केन्द्रीय सूचना आयोग
CENTRAL INFORMATION COMMISSION

वार्षिक प्रतिवेदन
2017-18

केन्द्रीय सूचना आयोग

वार्षिक प्रतिवेदन

2017-18

केन्द्रीय सूचना आयोग

CENTRAL INFORMATION COMMISSION

CIC

केन्द्रीय सूचना आयोग

विषय सूची

क्रम संख्या	अध्याय	पृष्ठ संख्या
	अध्याय 1	
1.	**प्रस्तावना**	**1**
	अध्याय 2	
2.	**आर.टी.आई. शासन–पद्धति का विश्लेषणः वर्ष 2017–18 में लोक प्राधिकारियों द्वारा सूचना का अधिकार अधिनियम का क्रियान्वयन**	**5**
2.1	संस्थागत व्यवस्थाएं	5
2.2	लोक प्राधिकारियों के पंजीकरण और विवरण दाखिल करने की प्रवृति	5
2.3	लोक प्राधिकारियों द्वारा दाखिल वार्षिक विवरणों का विश्लेषण	8
2.4	सूचना अधिकार आवेदन–विवरण संक्षिप्त रूप में	9
2.5	सूचना अधिकार अधिनियम की धारा 19(1) के अंतर्गत प्रथम अपीलों की संख्या और उनका निस्तारण	13
2.6	आरटीआई आवेदन, प्रथम अपील प्राप्त करने वाले 20 प्रमुख लोक प्राधिकारी	14
2.7	वर्ष 2013–14, 2014–15, 2015–16, 2016–17 और 2017–18 के दौरान सूचना का अधिकार अधिनियम की धारा 5(1) और 5(2) के अंतर्गत केन्द्रीय सहायक जन सूचना अधिकारियों, केन्द्रीय जन सूचना अधिकारियों और अपीलीय अधिकारियों के रूप में पदनामित अधिकारी का विवरण	15
2.8	लोक प्राधिकारियों द्वारा प्रार्थना पत्र शुल्क, अतिरिक्त शुल्क और दंड धनराशि के रूप में प्राप्त राशि का विवरण	16
2.9	वार्षिक विवरणों 2017–18 का सारांश	16
	अध्याय 3	
3.	**केन्द्रीय सूचना आयोग 2017–18**	**19**
3.1	वर्ष 2017–18 के दौरान पदग्राही	19
3.2	आयोग के समक्ष अपीलों/शिकायतों का निस्तारण–आंकड़ों की स्वतः उत्पत्ति	19
3.3	वर्ष 2017–18 के दौरान आयोग द्वारा अर्थदण्ड का अधिरोपण और वसूली	20
3.4	आयोग में आरटीआई आवेदनों और प्रथम अपीलों की वस्तुस्थिति	20

क्रम संख्या	अध्याय	पृष्ठ संख्या
3.5	केन्द्रीय सूचना आयोग के योजना प्रस्ताव	20
3.6	प्रचार सामग्री का निर्माण	25
3.7	आयोग के पहल	26
3.8	केन्द्रीय सूचना आयोग का 12वां वार्षिक सम्मेलन	27
3.9	बजट और व्यय का आवंटन	30
	शब्द संकेतों की सूची	31

संलग्नक

संलग्नक–1	मंत्रालय–वार तथा लोक प्राधिकारण–वार ऑनलाईन विवरणों का सारांश	35
संलग्नक–2	लोक प्राधिकारियों द्वारा दाखिल विवरणों का सारांश	178
संलग्नक–3	मंत्रालय–वार लोक प्राधिकारियों की सूची, जिन्होंने वार्षिक विवरण दाखिल किये	180

अध्याय 1

प्रस्तावना

भारतीय के संविधान ने अपने नागरिकों को कुछ मौलिक अधिकारों की गारंटी प्रदान करते हुए प्रजातंत्र के सिद्धांतों को निरूपित किया है। भारत के संविधान की धारा 19(1)(क) और धारा 21, निहितार्थ में, नागरिकों को लोक प्राधिकारियों द्वारा किये गए सभी कार्यों को जानने के अधिकार की गारंटी प्रदान करता है।

केन्द्रीय सूचना आयोग की स्थापना सूचना का अधिकार, 2005 (आरटीआई अधिनियम) के अंतर्गत अक्टूबर, 2005 में की गयी। आरटीआई अधिनियम नागरिकों के लिए लोक प्राधिकारियों द्वारा धारित अथवा उनके नियंत्रणाधीन सूचना तक पहुँच के अधिकार को सुनिश्चित करने हेतु सूचना की व्यावहारिक शासन–पद्धति की स्थापना करता है। आरटीआई अधिनियम को अधिनियमित करने के पीछे विधायी प्रयोजन, सभी लोक प्राधिकारियों के कार्यों में पारदर्शिता और जवाबदेही को प्रोत्साहित करना, सूचना मांगने और सूचना प्रदान करने वाले की बीच की खाई को पाटना, लोक प्राधिकारियों के प्रशासन में कुशलता बढ़ाना, भ्रष्टाचार को कम करना और सु–शासन को बढ़ावा देना है।

सूचना का अधिकार अधिनियम के मुख्य अभिलक्षण

1.2 लोक प्राधिकारी

सूचना अधिकार अधिनियम की धारा 2(ज) के अनुसार लोक प्राधिकारी से संविधान द्वारा या उसके अधीन, संसद द्वारा बनाई गई किसी अन्य विधि द्वारा, राज्य विधान–मंडल द्वारा बनाई गई किसी अन्य विधि द्वारा और समुचित सरकार द्वारा जारी की गई अधिसूचना या किए गए आदेश द्वारा स्थापित या गठित कोई प्राधिकारी या निकाय या स्वायत्त सरकारी संस्था अभिप्रेत है। इसमें कोई ऐसा निकाय, जो केन्द्रीय सरकार के स्वामित्वाधीन, नियंत्रणाधीन या उसके द्वारा प्रत्यक्ष या अप्रत्यक्ष रूप से उपलब्ध कराई गई निधियों द्वारा वित्तपोषित है और कोई ऐसा गैर–सरकारी संगठन, जो समुचित सरकार द्वारा प्रत्यक्ष या अप्रत्यक्ष रूप से उपलब्ध कराई गई निधियों द्वारा वित्तपोषित है, शामिल है।

1.3 'सूचना का अधिकार'

सूचना अधिकार अधिनियम, 2005 की धारा 2(ञ) के अनुसार,'सूचना का अधिकार' का अभिप्राय एक नागरिक के लिए, इस अधिनियम के अधीन पहुंच योग्य सूचना का, जो किसी लोक प्राधिकारी द्वारा या उसके नियंत्रणाधीन धारित है, की मांग करना है और उसे कृति, दस्तावेजों, अभिलेखों का निरीक्षण, जिसमें दस्तावेज, पाण्डुलिपि और संचिकाएं और कोई इलेक्ट्रानिक दस्तावेज शामिल हैं, टिप्पणी प्राप्त करना, दस्तावेजों और अभिलेखों की प्रमाणित प्रतियाँ प्राप्त करना, सामग्री के प्रमाणित नमूने लेना और किसी अन्य इलेक्ट्रानिक रीति में या प्रिंटआउट से सूचना को, जहां ऐसी सूचना किसी कम्प्यूटर या किसी अन्य युक्ति में भण्डारित है, को प्राप्त करने का अधिकार प्रदान करता है।

1.4 सूचना के प्रकट किये जाने से छूट

कोई भी अधिकार बंधनमुक्त नहीं है और इसलिए खुलापन और पारदर्शिता को प्रोत्साहित करते हुए सूचना अधिकार अधिनियम की धारा 8, 9, 10, 11 तथा 24 कुछ निश्चित सूचना के

प्रकटन पर छूट को सूचीबद्ध करते हैं। सूचना अधिकार अधिनियम के अनुसार अनिवार्य रूप से वैसी सूचना, जो देश की प्रभुता और अखण्डता को प्रतिकूल ढंग से प्रभावित करती है,और साथ ही इसकी सुरक्षा और रणनीति, वैज्ञानिक या आर्थिक हित, वाणिज्यिक विश्वास, व्यापारिक गोपनीयता, वाणिज्यिक रहस्यों, या बौद्धिक संपदा, सूचना, जो संसद या राज्य विधान–मंडल के विशेषाधिकार को भंग करता है, सूचना, जो किसी न्यायालय द्वारा अभिव्यक्त रूप से निषिद्ध किया गया है, के प्रकटन से छूट प्राप्त है। यह एक व्यक्ति की गोपनीयता को संरक्षित रखने का प्रावधान भी करता है। इसके अतिरिक्त कुछ निश्चित आसूचना और सुरक्षा संगठनों को भी सूचना के प्रकटन से मुक्त किया गया है, सिवाय उस सूचना के, जो भ्रष्टाचार के अभियोग और मानवाधिकारों के उल्लंघन से संबंधित हैं। इसके अलावा, जहाँ कहीं भी, सक्षम प्राधिकार यह महसूस करता है कि बृहत्तर लोकहित में प्रकटन अनिवार्य है, सूचना प्रदान की जा सकती है।

1.5 स्वतः प्रकटन

अधिनियम की धारा 4 लोक प्राधिकारियों की संरचना और कार्यप्रणाली के विभिन्न स्वरूपों के संबंध में अनिवार्य प्रकटन हेतु विस्तृत नियमावली उपलब्ध कराता है और अपेक्षा करता है कि वे लोकहित में विभिन्न संचार के माध्यमों से इनका स्वतः प्रकटन करें। यह सूचना अधिकार अधिनियम द्वारा उत्पन्न की गयी पारदर्शिता की शासन–पद्धति को विस्तृत और गहरा करने के लिए एक अनिवार्य घटक है। यह धारा सूचना को आसानी से सुलभ बनाने के लिए, दस्तावेजों के अनुरक्षण, प्रबंधन और सूचना के प्रसार के लिए इलेक्ट्रानिक साधनों के उपयोग की आवश्यकता पर भी बल देता है। वास्तव में एक सुव्यवस्थित रिकार्ड़ प्रबंधन पारदर्शिता की शासन प्रणाली का केन्द्र बिंदु है।

1.6 सूचना अधिकार अधिनियम के अंतर्गत त्रि–श्रृंखला प्रणाली

इस अधिनियम ने सूचना के अधिकार को लागू करने के लिए एक तीन स्तरीय ढाँचे की व्यवस्था किया है।

प्रथम स्तर, सूचना अधिकार अधिनियम की धारा 5 के अनुसार एक लोक प्राधिकार में पदनामित केन्द्रीय सहायक जन सूचना अधिकारी/राज्य सहायक जन सूचना अधिकारी–केन्द्रीय जन सूचना अधिकारी/राज्य जन सूचना अधिकारी (सीएपीआईओ/सीपीआईओ) का है। **सीएपीआईओ/सीपीआईओ से** अपेक्षा होती है कि एक आवेदन पत्र प्राप्त होने की तिथि से, धारा 7 के अनुसार यथासंभव शीघ्रता से, और किसी भी अवस्था में 30 दिनों के अंदर आरटीआई आवेदक को सूचना उपलब्ध कराए, जब तक कि यह प्रकटन से मुक्त अथवा तृतीय पक्ष से संबंधित या दूसरे लोक प्राधिकारी द्वारा धारित नहीं है, ऐसी स्थिति में आवेदन के प्राप्त होने की तिथि से 5 दिनों के अंदर उस लोक प्राधिकारी को धारा 6(3) के प्रावधानों के अनुसार अंतरित किया जाना चाहिए।

दूसरा स्तर, प्रथम अपीलीय अधिकारी (एफएए) के रूप में पदनामित है। सूचना अधिकार अधिनियम के आदेशानुसार, एक आरटीआई आवेदक, जो अपेक्षित सूचना निर्धारित अवधि में अंदर प्राप्त नहीं कर पाता है अथवा सीपीआईओ के निर्णय से व्यथित होता है, तीस दिनों के अंदर, प्रत्येक लोक प्राधिकार में पद में सीपीआईओ से वरिष्ठ एक अधिकारी के समक्ष प्रथम अपील निवेदित/दाखिल कर सकता है।साथ ही,जैसा कि सूचना का अधिकार की प्रस्तावना में परिकल्पित है, केन्द्रीय जन सूचना अधिकारी और प्रथम अपीलीय अधिकारी, दोनों सूचना की व्यवहारिक शासन–पद्धति के अग्र सिरे हैं।

तीसरे स्तर पर, सूचना का अधिकार अधिनियम, 2005 के अंतर्गत केन्द्रीय सूचना आयोग की सर्वोच्च अपीलीय प्राधिकार के रूप में स्थापना की गयी है। एक सूचना चाहने वाला, आरटीआई अधिनियम की धारा 19(3) के प्रावधान के अनुसार प्रथम अपीलीय अधिकारी के आदेश के विरुद्ध, यदि वह संतुष्ट नहीं है अथवा निर्धारित अवधि में प्रथम अपीलीय अधिकारी से कोई आदेश प्राप्त नहीं करता है, केन्द्रीय सूचना आयोग के समक्ष द्वितीय अपील दाखिल कर सकता है।

1.6.2 शिकायत

केन्द्रीय सूचना आयोग के समक्ष कुछ विशेष परिस्थितियों में एक शिकायत भी दाखिल की जा सकती है, जैसा कि आरटीआई अधिनियम की धारा 18 में समावेशित है, जैसे कि, (i) लोक प्राधिकार ने एक सीपीआईओ नियुक्त नहीं किया है, या (ii) सीपीआईओ ने आरटीआई आवेदन स्वीकार करने से इन्कार कर दिया है, या (iii) निर्धारित अवधि में सीपीआईओ ने जवाब नहीं दिया है, या (iv) सीपीआईओ ने अपूर्ण, भ्रामक अथवा गलत सूचना प्रदान की है, या (v) जहाँ सीपीआईओ ने अनुचित शुल्क की मांग की है, आदि।

1.7 केन्द्रीय सूचना आयोग की शक्तियाँ और कर्तव्य

सूचना का अधिकार अधिनियम, 2005 अपनी धाराओं–18, 19 तथा 20 के माध्यम से क्रमशः शिकायतों, अपीलों और दण्ड के संबंध में कार्रवाई करने संबंधी आयोग की शक्तियों और कार्यों का वर्णन करता है।

1.7.2 वार्षिक प्रतिवेदन की प्रस्तुति

आरटीआई अधिनियम की धारा 25 के अनुसार आयोग से प्रत्येक वर्ष के अंत में, उस वर्ष के दौरान अधिनियम के प्रावधानों के क्रियान्वयन पर एक वार्षिक प्रतिवेदन तैयार करने की अपेक्षा होती है, जिसे समुचित सरकार को अग्रसारित किया जाता है, जिससे प्रतिवेदन को इसके बाद संसद के प्रत्येक सदन के समक्ष प्रस्तुत करने की अपेक्षा होती है।

1.7.3 धारा 25

धारा 25 के अंतर्गत विभिन्न उप–धाराएं वार्षिक प्रतिवेदन तैयार करने और वार्षिक प्रतिवेदन की विषय–वस्तुओं का विवरण देते हुए लोक प्राधिकारियों द्वारा वार्षिक प्रतिवेदन तैयार करने हेतु आयोग को सूचना प्रतिवेदित करने संबंधी प्रावधान करने के साथ–साथ आरटीआई अधिनियम के प्रावधानों और भावना के अनुरूप कार्य करने के लिए लोक प्राधिकारियों को अनुशंसाएं जारी करने की शक्ति आयोग को प्रदान करती हैं।

धारा 25(3) के अनुसार, प्रत्येक रिपोर्ट में, उस वर्ष के संबंध में, जिससे रिपोर्ट संबंधित है निम्नलिखित के बारे में कथन होगा–

(क) प्रत्येक लोक प्राधिकारी से किये गए अनुरोधों की संख्या;

(ख) ऐसे विनिश्चयों की संख्या जहाँ आवेदक अनुरोधों के अनुसरण में दस्तावेजों तक पहुँच के लिए हकदार नहीं थे, इस अधिनियम के वे उपबंध, जिनके अधीन ये विनिश्चय किये गए थे और ऐसे समयों की संख्या, जब ऐसे उपबंधों का अवलंब लिया गया था;

(ग) पुनर्विलोकन के लिए यथास्थिति, केन्द्रीय लोक सूचना आयोग या राज्य सूचना आयोग को निर्दिष्ट की गयी अपीलों की संख्या, अपीलों की प्रकृति और अपीलों के निष्कर्ष;

(घ) इस अधिनियम के प्रशासन के संबंध में किसी अधिकारी के विरूद्ध की गयी अनुशासनिक कार्रवाई की विशिष्टियां;

(ङ) इस अधिनियम के अधीन प्रत्येक लोक प्राधिकारी द्वारा एकत्रित की गयी प्रभारों की रकम;

(च) कोई ऐसे तथ्य जो इस अधिनियम की भावना और आशय को प्रशासित और कार्यान्वित करने के लिए लोक प्राधिकारियों के किसी प्रयास को उपदर्शित करते हैं;

(छ) सुधार के लिए सिफारिशें, जिसके अंतर्गत इस अधिनियम या अन्य विधान या सामान्य विधि के विकास, समुन्नति, आधुनिकीकरण, सुधार या संशोधन के लिए विशिष्ट लोक प्राधिकारियों के संबंध में सिफारिशों या सूचना तक पहुंच के अधिकार को प्रवर्तनशील बनाने से सुसंगत कोई अन्य विषय भी हैं।

तदनन्तर, धारा 25(5) के अनुसार यदि आयोग को ऐसा प्रतीत होता है कि इस अधिनियम के अधीन अपने कृत्यों का प्रयोग करने के संबंध में किसी लोक प्राधिकारी की पद्धति इस अधिनियम के उपबंधों या भावना के अनुरूप नहीं है तो वह प्राधिकारी को ऐसे उपाय विनिर्दिष्ट करते हुए, जो उसकी राय में ऐसी अनुरूपता को बढ़ाने के लिए किए जाने चाहिएं, सिफारिश कर सकेगा।

आयोग का वार्षिक प्रतिवेदन सूचना अधिकार अधिनियम के क्रियान्वयन के संबंध में लोक प्राधिकारियों से प्राप्त आदानों पर आधारित है।

अध्याय 2

आर.टी.आई. शासन–पद्धति का विश्लेषण : वर्ष 2017–18 में लोक प्राधिकारियों द्वारा सूचना का अधिकार अधिनियम का क्रियान्वयन

2.1 संस्थागत व्यवस्थाएं

2.1.1 वार्षिक प्रतिवेदन को तैयार करने तथा सौंपने के आदेश को पूरा करने के लिए आयोग सूचना अधिकार अधिनियम की धारा 25(3) के अनुसार लोक प्राधिकारियों से निर्धारित प्रारूप में ऑनलाईन विवरण आमंत्रित करता है। सभी लोक प्राधिकारियों, जैसा कि सूचना अधिकार अधिनियम की धारा 2(ज) में परिभाषित हैं, के लिए पंजीकृत होना आवश्यक है।

2.1.2 लोक प्राधिकारियों का पंजीकरण

यह अपेक्षा की जाती है कि सभी संस्थाएं, जो लोक प्राधिकारी की विशेषताएं धारण करते हैं, मंत्रालयों/विभागों द्वारा पंजीकृत किये जाएं। यह, हालांकि, संभव है कि कुछ संस्थाएं अब तक लोक प्राधिकारी के रूप में घोषित नहीं की जा सकी हैं। जब कभी भी इस प्रकार की कोई शिकायत प्राप्त होती है, आयोग अपनी विवेचना के पश्चात, एक संस्था को लोक प्राधिकारी के रूप में पंजीकृत करने का निर्देश जारी कर सकता है। आयोग ने एक अग्रसक्रिय भूमिका भी अपनाया है और यह निर्देश दिया है कि एक लोक प्राधिकारी को पंजीकृत करते समय समान प्रकार के लोक प्राधिकारियों का विलय करते हुए एकसमान तरीके का अनुसरण किया जाए। हालांकि, यह स्पष्ट है कि लोक प्राधिकारियों को शामिल करने और हटाने का अधिकार मंत्रालयों/विभागों में निहित है।

2.1.3 त्रैमासिक विवरणों की प्रस्तुति

आयोग सभी लोक प्राधिकारियों से, एक वर्ष के दौरान उनके निष्पादन का मूल्यांकन करने हेतु चार त्रैमासिक विवरण दाखिल करने की अपेक्षा करता है। वे लोक प्राधिकारी, जो वर्ष की एक भी तिमाही में विवरण दाखिल करने में असफल रहते हैं, इस उद्देश्य से चूककर्ता माने जाते हैं।आयोग ने प्रस्तुत प्रतिवेदन में केवल उन लोक प्राधिकारियों के निष्पादन का मूल्यांकन किया है, जिन्होंने सभी चारो तिमाही के लिए अपने विवरण दाखिल किये हैं।

2.2 लोक प्राधिकारियों के पंजीकरण और विवरण दाखिल करने की प्रवृति

तालिका 2.1 और चित्र 2.1 पिछले तेरह वर्षों के दौरान लोक प्राधिकारियों के पंजीकरण की प्रवृति को दर्शाते हैं। विभिन्न कारणों, यथा; लोक प्राधिकारियों का गठन/पहचान/विलोपन, आयोग अथवा वरीय न्यायालयों के निर्देश आदि से, संख्या परिवर्तित हो सकती है।

तालिका 2.1

पिछले 13 वर्षों में पंजीकृत लोक प्राधिकारियों की संख्या और अनुपालन प्रतिशतता

वर्ष	कुल पंजीकृत लोक प्राधिकारी (सं.)	लोक प्राधिकारी, जिन्होंने विवरण दाखिल किये (सं.)	लोक प्राधिकारी, जिन्होंने विवरण दाखिल नहीं किये (सं.)	अनुपालन प्रतिशतता
2005-06	938	837	101	89.23
2006-07	1412	1168	244	82.72
2007-08	1597	1382	215	86.54
2008 -09	1770	1528	242	86.33
2009-10	1847	1427	420	77.26
2010-11	2149	1452	697	67.57
2011-12	2314	1593	721	68.84
2012-13	2333	1864	469	79.9
2013-14	2276	1651	625	72.54
2014-15	2030	1528	502	75.27
2015-16	2023	1903	120	94.07
2016-17	2092	1964	128	93.88
2017-18	2079	2079	0	100.00

सूचना का अधिकार अधिनियम की धारा 25 के अनुसार, आयोग के समक्ष वार्षिक विवरण दाखिल करना लोक प्राधिकारियों का विधिक दायित्व है। आयोग द्वारा किये गए प्रयासों के कारण, प्रतिवेदन वर्ष 2017–18 में 100 प्रतिशत लोक प्राधिकारियों ने विवरण दाखिल किये। नीचे दिया गया चित्र वार्षिक विवरण दाखिल करने के संदर्भ में लोक प्राधिकारियों के विधिक उत्तरदायित्व के निष्पादन को प्रदर्शित करता है।

चित्र : 2.1

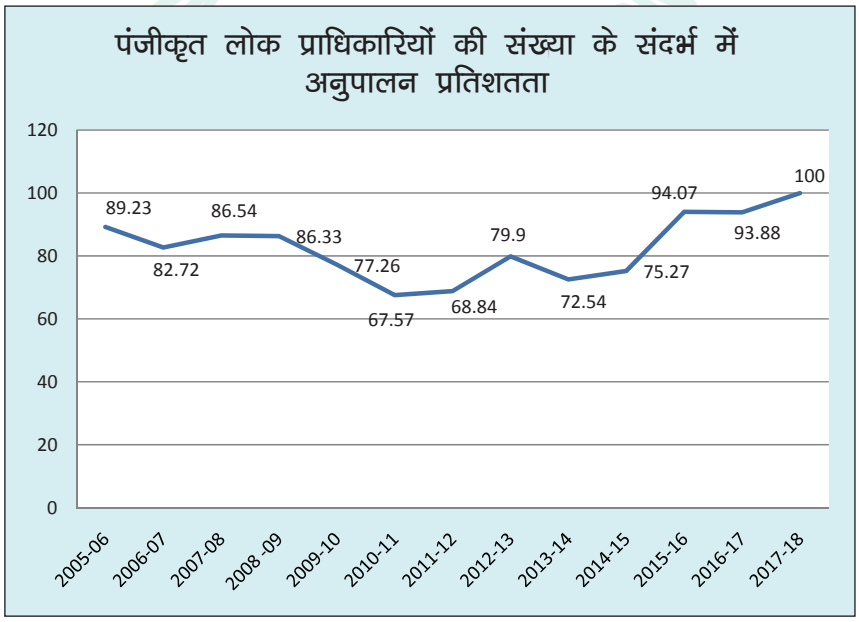

तालिका 2.2 लोक प्राधिकारियों द्वारा दाखिल विवरणों का सारांश

तालिका 2.2

लोक प्राधिकारियों द्वारा दाखिल विवरणों का सारांश

क्रम संख्या	मंत्रालय/स्वतंत्र विभाग	लोक प्राधिकारियों की कुल संख्या	लोक प्राधिकारी, जिन्होंने वार्षिक विवरण दाखिल किये हैं	अनुपालन प्रतिशतता
1	मंत्रीमंडल सचिवालय	1	1	100.00%
2	नियंत्रक एवं महालेखा परीक्षक	1	1	100.00%
3	परमाणु ऊर्जा विभाग	34	34	100.00%
4	अंतरिक्ष विभाग	1	1	100.00%
5	भारत निवार्चन आयोग	1	1	100.00%
6	दिल्ली उच्च न्यायालय	1	1	100.00%
7	कृषि मंत्रालय	198	198	100.00%
8	रसायन एवं उर्वरक मंत्रालय	32	32	100.00%
9	नागरिक उड्डयन मंत्रालय	11	11	100.00%
10	कोयला मंत्रालय	13	13	100.00%
11	वाणिज्य एवं उद्योग मंत्रालय	45	45	100.00%
12	संचार एवं सूचना प्रौद्योगिकी मंत्रालय	9	9	100.00%
13	उपभोक्ता मामले, खाद्य एवं सार्वजनिक वितरण मंत्रालय	28	28	100.00%
14	कार्पोरेट कार्य मंत्रालय	63	63	100.00%
15	संस्कृति मंत्रालय	36	36	100.00%
16	रक्षा मंत्रालय	48	48	100.00%
17	पूर्वोत्तत क्षेत्र विकास मंत्रालय	5	5	100.00%
18	पेयजल एवं स्वछता मंत्रालय	1	1	100.00%
19	पृथ्वी विज्ञान मंत्रालय	10	10	100.00%
20	इलेक्ट्रानिक्स एवं सूचना प्रौद्योगिकी मंत्रालय	13	13	100.00%
21	पर्यावरण एवं वन मंत्रालय	34	34	100.00%
22	विदेश कार्य मंत्रालय	168	168	100.00%
23	वित्त मंत्रालय	175	175	100.00%
24	खाद्य प्रसंस्करण उद्योग मंत्रालय	1	1	100.00%
25	परिवार कल्याण मंत्रालय	122	122	100.00%
26	भारी उद्योग और लोक उद्यम मंत्रालय	28	28	100.00%
27	गृह मंत्रालय	32	32	100.00%
28	आवास एवं शहरी कार्य मंत्रालय	28	28	100.00%
29	मानव संसाधन विकास मंत्रालय	194	194	100.00%
30	सूचना एवं प्रसारण मंत्रालय	25	25	100.00%
31	श्रम एवं रोजगार मंत्रालय	33	33	100.00%
32	विधि एवं न्याय मंत्रालय	7	7	100.00%
33	सूक्ष्म, लघु एवं मध्यम उद्यम मंत्रालय	59	59	100.00%
34	खान मंत्रालय	9	9	100.00%
35	अल्पसंख्यक कार्य मंत्रालय	7	7	100.00%
36	नवीन एवं नवकरणीय ऊर्जा मंत्रालय	6	6	100.00%
37	पंचायती राज मंत्रालय	1	1	100.00%
38	कार्मिक लोक शिकायत एवं पेंशन मंत्रालय	11	11	100.00%
39	पेट्रोलियम एवं प्राकृतिक गैस मंत्रालय	22	22	100.00%

क्रम संख्या	मंत्रालय/स्वतंत्र विभाग	लोक प्राधिकारियों की कुल संख्या	लोक प्राधिकारी, जिन्होंने वार्षिक विवरण दाखिल किये हैं	अनुपालन प्रतिशतता
40	ऊर्जा मंत्रालय	18	18	100.00%
41	रेल मंत्रालय	14	14	100.00%
42	सड़क परिवहन एवं राजमार्ग मंत्रालय	4	4	100.00%
43	ग्रामीण विकास मंत्रालय	4	4	100.00%
44	विज्ञान एवं प्रौद्योगिकी मंत्रालय	92	92	100.00%
45	नौवहन मंत्रालय	19	19	100.00%
46	कौशल विकास एवं उद्यम मंत्रालय	6	6	100.00%
47	समाजिक न्याय एवं अधिकारिता मंत्रालय	23	23	100.00%
48	सांख्यिकी एवं कार्यक्रम कार्यान्वयन मंत्रालय	1	1	100.00%
49	इस्पात मंत्रालय	13	13	100.00%
50	वस्त्र मंत्रालय	19	19	100.00%
51	पर्यटन मंत्रालय	25	25	100.00%
52	जनजातीय कार्य मंत्रालय	4	4	100.00%
53	जल संसाधन एवं गंगा संरक्षण मंत्रालय	20	20	100.00%
54	महिला एवं बाल विकास मंत्रालय	7	7	100.00%
55	युवा कार्य एवं खेलकूद मंत्रालय	6	6	100.00%
56	नीति आयोग	1	1	100.00%
57	राष्ट्रपति सचिवालय	1	1	100.00%
58	प्रधानमंत्री कार्यालय	1	1	100.00%
59	भारत सर्वोच्च न्यायालय	1	1	100.00%
60	अंडमान एवं निकोबार संघ राज्य क्षेत्र	1	1	100.00%
61	चंडीगढ़ संघ राज्य क्षेत्र	37	37	100.00%
62	दादरा एवं नगर हवेली संघ राज्य क्षेत्र	1	1	100.00%
63	दमन एवं दीव संघ राज्य क्षेत्र	1	1	100.00%
64	दिल्ली संघ राज्य क्षेत्र	197	197	100.00%
65	लक्षद्वीप संघ राज्य क्षेत्र	1	1	100.00%
66	पांडिचेरी संघ राज्य क्षेत्र	48	48	100.00%
67	उप–राष्ट्रपति सचिवालय	1	1	100.00%
	कुल योग	**2079**	**2079**	**100.00%**

2.3 लोक प्राधिकारियों द्वारा दाखिल वार्षिक विवरणों का विश्लेषण

लोक प्राधिकारियों को अपनी श्रेणी, यथा–वे एक संबद्ध कार्यालय, अधीनस्थ कार्यालय, सरकारी कंपनी आदि हैं, के साथ विभिन्न विवरणों को उपलब्ध कराते हुए अपने आप को डाटाबेस में पंजीकृत करना होता है। प्रतिवदेन वर्ष 2017–18 के दौरान निम्नलिखित श्रेणी के लोक प्राधिकारियों ने वार्षिक विवरण प्रस्तुत किये:

- **स्वतंत्र मंत्रालय/विभाग**
- **मंत्रालय के अधीन विभाग**
- **संबद्ध कार्यालय**
- **अधीनस्थ कार्यालय**

- निगम
- सरकारी स्वायत निकाय
- कंपनी एक्ट के तहत कंपनी
- अन्य

तालिका 2.3 लोक प्राधिकारियों का श्रेणीवार पंजीकरण प्रस्तुत करता है। यह दिखाई देता है कि अधीनस्थ कार्यालय, कुल लोक प्राधिकारियों के 41.37 प्रतिशत के साथ सर्वाधिक संख्या (860) में हैं। निगम कुल के 2.36 प्रतिशत के साथ सर्वाधिक कम संख्या (49) में हैं।

तालिका 2.3

आयोग में पंजीकृत लोक प्राधिकारियों की कुल संख्या, कुल संख्या के संदर्भ में प्रत्येक की प्रतिशतता, वे जिन्होंने वार्षिक विवरण दाखिल किये और उनकी प्रतिशतता

क्रम संख्या	श्रेणी	लोक प्राधिकारियों की संख्या	कुल लोक प्राधिकारियों के संदर्भ में प्रतिशतता	कुल लोक प्राधिकारियों के संदर्भ में प्रतिशतता	लोक प्राधिकारियों की प्रतिशतता, जिन्होंने वार्षिक विवरण दाखिल किये
1	स्वतंत्र मंत्रालय/विभाग	110	5.29%	110	100
2	मंत्रालयों के अधीन विभाग	96	4.62%	96	100
3	संबद्ध कार्यालय	175	8.42%	175	100
4	अधीनस्थ कार्यालय	860	41.37%	860	100
5	निगम	49	2.36%	49	100
6	सरकारी स्वायत निकाय	552	26.55%	552	100
7	कंपनी एक्ट के तहत कंपनी	76	3.66%	76	100
8	अन्य	161	7.74%	161	100
	कुल योग	**2079**	**100%**	**2079**	**100**

2.4 सूचना अधिकार आवेदन–विवरण, संक्षिप्त रूप में

2.4.1 तालिका 2.4 लोक प्राधिकारियों की संख्या के संदर्भ में कुछ मुख्य सूचना प्रस्तुत करता है, यथा;

- आयोग में पंजीकृत लोक प्राधिकारियों की संख्या।
- आरटीआई आवेदनों का प्रारंभिक शेष।
- आरटीआई आवेदनों की कुल संख्या (आर.टी.आई. आवेदनों का प्रारंभिक शेष + प्राप्त आरटीआई आवेदनों की संख्या)।
- अस्वीकृत सूचना आवेदनों की संख्या।
- प्रतिवेदन वर्ष के दौरान प्राप्त आवेदनों की संख्या की तुलना में अस्वीकरण प्रतिशतता।

प्रतिवेदन वर्ष के दौरान लोक प्राधिकारियों द्वारा आरटीआई आवेदनों को अस्वीकार करने की प्रवृति में महत्वपूर्ण गिरावट आई है। वस्तुतः आयोग की स्थापना के बाद से यह न्यूनतम अस्वीकरण प्रतिशतता दर्ज की गयी है।

चित्र 2.2 पिछले पांच वर्षों में प्रारंभिक शेष के साथ–साथ कुल प्राप्त आरटीआई आवेदनों की तुलना में अस्वीकरण प्रतिशतता।

तालिका 2.4

वर्ष 2013–14 से 2017–18 के दौरान लोक प्राधिकारियों द्वारा आरटीआई आवेदनों का निस्तारण

वर्ष/ मुख्य पहलू	आयोग में पंजीकृत लोक प्राधिकारियों की संख्या	आरटीआई आवेदनों का प्रारंभिक शेष	प्राप्त सूचना आवेदनों की संख्या	सूचना आवेदनों की कुल संख्या = आरटीआई आवेदनों का प्रारंभिक शेष + प्राप्त सूचना आवेदनों की संख्या	अस्वीकृत सूचना आवेदनों की संख्या	प्रतिवेदन वर्ष के दौरान प्राप्त आवेदनों की संख्या की तुलना में अस्वीकरण प्रतिशतता
2005-06	938	0	24436	24436	3387	13.9
2006-07	1412	12026	171398	183424	15388	9
2007-08	1597	23926	263261	287187	18966	7.20
2008-09	1770	32792	329728	362520	23954	7.26
2009-10	1847	97474	529274	626748	34057	6.43
2010-11	2149	137771	417955	555726	21413	5.1
2011-12	2314	76016	629960	705976	52313	8.3
2012-13	2333	75331	811350	886681	62231	7.70
2013-14	2276	128447	834183	962630	60127	7.21
2014-15	2030	89785	755247	845032	63351	8.39
2015-16	2024	188538	976679	1165217	64666	6.62
2016-17	2092	212430	915749	1128179	60428	6.59
2017-18	2079	215466	1233207	1448673	63206	4

चित्रः 2.2

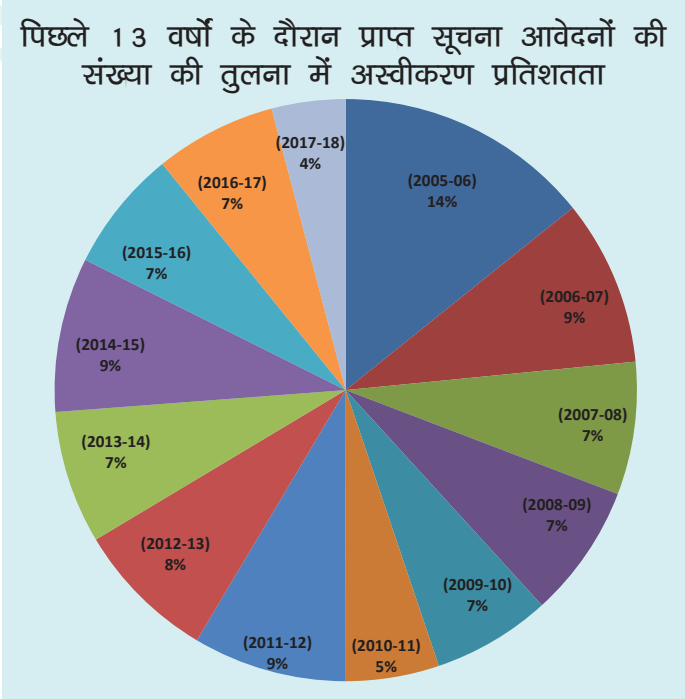

2.4.2 पिछले वर्षों में आरटीआई आवेदनों की प्राप्ति की प्रवृति

पिछले वर्ष 2016–17 की तुलना में प्रतिवेदन वर्ष के दौरान प्राप्त आरटीआई आवेदन 36.67 प्रतिशत बढ़े हैं। वर्ष 2015–16 की तुलना में, वर्ष 2016–17 में 6.1 प्रतिशत की कमी देखी गयी थी। वर्ष 2014–15 की तुलना में वर्ष 2015–16 में 5.48 प्रतिशत की वृद्धि दर्ज की गयी थी। वर्ष 2014–15

में 9.46 प्रतिशत की गिरावट थी, जबकि क्रमागत पिछले वर्ष की तुलना में वर्ष 2013–14 में 2.18 प्रतिशत की वृद्धि दर्ज की गयी थी। इस प्रकार पिछले पांच वर्षों के दौरान आरटीआई आवेदनों की प्राप्ति में एक अस्थिर प्रवृति देखी जा रही है।

चित्रः 2.3

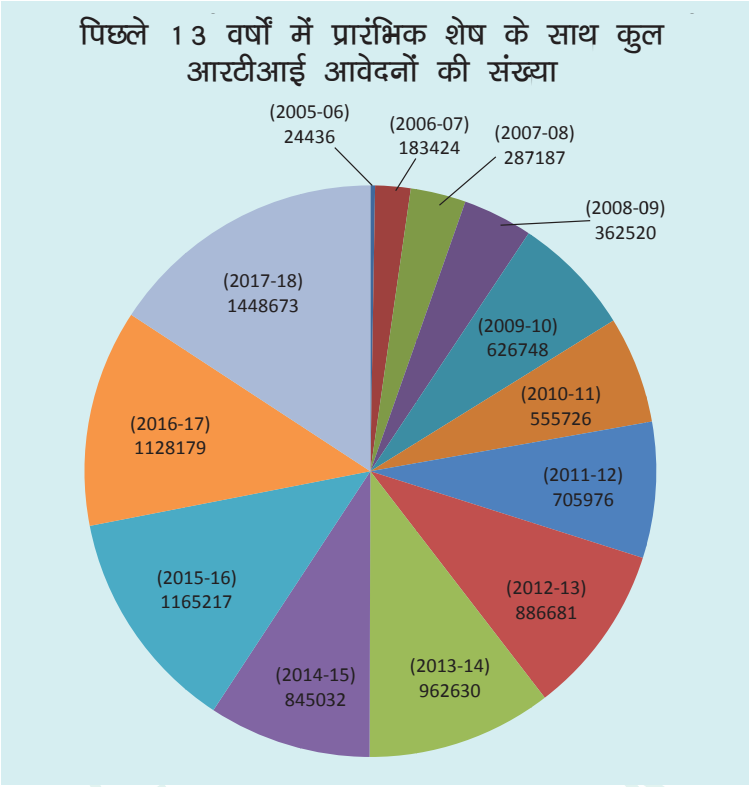

2.4.3 लोक प्राधिकारियों की विभिन्न श्रेणियों के द्वारा आरटीआई आवेदनों की अस्वीकरण प्रतिशतताः

तालिका 2.5 प्रतिवेदन वर्ष 2017–18 के दौरान भारत सरकार के विभिन्न श्रेणियों के लोक प्राधिकारियों द्वारा प्राप्त सूचना अधिकार आवेदन और उनके अस्वीकरण को प्रस्तुत करता है।

तालिका 2.5

प्रतिवेदन वर्ष 2017–18 के दौरान लोक प्राधिकारियों द्वारा प्राप्त एवं अस्वीकृत सूचना आवेदनों का वितरण

क्रम संख्या	श्रेणी	प्राप्त अनुरोधों की संख्या	अस्वीकृत अनुरोधों की संख्या	अस्वीकृत अनुरोधों की प्रतिशतता
1	स्वतंत्र मंत्रालय/विभाग	234464	5177	2.21%
2	मंत्रालय के अधीन विभाग	262252	4967	1.89%
3	संबद्ध कार्यालय	52082	1934	3.71%
4	अधीनस्थ कार्यालय	342093	33523	9.80%

क्रम संख्या	श्रेणी	प्राप्त अनुरोधों की संख्या	अस्वीकृत अनुरोधों की संख्या	अस्वीकृत अनुरोधों की प्रतिशतता
5	निगम	37178	1234	3.32%
6	सरकारी स्वायत निकाय	202537	11720	5.79%
7	कंपनी एक्ट के तहत कंपनी	24777	1604	6.47%
8	अन्य	77824	3047	3.92%

तालिका 2.6 प्रतिवेदन वर्ष 2017–18 के दौरान भारत सरकार के महत्वपूर्ण 20 मंत्रालयों/विभागों/स्वतंत्र लोक प्राधिकारियों द्वारा प्राप्त सूचना अधिकार आवेदन और उनके अस्वीकरण को (प्राप्त सूचना आवेदनों की संख्या के संदर्भ में) प्रस्तुत करता है।

rkfydk 2-6

20 मुख्य मंत्रालयों/विभागों/स्वतंत्र लोक प्राधिकरणों में सूचना आवेदन और उनका अस्वीकारण (प्राप्त आरटीआई आवेदनों के संदर्भ में):

क्रम संख्या	मंत्रालय/स्वतंत्र विभाग	प्राप्त अनुरोधों की संख्या	अस्वीकृत अनुरोधों की संख्या	प्रतिशत
1	वित्त मंत्रालय	199923	28145	14.08%
2	दूरसंचार एवं सूचना प्रौद्योगिकी मंत्रालय	128382	2591	2.02%
3	संघ राज्य क्षेत्र दिल्ली	119968	1286	1.07%
4	रेल मंत्रालय	114219	642	0.56%
5	मानव संसाधन विकास मंत्रालय	86073	933	1.08%
6	रक्षा मंत्रालय	80223	4043	5.04%
7	गृह मंत्रालय	57951	8784	15.16%
8	कार्मिक लोक शिकायत एवं पेंशन मंत्रालय	53979	2132	3.95%
9	श्रम एवं रोजगार मंत्रालय	46979	1758	3.74%
10	स्वास्थ्य एवं परिवार कल्याण मंत्रालय	35323	644	1.82%
11	आवास एवं शहरी कार्य मंत्रालय	30466	190	0.62%
12	पेट्रोलियम एवं प्राकृतिक गैस मंत्रालय	20841	1412	6.78%
13	सड़क परिवहन एवं राजमार्ग मंत्रालय	16783	162	0.97%
14	कोयला मंत्रालय	14200	880	6.20%
15	प्रधानमंत्री कार्यालय	14018	1357	9.68%
16	कृषि मंत्रालय	13540	345	2.55%
17	उपभोक्ता मामले, खाद्य और सावर्जनिक वितरण मंत्रालय	11321	282	2.49%
18	नागरिक उड्डयन मंत्रालय	10665	216	2.03%
19	सामाजिक न्याय और अधिकारिता मंत्रालय	9933	214	2.15%
20	वाणिज्य एवं उद्योग मंत्रालय	9672	159	1.64%

2.4.4 आवेदनों को अस्वीकार करने हेतु प्रयुक्त आरटीआई अधिनियम की धाराए

नीचे तालिका 2.7 सूचना अधिकार अधिनियम की विभिन्न धाराओं का विवरण प्रस्तुत करता है, जिन्हें प्रतिवेदन वर्ष 2017–18 के दौरान आवेदनों को अस्वीकार करने हेतु प्रयुक्त किया गया:

तालिका 2.7
आरटीआई आवेदनों के अस्वीकरण हेतु प्रयुक्त धाराएं

आरटीआई आवेदनों के अस्वीकरण हेतु प्रयुक्त धाराएं	2016-17	2017-18	% कमी/वृद्धि	सूचना को अस्वीकार करते समय प्रयुक्त किए गए विभिन्न प्रावधानों की बारम्बारता #
8(1)*	51%	54%	3%	38264
9**	1%	1%	0%	382
11*	1%	2%	1%	1289
24**	10%	12%	2%	8554
अन्य	37%	32%	-5%	22316
कुल	**100%**	**100%**		**70805**

 # अधिकांश आरटीआई आवेदनों के अस्वीकरण हेतु प्रयुक्त विभिन्न धाराएं

*** धारा 8(1)** – ऐसी सूचना को प्रकटन से मुक्त करता है, जिससे देश की प्रभुता और अखण्डता और इसकी सुरक्षा और रणनीति, वैज्ञानिक अथवा आर्थिक हित भी प्रभावित होते हैं, वाणिज्यिक विश्वास, व्यापारिक रहस्य, अथवा बौद्धिक संपदा, अथवा वे, जिसके प्रकाशन को किसी न्यायालय/अधिकरण द्वारा अभिव्यक्त रूप से निषिद्ध किया गया है अथवा जिसके प्रकटन से न्यायालय का अवमान होता है, और ऐसी सूचना भी, जिसके प्रकटन से संसद अथवा राज्य विधान–मंडल के विशेषाधिकार भंग होते हैं, अथवा वे, किसी व्यक्ति को उसकी वैश्वासिक नातेदारी में उपलब्ध होते हैं, अथवा विदेशी सरकार से विश्वास में प्राप्त सूचना, सूचना, जिसका प्रकटन किसी व्यक्ति के जीवन या शारीरिक सुरक्षा को खतरे में डालेगा, अथवा वे, जो जाँच प्रक्रिया को बाधित करेगा और अंततः मंत्रिमंडल के कागजपत्र, जिसमें मंत्रिपरिषद्, सचिवों और अधिकारियों के विचार–विमर्श के अभिलेख सम्मिलित हैं।

**** धारा 9** – वैसी सूचना को प्रकटन से मुक्त करता है, जहाँ पहुंच उपलब्ध कराने के लिए राज्य से भिन्न किसी व्यक्ति के अस्तित्व युक्त प्रतिलिप्याधिकार का उल्लंघन अन्तर्वलित करेगा।

*** धारा 11**- वैसी सूचना को प्रकटन से मुक्त करता है, जहाँ कहीं भी यह तृतीय पक्ष से संबंधित होती है।

**** धारा 24**– निर्दिष्ट आसूचना एवं सुरक्षा संगठनों के संदर्भ में सूचना को प्रकटन से मुक्त करता है।

2.5 सूचना अधिकार अधिनियम की धारा 19(1) के अंतर्गत प्रथम अपीलों की संख्या और उनका निस्तारण

एक व्यक्ति, जो केन्द्रीय जन सूचना अधिकारी के निर्णय से व्यथित है, एक अधिकारी, जिसे लोक प्राधिकारी द्वारा प्रथम अपीलीय अधिकारी के रूप में पदनामित किया गया है, के समक्ष एक अपील दाखिल कर सकता है।

प्रतिवेदन वर्ष 2017–18 के दौरान सूचना अधिकार अधिनियम की **धारा** 19(1) के अंतर्गत कुल 1,40,810 अपील दाखिल किये गए और पदनामित अपीलीय अधिकारियों द्वारा 92,700 अपील

(65.83%) निस्तारित किये गए। पिछले वर्ष 2016–17 की तुलना में, प्रतिवेदन वर्ष 2017–18 के दौरान लोक प्राधिकारियों द्वारा प्राप्त कुल अपीलों की संख्या में, 30868 (22%) अपील प्रपत्रों की वृद्धि है।

2.6 आरटीआई आवेदन प्राप्त करने वाले 20 मुख्य लोक प्राधिकारी

निम्नलिखित तालिका 2.8, 20 प्रमुख मंत्रालयों/विभागों/स्वतंत्र लोक प्राधिकारियों द्वारा प्राप्त आरटीआई आवेदनों के संदर्भ में प्रथम अपीलों तथा द्वितीय अपीलों/शिकायतों की प्रतिशतता को प्रदर्शित करता है।

तालिका 2.8
आरटीआई आवेदन, प्रथम अपील प्राप्त करने वाले 20 प्रमुख मंत्रालय/विभाग/स्वतंत्र लोक प्राधिकारी और आरटीआई आवेदनों के संदर्भ में उनके विरूद्ध प्राप्त द्वितीय अपील/शिकायतों की प्रतिशतता

क्रम संख्या	मंत्रालय/स्वतंत्र विभाग	प्राप्त अनुरोधों की संख्या	प्राप्त प्रथम अपीलों की संख्या	प्रथम अपील में तब्दील आरटीआई आवेदनों का प्रतिशत	प्राप्त द्वितीय अपीलों एवं शिकायतों की संख्या	द्वितीय अपील/शिकायत में तब्दील आरटीआई आवेदनों का प्रतिशत
1	वित्त मंत्रालय	199923	24673	12.34	5957	3.00
2	दूरसंचार एवं सूचना प्रौद्योगिकी मंत्रालय	128382	10026	7.81	2157	1.70
3	संघ राज्य क्षेत्र दिल्ली	119968	11540	9.62	2972	2.50
4	रेल मंत्रालय	114219	14105	12.35	2538	2.20
5	मानव संसाधन विकास मंत्रालय	86073	15006	17.43	1530	1.80
6	रक्षा मंत्रालय	80223	14840	18.50	1620	2.00
7	गृह मंत्रालय	57951	7149	12.34	1119	1.90
8	कार्मिक लोक शिकायत एवं पेंशन मंत्रालय	53979	4819	8.93	683	1.30
9	श्रम एवं रोजगार मंत्रालय	46979	4013	8.54	504	1.10
10	स्वास्थ्य एवं परिवार कल्याण मंत्रालय	35323	3670	10.39	505	1.40
11	आवास एवं शहरी कार्य मंत्रालय	30466	688	2.26	547	1.80
12	पेट्रोलियम एवं प्राकृतिक गैस मंत्रालय	20841	2365	11.35	506	2.40
13	सड़क परिवहन एवं राजमार्ग मंत्रालय	16783	1472	8.77	105	0.60
14	कोयला मंत्रालय	14200	2178	15.34	477	3.40
15	प्रधानमंत्री कार्यालय	14018	2162	15.42	276	2.00

क्रम संख्या	मंत्रालय/स्वतंत्र विभाग	प्राप्त अनुरोधों की संख्या	प्राप्त प्रथम अपीलों की संख्या	प्रथम अपील में तब्दील आरटीआई आवेदनों का प्रतिशत	प्राप्त द्वितीय अपीलों एवं शिकायतों की संख्या	द्वितीय अपील/शिकायत में तब्दील आरटीआई आवेदनों का प्रतिशत
16	कृषि मंत्रालय	13540	969	7.16	261	1.90
17	उपभोक्ता मामले, खाद्य और सार्वजनिक वितरण मंत्रालय	11321	1263	11.16	163	1.40
18	नागरिक उड्डयन मंत्रालय	10665	959	8.99	206	1.90
19	सामाजिक न्याय एवं अधिकारिता मंत्रालय	9933	458	4.61	111	1.10
20	वाणिज्य एवं उद्योग मंत्रालय	9672	607	6.28	142	1.50

2.7 वर्ष 2013-14, 2014-15, 2015-16, 2016-17 और 2017-18 के दौरान सूचना का अधिकार अधिनियम की धारा 5(1) और 5(2) के अंतर्गत केन्द्रीय सहायक जन सूचना अधिकारियों, केन्द्रीय जन सूचना अधिकारियों और अपीलीय अधिकारियों (अ.अधि.) के रूप में पदनामित अधिकारियों का विवरण :

चित्रः 2.4

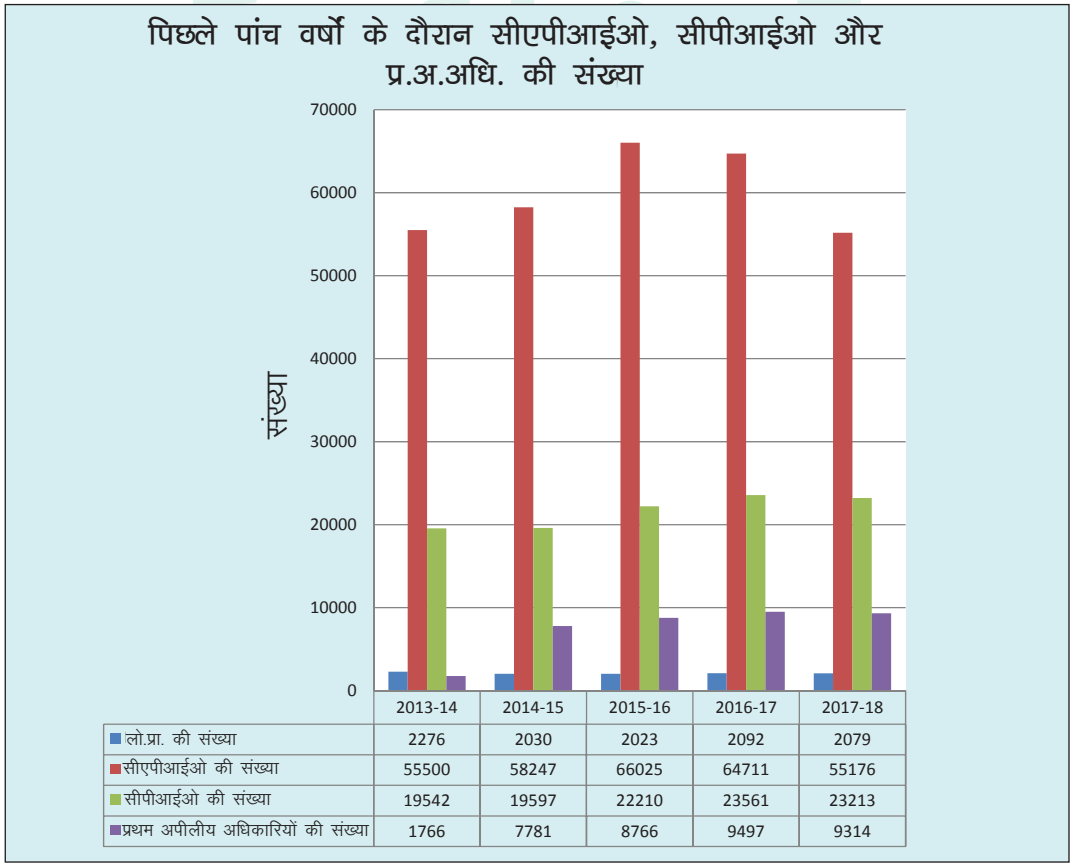

2.8 लोक प्राधिकारियों द्वारा प्रार्थना पत्र शुल्क, अतिरिक्त शुल्क और दंड धनराशि के रूप में प्राप्त राशि का विवरण :

पिछले पाँच वर्षों में लोक प्राधिकारियों द्वारा प्रार्थना पत्र शुल्क, अतिरिक्त शुल्क और दंड धनराशि के रूप में संग्रहित राशि का विवरण अग्रांकित है:–

तालिका 2.9

लोक प्राधिकारियों द्वारा संग्रहित कुल राशि

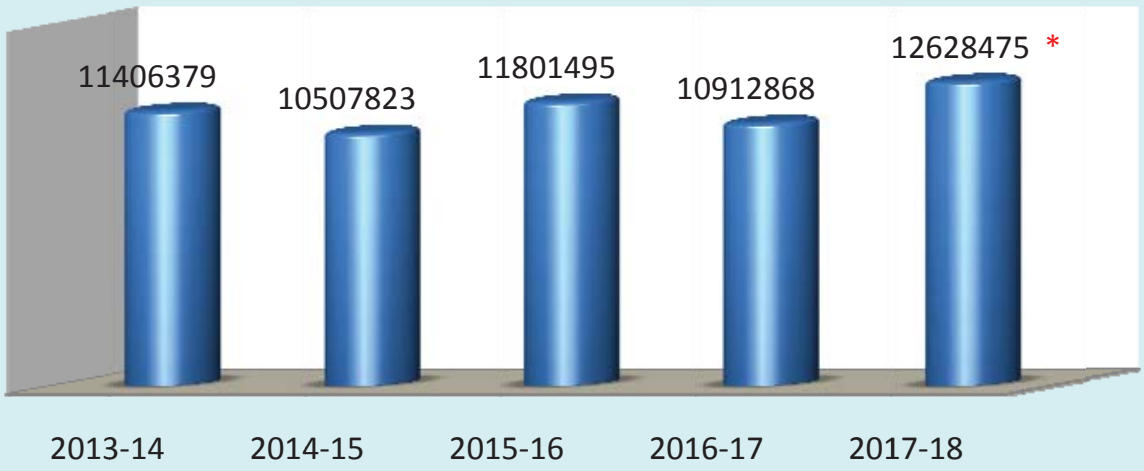

संख्या रुपये में

* वर्ष 2017–18 के दौरान (डीओपीटी एनआईसी से प्राप्त विवरण के अनुसार) आरटीआई शुल्क के रूप में ऑनलाईन संगृहीत 2901820 रूपये की राशि शामिल हैं।

2.9 वार्षिक विवरणों 2017–18 का सारांश

नीचे की तालिका संक्षिप्त रूप से कुल लोक प्राधिकारियों की संख्या, सूचना अधिकार आवेदनों की प्राप्ति और निस्तारण, केन्द्रीय जन सूचना अधिकारियों/प्रथम अपीलीय अधिकारियों की संख्या और सूचना अधिकार अधिनियम की धारा 8 के अंतर्गत अस्वीकृत सूचना की बारम्बारता प्रस्तुत करती है।

तालिका 2.9: वार्षिक विवरणों 2017-18 का सारांश

क्रम संख्या	नाम				कुल योग
1	लोक प्राधिकारियों की कुल संख्या				2079
2	लोक प्राधिकारियों की कुल संख्या, जिन्होंने वार्षिक विवरण दाखिल नहीं किये				0
3	लोक प्राधिकारियों की संख्या, जिन्होंने वार्षिक विवरण दाखिल किये				2079
4	सूचना के अधिकार आवेदनों का प्रारंभिक शेष (1 अप्रैल 2017 की यथास्थिति)				215466
5	वर्ष के दौरान प्राप्त सूचना के अधिकार आवेदनों की संख्या				1233207
6	सूचना के अधिकार आवेदनों की कुल संख्या (पंक्ति 4+5)				1448673
7	अन्य लोक प्राधिकारियों को अंतरित सूचना के अधिकार आवेदनों की संख्या				155812
8	प्राप्त अपीलों की कुल संख्या				140810
9	निस्तारित अपीलों की कुल संख्या				92700
10	निर्णय, जहाँ सूचना के लिए आवेदन अस्वीकृत किये गए				63206 (4%)
11	मामलों की संख्या, जहाँ सूचना के अधिकार के प्रशासन के संबंध में किसी अधिकारी के विरूद्ध अनुशासनिक कार्रवाई की गयी				3
12	संग्रहित कुल राशि (शुल्क+अतिरिक्त प्रभार+जुर्माना) (रू.)				9726655
13	लोक प्राधिकारियों द्वारा नियुक्त केन्द्रीय सहायक जन सूचना अधिकारियों की संख्या				55176
14	लोक प्राधिकारियों द्वारा नियुक्त केन्द्रीय जन सूचना अधिकारियों की संख्या				23213
15	लोक प्राधिकारियों द्वारा नियुक्त प्रथम अपीलीय अधिकारियों की संख्या				9314
16	(13+14+15) का कुल				**87703**
17	अनुरोधों को अस्वीकृत करते समय प्रयुक्त किये गए प्रावधानों की बारम्बारता	सूचना अधिकार अधिनियम, 2005 की संगत धाराएं	धारा 8(1)	(a)	1976
18				(b)	813
19				(c)	466
20				(d)	6178
21				(e)	6221
22				(f)	1207
23				(g)	986
24				(h)	2798
25				(i)	1578
26				(j)	16041
27			अन्य धाराए	9	382
28				11	1289
29				24	8554
30				(अन्य)	22316
कुल (17 से 30)					**70805**

अध्याय 3

केन्द्रीय सूचना आयोग 2017–18

प्रस्तुत अध्याय केन्द्रीय सूचना आयोग द्वारा अपीलों और शिकायतों का निस्तारण करने, योजना एवं गैर–योजना बजट के उपयोग के साथ–साथ वर्ष 2017–18 के महत्वपूर्ण घटनाक्रमों के अतिरिक्त; अन्य महत्वपूर्ण घटनाक्रमों के संबंध में संपादित गतिविधियों का एक सिंहावलोकन प्रस्तुत करता है।

3.1 वर्ष 2017–18 के दौरान पदग्राही

प्रतिवेदन वर्ष के दौरान पदासीन मुख्य सूचना आयुक्त एवं सूचना आयुक्त थेः–

मुख्य सूचना आयुक्त का नाम			कार्यावधि
(i)	श्री राधा कृष्ण माथुर	-	(01.04.2016 से 24.11.2018)

सूचना आयुक्त के नाम			कार्यावधि
(i)	श्री यशोवर्द्धन आजाद	-	(22.11.2013 से 21.11.2018)
(ii)	श्री शरत सभरवाल	-	(22.11.2013 से 22.09.2017)
(iii)	श्रीमती मंजूला पराशर	-	(22.11.2013 से 15.01.2018)
(iv)	प्रो. मदाभूषणम श्रीधर आचार्युलू	-	(22.11.2013 से 21.11.2018)
(v)	श्री सुधीर भार्गव	-	(17.06.2015 से 11.01.2020)
(vi)	श्री बिमल जुलका	-	(25.02.2016 से 26.08.2020)
(vii)	श्री दिव्य प्रकाश सिन्हा	-	(25.02.2016 से 25.09.2020)
(viii)	श्री अमिताभ भट्टाचार्या	-	(25.02.2016 से 01.12.2018)

3.2 आयोग के समक्ष दाखिल अपीलों/शिकायतों का निस्तारण – आंकड़ों की स्वतः उत्पत्ति

3.2.1 वास्तविक समय के आधार पर विचाराधीन और निस्तारित आंकड़ों का प्रतिवेदन सुगम बनाने के लिए कार्यवाह प्रणाली को सुधारा गया। इसका परिणाम लंबित मामलों के प्रारंभिक शेष संख्याओं के स्वतः उत्पत्ति के रूप में हुआ है। इसमें किसी संदर्भत अवधि के अंत में मामलों के पंजीकरण, निस्तारण और अंत शेष के आंकड़े शामिल होते हैं। अब यह प्रणाली सभी चार श्रेणियों, जैसे– प्रारंभिक शेष, पंजीकरण, निस्तारण, और अंत शेष, में वादों के विवरण के लिए विस्तार किये जाने योग्य हाईपरलिंक की उत्पत्ति करता है। संचिका संख्याओं के ब्यौरे, अपीलकर्ता/शिकायतकर्ता के नाम, लोक प्राधिकारी, पंजीकरण की तिथि, सुनवाई की तिथि और निस्तारण की तिथि, उपर की प्रत्येक श्रेणि में दिखाई देता है।उपर दिये गए विवरण प्रत्येक सूचना आयुक्त के संदर्भ में भी दिखाये जा सकते हैं। इस प्रक्रिया का परिणाम वास्तविक समय के आधार पर प्रतिवेदन करने वाले आंकड़ों की उत्पत्ति करने के रूप में हुआ है। विस्तृत विवरण www.cic.gov.in पर हाईपरलिंक ''Monthly Progress Report'' के अंतर्गत देखा जा सकता हैं।

3.2.2 पंजीकरण/निस्तारण

प्रतिवेदन वर्ष के दौरान आयोग में वादों का पंजीकरण/निस्तारण निम्नलिखित तस्वीर प्रस्तुत करता है:

वर्ष 2017–18 के दौरान वादों का पंजीकरण (सं.)	25815
वर्ष 2017–18 के दौरान वादों का निस्तारण (सं.)	29005
1 अप्रैल 2018 तक निस्तारण हेतु लंबित वाद (सं.)	23541

3.3 वर्ष 2017–18 के दौरान आयोग द्वारा अर्थदण्ड का अधिरोपण और वसूली

3.3.1 प्रतिवेदन वर्ष के दौरान आयोग ने सूचना अधिकार अधिनियम की धारा 20(1) के अंतर्गत 32,62,000/– रूपये की राशि का अर्थदण्ड अधिरोपित किया और आयोग द्वारा अधिरोपित अर्थदण्ड के संदर्भ में 16,39,484/– रूपये वसूल किये गए। यहाँ यह समझना होगा कि वसूली गई अर्थदण्ड राशि प्रतिवेदित वर्ष के नहीं हो सकते हैं। इस वर्ष के दौरान माननीय उच्च न्यायालयों ने आयोग के 7 दंडादेशों पर स्थगनादेश जारी किया है, जो सामूहिक रूप से 2,00,000/– की दंडराशि हैं, जिसमें से 40,000/– रूपये माननीय न्यायालयों द्वारा स्थगनादेश जारी किये जाने के पूर्व ही वसूले जा चुके थे।

3.4 आयोग में आरटीआई आवेदनों और प्रथम अपीलों की वस्तुस्थिति

3.4.1 वर्ष 2017–18 के दौरान केन्द्रीय सूचना आयोग का आरटीआई स्कंध केन्द्रीय जन सूचना अधिकारी, सीआईसी से विभिन्न सूचना की मांग करते हुए दाखिल कुल 3067 आरटीआई आवेदनों को प्राप्त किया। इन आरटीआई आवेदन में से 353 अन्य लोक प्राधिकारियों के क्रियाकलाप से नजदीकी रूप से संबंधित थे और उन्हें अंतरित कर दिये गए। आयोग ने किसी भी सूचना हेतु आवेदन को अस्वीकार नहीं किया। प्रतिवेदन वर्ष के दौरान केन्द्रीय सूचना आयोग ने कुल 14,345 रूपये शुल्क के रूप में प्राप्त किये।

3.4.2 प्रतिवेदन वर्ष के दौरान, आयोग के प्रथम अपीलीय अधिकारी के समक्ष अधिनियम की धारा 19(1) के अंतर्गत 534 अपील दाखिल किये गए। आयोग के प्रथम अपीलीय अधिकारी के समक्ष 19(1) के अंतर्गत दाखिल किए गए कुल अपील, इस प्रकार, कुल प्राप्त आरटीआई आवेदनों का लगभग 17.4 प्रतिशत के बराबर है। प्रतिवेदन वर्ष के दौरान केन्द्रीय सूचना आयोग के प्रथम अपीलीय अधिकारी ने 529 प्रथम अपीलों का निस्तारण किया।

3.5 केन्द्रीय सूचना आयोग के योजना प्रस्ताव

3.5.1 केन्द्रीय सूचना आयोग कार्यालय का भवन निर्माण

- केन्द्रीय सूचना आयोग की स्थापना वर्ष 2005 में की गयी थी और किराये पर लिये गए दो भवनों से इसका संचालन हुआ। आयोग को ओल्ड जे.एन.यू. कैम्पस में बाबा गंगनाथ मार्ग, मुनरिका, नई दिल्ली पर 4653 वर्ग मीटर और 2879 वर्ग मीटर परिमाप की भूमि का आवंटन इसके अपने भवन के निर्माण हेतु किया गया था।

- प्रस्तावित भवन के निर्माण कार्य के साथ–साथ योजना एवं रूपरेखा के परियोजना प्रबंधन हेतु राष्ट्रीय भवन निर्माण निगम लिमिटेड (एन.बी.सी.सी.) को काम में लगाया गया था।
- वर्ष 2014 में एन.बी.सी.सी. (इंडिया) लिमिटेड को, 31 मार्च 2018 तक निर्माण कार्य को पूरा करने के लक्ष्य के साथ निर्माण परियोजना सौंपा गया। अक्टूबर 2015 में निर्माण कार्य प्रारंभ हुआ। निर्धारित समापन तिथि से पूर्व ही प्रवेश हेतु भवन तैयार हो गया और 06 नवम्बर, 2017 को इसमें प्रवेश किया गया।
- भवन पांच मंजिला (भूतल+4) और 2 लेवल बेसमेंट पार्किंग का है।
- भवन की अंतिम लागत सूचना प्रौद्योगिकी कार्य के साथ लगभग 66.40 करोड़ रूपये है।
- भवन की ऊँचाई 25.5 मीटर है।
- भवन में उपलब्ध मुख्य सुविधाएं हैं:–

  (i) अद्यतन विडियो कॉन्फ्रेंसिंग सुविधा के साथ 11 सुनवाई कक्ष।
  (ii) आगंतुक कक्षों के साथ 11 मु.सू.आ./सू.आ. के कमरे।
  (iii) सार्वजनिक आगंतुक कक्ष
  (iv) रजिस्ट्रियां और सचिवालय कार्यालय
  (v) सेमिनार कक्ष
  (vi) 2 बैठक कक्ष
  (vii) कंपैक्टरों के साथ अभिलेख कक्ष

- सीआईसी भवन के उपर 35 कि.वा. रूफटॉप सोलर पावर जेनरेशन प्रणाली स्थापित की गयी है और इसे ग्रिड से भी जोड़ा गया है।
- इस नये भवन को गृह IV रेटिंग प्रदान किया गया है।

3.5.2 प्रधानमंत्री के द्वारा भवन का उद्घाटन

माननीय प्रधानमंत्री, श्री नरेन्द्र मोदी ने 06 मार्च, 2018 को केन्द्रीय सूचना आयोग के नये भवन का उद्घाटन किया।

इस अवसर पर अपने भाषण के दौरान माननीय प्रधानमंत्री ने इस पर चर्चा की कि भवन का निर्माण निर्धारित तिथि से पहले पूरा हो गया है और इसके लिए उन्होंने निर्माण कार्य से संबद्ध सभी एजेंसियों को बधाई दिया। उन्होंने कहा कि पर्यावरण मित्र गृह–IV रेटिंग ऊर्जा की बचत सुनिश्चित करेगा और पर्यावरण संरक्षण में मदद करेगा।

प्रधानमंत्री ने आशा व्यक्त की कि नया भवन सीआईसी के कार्यप्रणाली में बेहतर समन्वय और एकीकरण करने में मदद करेगा।

सीआईसी के मोबाईल एप्प के विषय में बात करते हुए, प्रधानमंत्री ने कहा कि यह नागरिकों को सहुलियत से अपील दाखिल करने में समर्थ बनाएगा और आयोग द्वारा उपलब्ध कराई जा रही सूचना तक आसानी से पहुँच को सुगम बनाएगा।

प्रधानमंत्री ने कहा प्रजातांत्रिक और सहभागी शासन के लिए पारदर्शिता और जवाबदेही आवश्यक है। उन्होंने कहा कि सीआईसी इस संबंध में एक अहम भूमिका अदा करता है। उनका कहना था कि ऐसे संगठन विश्वास–आधारित शासन के लिए उत्प्रेरक भी भाँति कार्य करते हैं।

प्रधानमंत्री ने कहा कि एक ''सशक्त नागरिक हमारे प्रजातंत्र का सबसे मजबूत स्तम्भ है। उनका कहना था कि पिछले चार वर्षों के दौरान, संघीय सरकार लोगों को विभिन्न माध्यमों से सूचित और सशक्त करते आ रही है। उन्होंने आधुनिक सूचना राजमार्गों के पांच स्तम्भों के नाम गिनाए।

उन्होंने बताया कि प्रथम स्तम्भ प्रश्न पूछना (सवाल) है। इस संदर्भ में, उन्होंने माईगॉव सिटीजन इन्गेजमेंट प्लेटफॉर्म (MyGov citizen engagement platform) का वर्णन किया। दूसरा स्तम्भ है सुझावों को सुनना (सुझाव)। उन्होंने कहा कि सरकार सीपीजीआरएएमएस और सोसल मीडिया से प्राप्त सुझावों के लिए ग्रहणशील और खुली हुई है।

तीसरा स्तम्भ पारस्परिक विचार–विमर्श (संवाद) है। उनका कहना था कि यह नागरिकों एवं सरकार के बीच एक जुड़ाव स्थापित करता है। चौथा स्तम्भ है गतिविधि (सक्रियता)। प्रधानमंत्री ने कहा कि जीएसटी के क्रियान्वयन के दौरान, शिकायतों और सुझावों के प्रति सक्रिय अनुगमन था।

पांचवा स्तम्भ है सूचना (सूचना)। प्रधानमंत्री ने बताया कि यह सरकार का दायित्व है कि वह नागरिकों को इसके क्रियाकलापों के विषय में सूचित करे। उनका कहना था कि सरकार ने वास्तविक–समय पर, अद्यतन ऑनलाईन डैशबोर्ड के माध्यम से सूचना उपलब्ध कराने की एक नई प्रथा की शुरूआत किया है। योजना की प्रगति, जैसे ''सौभाग्य'' और ''उजाला'', पर सूचना उपलब्ध कराई गई है, उन्होंने कहा।

प्रधानमंत्री ने कहा कि सामान्यतः पूछे जाने वाली सूचना संबंधित विभागों और मंत्रालयों के वेव पोर्टलों पर अपलोड किये जा रहे हैं। उन्होंने कहा कि पारदर्शिता और नागरिक सेवाओं की गुणवत्ता को सुधारने के लिए डिजिटल प्रौद्योगिकी का उपयोग किया जा रहा है। समान रूप से, वास्तविक समय पर परियोजनाओं की निशानदेही की जा रही है। उनका कहना था कि पिछले सप्ताह 'प्रगति' की बैठक में, केदारनाथ के पुनर्निर्माण कार्य की प्रगति की ड्रोन कैमरा के माध्यम से निगरानी की गयी। उनका कहना था कि 9 लाख करोड़ मूल्य से अधिक की परियोजना को गति देने में 'प्रगति' बैठकों ने काफी मदद किया है।

प्रधानमंत्री ने आपूर्ति और निस्तारण महानिदेशालय को बंद करने का उदाहरण दिया। उन्होंने कहा कि सार्वजनिक खरीददारी अब गवर्नमेंट ई–मार्केट अथवा जीईएम प्लेटफॉर्म (GeM platform) के माध्यम से किया जा रहा है। उन्होंने यह जोड़ा कि यह सरकारी खरीददारी में भ्रष्टाचार समाप्त करने और पारदर्शिता लाने में सहायता कर रहा है। उन्होंने सरकार–नागरिक पारस्परिक संवाद में मानव इंटरफेस को कम–से–कम करने की वकालत की। प्रधानमंत्री ने कहा कि जैसे–जैसे प्रणाली में पारदर्शिता बढ़ती है, सरकार में विश्वास जयादा होता है।

उन्होंने कहा कि नागरिकों को अपने अधिकारों एवं कर्तव्यों के प्रति जागरूक होना चाहिए। उनका कहना था कि सीआईसी भी लोगों को ''कार्यकारी अधिकारों'' के महत्व के बारे में बता सकती है। उनका कहना था कि अधिकारों की तलाश में, यह महत्वपूर्ण है, कर्तव्यों को न भूलना। उन्होंने कहा कि वर्तमान स्थिति और भविष्य की चुनौतियों को ध्यान में रखते हुए, प्रत्येक जवाबदेह संस्थानों को इसके अधिकारों और कर्तव्यों में संतुलन बनाये रखना चाहिए।

प्रधानमंत्री का भाषण http://www.pmindia.gov.in/en/news_ updates/pms-speech-at-the-inauguration-of-new-premises-of-cic-in-new-delhi/ पर उपलब्ध है।

Central Information Commission

3.5.3 अपीलों, शिकायतों का प्रबंधन और लोकेटर प्रणली (एप्पकाम्स – लोकेटर)

योजना आयोग ने 12वीं पंचवर्षीय योजना के दौरान 'लोकेटर परियोजना' पर केन्द्र प्रायोजित योजना के लिए योजना राजस्व प्रस्ताव के अंतर्गत 16.00 करोड़ रूपये के अनुमानित लागत पर अपनी सैद्धांतिक मंजूरी प्रदान कर दी थी।

अपीलों शिकायतों का प्रबंधन और लोकेटर प्रणाली (एप्पकाम्स) सॉफ्टवेयर की रूपरेखा और विकास आयोग के योजना प्रस्ताव के अंतर्गत सचीबद्ध वेंडर एन.आई.सी.एस.आई. द्वारा किया गया है। इस सॉफ्टवेयर के सभी मॉड्यूल, जैसे– डाक पंजीकरण (अंकीकरण), सुनवाई का निर्धारण, निर्णयों का अपलोड किया जाना, अनुपालन स्कंध, केन्द्रीयकृत संचिका प्रबंधन, विधिक स्कंध, दंड मॉड्यूल, एनआईसी स्कंध और एम.आई.एस. रिपोर्ट पूरी तरह से क्रियाशील हो गए हैं। त्रैमासिक प्रतिवेदन दाखिल करने हेतु लोक प्राधिकारियों के लिए एक अलग मॉड्यूल, अर्थात लोक प्राधिकारी मॉड्यूल, भी पूरी से क्रियाशील हो गया है।

3.5.4 नागरिक सुविधाएंः सुविधा पटल/वन क्लिक इन्फॉर्मेशन विंडो/विडियो कॉन्फ्रेंसिंग

1 जुलाई, 2016 से आयोग में एक सुविधा पटल क्रियाशील है। यह पटल अवेदकों द्वारा व्यक्तिगत रूप से, दूरभाष से अथवा ई–मेल के माध्यम से पूछे जाने वाले प्रश्नों का जवाब देने के साथ–साथ, आयोग में अपील/शिकायत दाखिल करना सुविधाजनक बनाता है।

आयोग ने नागरिकों की सुविधा के लिए वेबसाईट पर एक 'नागरिक सेवाएं' (Citizen Services) आईकन भी प्रस्तुत किया है। यह उपयोगकर्ता अनुकूल सुविधा नागरिकों को निम्नलिखित सहायकता उपलब्ध कराता हैः

(i) एक क्लिक पर उनके वादों की वस्तुस्थिति।
(ii) ऑनलाईन अपील और शिकायतों को दाखिल करना।
(iii) डाक/अपील/शिकायत की वस्तुस्थिति
(iv) कॉज लिस्ट
(v) निर्णय
(vi) एफ.ए.क्यू. (बारम्बार पूछे जाने वाले प्रश्न)

3.5.5 अभिलेखों का अंकीकरण

वर्ष के दौरान, आयोग ने इसके प्रारंभ से अपने सभी वर्तमान और पुराने अभिलेखों का अंकीकरण किया है। परिणामस्वरूप, आयोग ने 1.7 लाख पुरानी संचिकाओं को नष्ट किया है और 21 ट्रक रद्दी कागजों को बेचा है। आयोग में पंजीकृत नये वादों को भी अंकीकृत प्रारूप में बदला जाता है। अंकीकृत अभिलेख वादों की सुनवाई निर्धारित करने और शीघ्रत्तर निस्तारण में अधिक प्रभावी सहायता करते हैं।

3.5.6 वादों की प्राप्ति और पंजीकरण

अपने नये सॉफ्टवेयर के माध्यम से, आयोग अब दोनो रूपों, ऑनलाईन तथा ऑफलाईन, में वादों को प्राप्त और संसाधित करता है।

जैसे ही एक डाक/ऑन लाईन प्राप्ति आयोग में पहुँचती है, इसे एक डायरी नंबर प्रदान किया जाता है। सॉफ्टवेयर की तरफ से, यह डायरी नंबर प्रेषक को एसएमएस/ई–मेल के माध्यम से सूचित किया जाता है।

वाद से संबंधित डाक/ऑनलाईन प्राप्ति का परीक्षण किया जाता है और एक वाद पंजीकृत किया जाता है, अगर आरटीआई नियम के अंतर्गत अपेक्षित दस्तावेज पूरे पाये जाते हैं। यह प्रायः 48 घण्टे में किया जाता है। दस्तावेजों में कमी आदि पाये जाने की स्थिति में एसएमएस तथा ई–मेल के साथ–साथ एक सुविधा मेमो पत्र प्रेषक को जारी किया जाता है और प्रेषक से कमियों को दूर करने के लिए आग्रह किया जाता है।

एक बार जब वाद पंजीकृत कर लिया जाता है, वाद से संबंधित सभी दस्तावेजों को अंकीकृत किया जाता है और ई–बुक में बदल दिया जाता है, जो पार–संदर्भित और बुक मार्क्ड होते हैं।

3.5.7 ई–न्यायालय और विडियो कॉन्फ्रेंसिंग

ई–बुक के प्रारूप में वाद के सूचना आयुक्तों के पास पहुँचने के बाद, सॉफ्टवेयर के माध्यम से वाद की सुनवाई निर्धारित की जाती है। जब सुनवाई निर्धारित कर दी जाती है, भौतिक रूप से सुनवाई का नोटिस जारी करने के अतिक्त, प्रणाली आवेदक को एसएमएस/ई–मेल अलर्ट भेज देता है। तदनन्तर, प्रणाली निर्णय के सीआईसी के वेबसाईट पर अपलोड किये जाने के समय प्रार्थी को ई–मेल अलर्ट के साथ–साथ एसएमएस जारी करता है। निर्णय भौतिक रूप में भी आवेदक और सीपीआईओ (केन्द्रीय जन सूचना अधिकारी) को भेजे जाते हैं।

आयोग देश भर के राष्ट्रीय सूचना विज्ञान केन्द्र के लगभग सभी जिला मुख्यालयों पर विडियो कॉन्फ्रेंसिंग के माध्यम से सुनवाई की सुविधा भी प्रदान करता है। यह देश भर के आवेदकों और लोक प्राधिकारियों को दिल्ली आने के बजाए नजदीक के जिला मुख्यालयों के एनआईसी स्टूडियो परं सुनवाई में भाग लेने में समर्थ बनाता है।

सीआईसी के अपने स्वयं के स्टूडियो को स्थापित करने के साथ, विडियो कॉन्फ्रेंसेज की संयोजकता की व्यवस्था सुधर गयी है। पिछले तीन वर्षों के दौरान, आयोग द्वारा संचालित विडियो कॉन्फ्रेंसिंग की संख्या निम्नांकित रही हैः–

वर्ष	विडियो कॉन्फ्रेंसों की संख्या
2015-16	10,882
2016-17	15,228
2017-18	12309

3.6 प्रचार सामग्री का निर्माण

आरटीआई अधिनियम के प्रभावशाली क्रियान्वयन के लिए यह योजना प्रस्ताव 12वीं पंचवर्षीय योजना में आगे बढ़ाया गया था। इस योजना के तहत गतिविधियां निम्नांकित हैंः–

अ) वार्षिक सम्मेलन का आयोजन

ब) सम्मेलन से संबंधित विषयों और मुद्दों के प्रचार और विज्ञापन श्रव्य और दृश्य तथा प्रिंट मीडिया के माध्यम से किये जाते हैं।

वर्ष 2006 से, आयोग एक महत्वपूर्ण कार्यक्रम के रूप में वार्षिक सम्मेलन का आयोजन करता रहा है। ये सम्मेलन, सहभागियों के मिलने और पारदर्शिता, शासन, सूचना अधिकारों और अन्य

संबंधित मामलों पर विचार–विमर्श करने के लिए एक अवसर और मंच उपलब्ध कराते हैं। यह महत्वपूर्ण रूप से सूचना के अधिकार की शासन प्रणाली को फैलाने और गहरा करने की दिशा में योगदान देते हैं।

नीचे दिये गए विवरण के अनुसार, 3 वर्षों के दौरान, 113.15 लाख रूपये के आवंटन के संदर्भ में 91.48 लाख रूपये का व्यय किया गया:–

प्रचार सामग्री का निर्माण	2015-16 (लाख रू. में)	2016-17 (लाख रू. में)	2017-18 (लाख रू. में)	कुल (लाख रू. में)
आवंटन	50.00	35.11	28.04	113.15
उपयोग	29.78	33.66	28.04	91.48

3.7 आयोग के पहल

3.7.1 मोबाईल एप्प

आयोग द्वारा उपलब्ध कराई जा रही विभिन्न सेवाओं तक नागरिकों की व्यापक, बेहतर और आसान पहुँच बनाने के विचार के साथ, एक मोबाईल एप्प प्रारंभ किया गया है। इस एप्प के द्वारा उपलब्ध कराई जा रही महत्वपूर्ण सेवाएं नीचे दी गयी हैं:–

महत्वपूर्ण सेवाएं

1. द्वितीय अपीलों/शिकायतों को ऑनलाईन दाखिल करना।
2. कॉज लिस्ट को देखना और संबद्ध कागजों को दाखिल करना।
3. डाक, द्वितीय अपीलों और शिकायतों की वर्तमान वस्तुस्थिति का निरीक्षण करना।
4. सुनवाई नोटिस, सुविधा मेमो और आदेशों को डाउनलोड करना।

3.7.2 लोक प्राधिकारी अंतराफलक

केन्द्रीय सूचना आयोग का नया सॉफ्टवेयर एक 'लोक प्राधिकारी मॉड्यूल' उपलब्ध कराता है। यह अंतराफलक आयोग में अपीलों/शिकायतों के पंजीकरण के तुरंत बाद लोक प्राधिकारियों को इन्हें दृश्यमान बना देता है।आयोग द्वारा सुनवाई निर्धारित करने का इंतजार किये बगैर यह उन्हें सुधारात्मक कार्य करने हेतु समर्थ बनाता है।यह लोक प्राधिकारियों को आवेदक को तत्काल राहत प्रदान करने की सुविधा प्रदान करता है। यह मॉड्यूल आयोग द्वारा सुनवाई को सुगम बनाने के लिए लोक प्राधिकारियों को अपना जवाब/प्रतिवेदन अपलोड करने का प्रावधान भी करता है। वर्तमान में, लगभग 2079 लोक प्राधिकारी इस मॉड्यूल में पंजीकृत हैं।

3.7.3 पारदर्शिता संपरीक्षा

आरटीआई अधिनियम की धारा 4 कुछ निश्चित प्रकटन को स्व प्रेरणा से करने का निर्देश देता है। ऐसे प्रकटन अधिनियम के अधिनियमित होने से 120 दिनों के अंदर किये जाने की अपेक्षा थी। लोक प्राधिकारियों द्वारा किये गए प्रकटन की उपलब्धता/गुणवत्ता का मूल्यांकन करने के लिए आयोग ने भारतीय विधि संस्थान को लोक प्राधिकारियों के नमूना संपरीक्षा करने का कार्य सौंपा। भारतीय विधि संस्थान ने 1159 लोक प्राधिकारियों की संपरीक्षा का काय संपन्न किया और निष्कर्ष लोक प्राधिकारियों के साथ किया।

3.7.4 ई–कार्यालय/जीईएम का क्रियान्वयन

अपने कुछ क्रियाकलापों को पूरा करने के लिए आयोग ने ई–कार्यालय साफ्टवेयर का क्रियान्वयन किया है। आयोग ने जीईएम (GeM) के लिए पंजीकरण किया है और इसके माध्यम से खरीददारियां कर रहा है। आयोग ने अपने कर्मचारियों के लिए ई–सर्विस बुक भी प्रारंभ किया है।

3.7.5 संगोष्ठी और सम्मेलन

आयोग पारदर्शिता के दृष्टिकोण से हित के विषयों पर संगोष्ठियों तथा सम्मलेनों का आयोजन करते आ रहा है। वर्ष 2017 में, आयोग ने ''सूचना का अधिकार'' और भूमि अभिलेख और सूचना का अधिकार अधिनियम, 2005'' विषय पर दो संगोष्ठियों का आयोजन किया। इन संगोष्ठियों के विवरण https://cic.gov.in/annual-convention पर देखे जा सकते हैं।

3.7.6 प्रशिक्षु कार्यक्रम

कानून के विद्यार्थियों को आयोग में प्रशिक्षण प्राप्त करने हेतु प्रोत्साहित किया जाता है, जिसमें वे आयोग के क्रियाकलापों के विषय में सीखते हैं और योगदान करते हैं। आयोग के प्रशिक्षण कार्यक्रम न्युनतम 4 सप्ताहों के लिए तैयार किये गए हैं, जिसके दौरान प्रशिक्षुओं को एक शोध का विषय प्रदान किया जाता है, जिस पर वे विस्तृत शोध–पत्र तैयार करते हैं। वर्ष 2017–18 के दौरान, 14 विद्यार्थियों ने प्रशिक्षण प्राप्त किये।

3.8 केन्द्रीय सूचना आयोग का 12वां वार्षिक सम्मेलन

3.8.1 केन्द्रीय सूचना आयोग का बारहवां वार्षिक सम्मेलन 06 दिसंबर, 2017 को विज्ञान भवन, नई दिल्ली में आयोजित किया गया। केन्द्रीय सूचना आयोग के 12वें वार्षिक सम्मेलन का विषय था–''स्वतः प्रकटन''। अभिलेखों का रख–रखाव और आरटीआई अधिनियम के क्रियान्वयन में उभरते मुद्दे, इसके तहत चर्चा के विषय थे।

केन्द्रीय सूचना आयोग के 12वें वार्षिक सम्मेलन का उद्घाटन माननीय उप–राष्ट्रपति श्री वेंकैया नायडू, द्वारा 06 दिसम्बर, 2017 को किया गया।

डॉ. जितेन्द्र सिंह, केन्द्रीय राज्य मंत्री (स्वतंत्र प्रभार), पूर्वोत्तर क्षेत्र विकास मंत्रालय (DoNER), राज्यमंत्री, प्रधानमंत्री कार्यालय, लोक शिकायत एवं पेंशन, सम्मेलन में भाग लिये। राज्य सूचना आयोगों के प्रतिनिधियों, जन सूचना अधिकारियों और प्रथम अपीलीय अधिकारियों के साथ–साथ केन्द्र सरकार के अधिकारियों, मीडिया और सिविल सोसायटी संगठनों के प्रतिनिधियों और अन्य सहभागियों ने सम्मेलन में शिरकत की।

उद्घाटन भाषण देते हुए श्री वेंकैया नायडू ने कहा कि सूचना उस भाषा में प्रदान किया जाना चाहिए जो सभी के, विशेष रूप से उसके, जिसने इसके लिए आवेदन किया है, समझने योग्य हो। उन्होंने कहा कि पिछले बीस वर्षों में पूरे विश्व में सूचना के अधिकार के स्वीकृति में व्यापक वृद्धि देखी गई है। उन्होंने तदनन्तर कहा कि सूचना का अधिकार बृहत्तर सरकारी जवाबदेही को सशक्त करता है, नागरिकों की सहभागिता को सुगम बनाता है और सरकारी क्रियाकलाप में

पारदर्शिता प्रदान करता है। यह नागरिकों और सरकार के बीच के संबंधों में मौलिक परिवर्तन की ओर अग्रसर होता है, उन्होंने बताया।

उप–राष्ट्रपति ने कहा कि सूचना को साझा करना और हमारे देश के लोगों के प्रति जवाबदेह एक पारदर्शी शासन संरचना का निर्माण प्रजातंत्र के मुख्य स्तंभ हैं। उन्होंने तदनन्तर यह कहा कि पारदर्शिता और जवाबदेही प्रजातंत्र के सफलता के लिए दो मुख्य तत्व हैं। हमें 'स्वराज्य' को 'सुराज्य' में बदलने की जरूरत है और विकास का फल सभी लोगों तक पहुँचना चाहिए, उन्होंने जोड़ दिया।

श्री एम वेंकैया नायडू ने कहा कि विश्वसनीय सूचना तक वर्धित पहुँच, हमारे प्रजातंत्र को अधिक प्रगतिशील, सहभागी और अर्थपूर्ण बनाती है। कौटिल्य के अनुसार, सुशासन का लक्ष्य लोगों के कल्याण की पूर्ति करना है; 'प्रजा की खुशी में, राजा की खुशी निहित है, उनके कल्याण में उसका कल्याण निहित है।' उनका कहना था।

उप–राष्ट्रपति का कहना था कि पिछले बीस वर्षों में पूरे विश्व में सूचना के अधिकार के स्वीकृति में व्यापक वृद्धि देखी गई है। उन्होंने तदनन्तर कहा कि सूचना का अधिकार बृहत्तर सरकारी जवाबदेही को सशक्त करता है, नागरिकों की सहभागिता को सुगम बनाता है और सरकारी क्रियाकलाप में पारदर्शिता प्रदान करता है। यह नागरिकों और सरकार के बीच के संबंधों में मौलिक परिवर्तन की ओर अग्रसर होता है, उन्होंने बताया।

श्री एम. वेंकैया नायडू ने कहा कि सूचना आयोगों द्वारा मामलों का शीघ्र निस्तारण, नागरिकों को उनके शिकयतों के समाधान में तीव्रता से मदद करेगा और सभी आयोगों को उनके समक्ष पंजीकृत वादों के निस्तारण को गति प्रदान करने की दिशा में एक ठोस, गंभीर प्रयास करने के लिए उत्साहित करेगा। केन्द्रीय और राज्य सूचना आयोग लोगों और लोक प्राधिकारियों के बीच एक सेतु हैं, उन्होंने बताया।

3.8.2 सम्मेलन की अनुशंसाएंः 12वें सम्मेलन की निम्नलिखित अनुशंसाएं थींः

- स्वतः प्रकटन सूचना अधिकार अधिनियम का केन्द्र–बिंदु और आत्मा है। यह अनुशंसा की गयी कि, जैसा कि अधिनियम की धारा 4 में अपेक्षित है, डीओपीटी सभी लोक प्राधिकारियों को अधिकाधिक स्वतः प्रकटन के लिए पुनः कहे।
- सभी लोक प्राधिकारियों द्वारा स्वतः प्रकटन पर नियमित आधार पर स्वयं ही पारदर्शिता संपरीक्षा, अथवा आयोग के साथ–साथ तृतीय पक्षसंपरीक्षा किया जाना चाहिए। .
- प्रशासनिक सुधार विभाग एवं लोक शिकायत और केन्द्रीय तथा राज्य स्तर पर अभिलेख प्रबंधन में शामिल अन्य प्राधिकारियों को दिये गए विशिष्ट समयावधि के साथ एक लक्ष्य की भाँति धारा 4(1)(क) की अपेक्षाओं को क्रियान्वित करना चाहिए और अभिलेखों के प्रबंधन के कार्य के लिए पर्याप्त बजट प्रावधान भी करना चाहिए।
- सभी आयोगों में लंबित मामलों को कम करने के लिए प्रणाली तैयार किया जाना चाहिए।

वर्षिक सम्मेलन–2017

3.9 बजट और व्यय का आवंटन

3.9.1 गैर–योजना (राजस्व)–स्थापना

गैर–योजना राजस्व (आंकड़े लाख रूपये में)

क्रम संख्या	मद का विषय	2016-17		2017-18	
		अंतिम आवंटन	व्यय	अंतिम आवंटन	व्यय
(1)	(2)	(3)	(4)	(5)	(6)
1	वेतन	797.00	796.67	854.00	853.78
2	मजदूरी	215.00	214.89	300.00	300.00
3	समयोपरि भत्ता	1.00	0.69	0.75	0.74
4	चिकित्सा उपचार	15.00	14.77	27.00	24.37
5	घरेलू यात्रा भत्ता	14.00	13.98	14.00	13.26
6	विदेश यात्रा भत्ता	2.00	0.00	5.00	5.00
7	कार्यालय व्यय	523.00	523.00	614.64	614.64
8	किराया, दर और कर	747.00	747.00	499.98	499.98
9	प्रकाशन	10.00	9.57	14.00	14.00
10	अन्य प्रशासनिक व्यय	8.50	8.37	5.00	5.00
11	छोटे कार्य	45.00	45.00	204.00	203.96
12	व्यवसायिक सेवाएँ	101.00	100.82	159.50	158.82
13	सूचना प्रौद्योगिकी	20.00	19.86	60.24	60.23
14	एसएपी	-	-	27.50	27.49
	कुलः	**2498.50**	**2494.62**	**2785.61**	**2781.27**

3.9.2 योजना राजस्व

तालिका 3.3: गैर–योजना (राजस्व) (अं.ब.अ.: अंतरिम बजट अनुमान)

योजना राजस्व (लाख रूपये में)

क्रम संख्या	मद का विषय	2016-17		2017-18	
		अंतिम आवंटन	व्यय	अंतिम आवंटन	व्यय
(1)	(2)	(3)	(4)	(5)	(6)
1	सूचना का अधिकार अधिनियम, 2005 का प्रभावी क्रियान्वयन	107.00	103.41	116.20	116.10

3.9.3 पूँजी योजना

(लाख रूपये में)

क्रम संख्या	मद का विषय	2016-17		2017-18	
		अंतिम आवंटन	व्यय	अंतिम आवंटन	व्यय
(1)	(2)	(3)	(4)	(5)	(6)
1	केन्द्रीय सूचना आयोग के लिए मुख्यालय भवन का निर्माण	3021.00	3021.00	2396.00	2396.00
कुल योग					**5293.37**

शब्द संकेतों की सूची

आदिवर्णिक शब्द	परिभाषा
एए	अपीलीय अधिकारी
एपीपीसीओएमएस	अपील शिकायत प्रबंधन एवं लोकेटर प्रणाली
सीएपीआईओ	केन्द्रीय सहायक जन सूचना अधिकारी
सीआईसी	केन्द्रीय सूचना आयोग
सीपीआईओ	केन्द्रीय जन सूचना अधिकारी
सीआर	करोड़
डीओपीटी	कार्मिक एवं प्रशिक्षण विभाग
एफएए	प्रथम अपीलीय अधिकारी
जीओआइ	भारत सरकार
आईसी	सूचना आयुक्त
आईटी	सूचना प्रौद्योगिकी
एनबीसीसी	राष्ट्रीय भवन निर्माण निगम
एनआईसी	राष्ट्रीय सूचना विज्ञान केन्द्र
एनआईसीएसआई	राष्ट्रीय सूचना विज्ञान केन्द्र सेवा इंक
एनओ.	संख्या
ओएई	अन्य प्रशासनिक व्यय
पीए	लोक प्राधिकारी
आर.आर.एण्ड टी.	किराया, दर और कर
रू.	रूपया
आर.टी.आई.	सूचना का अधिकार
एस.नं.	क्रम संख्या
एस.एफ.सी.	स्थाई वित्त समिति
यू/एस	धारा अंतर्गत
यू.टी.	संघ राज्य क्षेत्र

अनुबन्ध

संलग्नक–1

मंत्रालय–वार तथा लोक प्राधिकरण–वार ऑनलाईन विवरणों का सारांश

क्रम संख्या	नाम				कुल योग
1	लोक प्राधिकारियों की कुल संख्या				2079
2	लोक प्राधिकारियों की कुल संख्या, जिन्होंने वार्षिक विवरण दाखिल नहीं किये				0
3	लोक प्राधिकारियों की संख्या, जिन्होंने वार्षिक विवरण दाखिल किये				2079
4	सूचना के अधिकार आवेदनों का प्रारंभिक शेष (1 अप्रैल 2017 की यथास्थिति)				215466
5	वर्ष के दौरान प्राप्त सूचना के अधिकार आवेदनों की संख्या				1233207
6	सूचना के अधिकार आवेदनों की कुल संख्या (पंक्ति 4+5)				1448673
7	अन्य लोक प्राधिकारियों को अंतरित सूचना के अधिकार आवेदनों की संख्या				155812
8	प्राप्त अपीलों की कुल संख्या				140810
9	निस्तारित अपीलों की कुल संख्या				92700
10	निर्णय, जहाँ सूचना के लिए आवेदन अस्वीकृत किये गए				63206 (4%)
11	मामलों की संख्या, जहाँ सूचना के अधिकार के प्रशासन के संबंध में किसी अधिकारी के विरूद्ध अनुशासनिक कार्रवाई की गयी				3
12	संग्रहित कुल राशि (शुल्क+अतिरिक्त प्रभार+जुर्माना) (रू.)				9726655
13	लोक प्राधिकारियों द्वारा नियुक्त केन्द्रीय सहायक जन सूचना अधिकारियों की संख्या				55176
14	लोक प्राधिकारियों द्वारा नियुक्त केन्द्रीय जन सूचना अधिकारियों की संख्या				23213
15	लोक प्राधिकारियों द्वारा नियुक्त प्रथम अपीलीय अधिकारियों की संख्या				9314
16	(13+14+15) का कुल				**87703**
17	अनुरोधों को अस्वीकृत करते समय प्रयुक्त किये गए प्रावधानों की बारम्बारता	सूचना अधिकार अधिनियम, 2005 की संगत धाराएं	धारा 8(1)	(a)	1976
18				(b)	813
19				(c)	466
20				(d)	6178
21				(e)	6221
22				(f)	1207
23				(g)	986
24				(h)	2798
25				(i)	1578
26				(j)	16041
27			अन्य धाराए	9	382
28				11	1289
29				24	8554
30				(अन्य)	22316
कुल (17 से 30)					**70805**

क्र.संख्या					1	1.1		2	2.1		3	3.1	3.1.1	3.1.2	3.1.3	3.1.4
1	मंत्रालय/विभाग/संगठन				भारत निर्वाचन आयोग	भारत निर्वाचन आयोग	मंत्रालय का योग	मंत्रिमंडल सचिवालय	मंत्रिमंडल सचिवालय	मंत्रालय का योग	कृषि मंत्रालय	कृषि और सहकारिता विभाग	कृषि और सहकारिता विभाग	अखिल भारतीय मृदा और भूमि प्रयोग सर्वेक्षण (एआईएसएलयूएस), नई दिल्ली	केन्द्रीय कृषि मशीनरी प्रशिक्षण और परीक्षण संस्थान	केन्द्रीय उर्वरक गुणवत्ता नियंत्रण और प्रशिक्षण संस्थान
2	सूचना का अधिकार अधिनियम के अधीन प्राप्त अनुरोधों का अधिशेष (1 अप्रैल 2017 की यथा स्थिति)					104	104		0	0			152	0	0	6
3	वर्ष के दौरान प्राप्त अनुरोधों की संख्या					2348	2348		1503	1503			4958	37	50	35
4	अनुरोधों की कुल संख्या (कॉलम 2+3)					2452	2452		1503	1503			5110	37	50	41
5	अन्य लोक प्राधिकारियों को स्थानांतरित अनुरोधों की संख्या					419	419		657	657			535	0	0	0
6	प्राप्त अपीलों की कुल संख्या					278	278		160	160			255	1	6	0
7	निस्तारित अपीलों की कुल संख्या					14	14		15	15			191	1	6	0
8	निर्णय, जहाँ सूचना के लिए आवेदनों को अस्वीकृत किया गया					2 (0%)	2 (0%)		111 (7%)	111 (7%)			89 (2%)	0(0%)	0(0%)	0(0%)
9	मामलों की संख्या जहाँ सूचना का अधिकार अधिनियम के प्रशासन के संबंध में किसी अधिकारी के विरुद्ध अनुशासनिक कार्यवाही की गई					0	0		0	0			0	0	0	0
10	संग्रहित कुल राशि (शुल्क+अति. प्रभार+जुर्माना) (रूपए)					74991	74991		3330	3330			31796	40	444	1000
11	नियुक्त सी.ए.पी.आई.ओ. की संख्या (अ)					1	1		0	0			0	1	0	0
12	नियुक्त सी.पी.आई.ओ. की संख्या (ब)					30	30		16	16			43	1	1	1
13	नियुक्त अ. प्रा. की संख्या (स)					1	1		15	15			16	0	1	1
14	कुल (अ+ब+स)					32	32		31	31			59	2	2	2
15	*	**	धारा 8(1)	(क)		0	0		0	0			0	0	0	0
16				(ख)		0	0		0	0			0	0	0	0
17				(ग)		0	0		0	0			0	0	0	0
18				(घ)		0	0		0	0			0	0	0	0
19				(ङ)		0	0		0	0			0	0	0	0
20				(च)		0	0		0	0			0	0	0	0
21				(छ)		4	4		0	0			0	0	0	0
22				(ज)		0	0		6	6			0	0	0	0
23				(झ)		0	0		56	56			0	0	0	0
24				(ञ)		0	0		13	13			0	0	0	0
25			अन्य धाराएँ	9		0	0		0	0			0	0	0	0
26				11		0	0		0	0			0	0	0	0
27				24		0	0		15	15			0	0	0	0
28				(अन्य)		0	0		21	21			66	0	0	0
कुल						**4**	**4**		**111**	**111**			**66**	**0**	**0**	**0**

* अनुरोधों को अस्वीकृत करते समय कितने प्रावधानों का आह्वान किया गया
** सूचना का अधिकार अधिनियम की संगत धाराएँ

3.1.5	केन्द्रीय बागवानी संस्थान	1	5	6	2	1	0	0(0%)	0	0	0	1	1	2	0	0	0	0	0	0	0	0	0	0	0	0	0	0	**0**
3.1.6	नारियल विकास बोर्ड	5	77	82	0	5	5	0(0%)	0	3796	9	1	1	11	0	0	0	0	0	0	0	0	0	0	0	0	0	0	**0**
3.1.7	कृषिगत लागत और मूल्य आयोग (सी.ए.सी.पी.)	0	213	213	6	0	0	0(0%)	0	90	1	1	0	2	0	0	0	0	0	0	0	0	0	0	0	0	0	0	**0**
3.1.8	सुपारी तथा मसाला विकास निदेशालय	0	27	27	1	2	2	0(0%)	0	50	0	1	1	2	0	0	0	0	0	0	0	0	0	0	0	0	0	0	**0**
3.1.9	काजू और कोको विकास निदेशालय	0	13	13	0	0	0	0(0%)	0	0	0	1	1	2	0	0	0	0	0	0	0	0	0	0	0	0	0	0	**0**
3.1.10	कपास विकास निदेशालय	0	10	10	0	0	0	0(0%)	0	10	0	0	0	0	0	0	0	0	0	0	0	0	0	0	0	0	0	0	**0**
3.1.11	आर्थिक और सांख्यिकी निदेशालय	13	136	149	5	14	11	0(0%)	0	540	1	1	1	3	0	0	0	0	0	0	0	0	0	0	0	0	0	0	**0**
3.1.12	विस्तार निदेशालय	0	213	213	6	7	7	0(0%)	0	188	1	1	1	3	0	0	0	0	0	0	0	0	0	1	0	0	0	0	**1**
3.1.13	जूट विकास निदेशालय	0	7	7	0	0	0	0(0%)	0	0	0	1	0	1	0	0	0	0	0	0	0	0	0	0	0	0	0	0	**0**
3.1.14	विपणन और निरीक्षण निदेशालय	5	373	378	9	53	46	12 (3%)	0	1724	0	19	1	20	0	0	0	0	0	0	0	0	0	0	0	0	0	13	**13**
3.1.15	बाजरा विकास निदेशालय	0	17	17	1	0	0	0(0%)	0	20	0	1	0	1	0	0	0	0	0	0	0	0	0	0	0	0	0	0	**0**
3.1.16	तिलहन विकास निदेशालय	0	12	12	1	0	0	0(0%)	0	0	0	2	1	3	0	0	0	0	0	0	0	0	0	0	0	0	0	0	**0**
3.1.17	पादप संरक्षण, संगरोध और भंडारण निदेशालय	0	312	312	37	9	9	0(0%)	0	1420	0	80	2	82	0	0	0	0	0	0	0	0	0	0	0	0	0	0	**0**
3.1.18	दाल विकास निदेशालय	0	8	8	0	0	0	8 (100%)	0	0	1	2	1	4	0	0	0	0	0	0	0	0	0	0	0	0	0	0	**0**
3.1.19	चावल विकास निदेशालय	0	28	28	0	0	0	0(0%)	0	0	1	1	1	3	0	0	0	0	0	0	0	0	0	0	0	0	0	0	**0**
3.1.20	गन्ना विकास निदेशालय	0	3	3	1	0	0	0(0%)	0	0	1	1	1	3	0	0	0	0	0	0	0	0	0	0	0	0	0	0	**0**
3.1.21	गेहूँ विकास निदेशालय	0	16	16	1	0	0	1 (6%)	0	0	0	1	1	2	0	0	0	0	0	0	0	0	0	1	0	0	0	0	**1**
3.1.22	महालनोबिस राष्ट्रीय फसल पूर्वानुमान केन्द्र	0	8	8	1	0	0	2 (25%)	0	0	0	1	1	2	0	0	0	0	0	0	0	0	0	0	0	0	0	0	**0**
3.1.23	राष्ट्रीय कोल्ड चेन विकास केन्द्र	0	0	0	0	0	0	0(0%)	0	0	0	1	1	2	0	0	0	0	0	0	0	0	0	0	0	0	0	0	**0**
3.1.24	राष्ट्रीय कार्बनिक कृषि केन्द्र	0	120	120	0	0	0	1 (1%)	0	232	0	9	9	18	0	0	0	0	0	0	0	0	0	1	0	0	0	0	**1**
3.1.25	राष्ट्रीय सहकारी विकास निगम	0	65	65	1	8	8	0(0%)	0	650	0	1	1	2	0	0	0	0	0	0	0	0	0	0	0	0	0	0	**0**
3.1.26	राष्ट्रीय बागवानी बोर्ड (एन.एच.बी.)	0	177	177	7	18	17	0(0%)	0	3189	1	25	1	27	0	0	0	0	0	0	0	0	0	0	0	0	0	0	**0**

क्र.संख्या				3.1.27	3.1.28	3.1.29	3.1.30	3.1.31	3.1.32	3.1.33	3.1.34	3.1.35	3.1.36	3.1.37	
1	मंत्रालय/विभाग/संगठन			राष्ट्रीय कृषि विस्तार प्रबंध संस्थान (मैनेज.)	राष्ट्रीय कृषि विपणन संस्थान (एन.आई.ए.एम.)	राष्ट्रीय पादप स्वास्थ्य प्रबंध संस्थान	राष्ट्रीय बीज निगम लिमिटेड	राष्ट्रीय बीज अनुसंधान और प्रशिक्षण केन्द्र (एन.एस.आर.टी.सी.)	पूर्वोत्तर क्षेत्र कृषि मशीनरी प्रशिक्षण और परीक्षण संस्थान	उत्तर क्षेत्र फार्म मशीनरी प्रशिक्षण और परीक्षण संस्थान	पादप विविधता संरक्षण और कृषक अधिकार प्राधिकरण	लघु कृषक कृषि व्यवसाय परिसंघ	दक्षिण क्षेत्र कृषि मशीनरी प्रशिक्षण और परीक्षण संस्थान	राष्ट्रीय ऐलफेड एरियाप्राधिकरण	विभाग का योग
2	सूचना का अधिकार अधिनियम के अधीन प्राप्त अनुरोधों का अधिशेष (1 अप्रैल 2017 की यथा स्थिति)			0	2	0	37	0	0	3	0	11	2	1	**238**
3	वर्ष के दौरान प्राप्त अनुरोधों की संख्या			60	40	10	160	19	26	42	35	46	20	8	**7386**
4	अनुरोधों की कुल संख्या (कॉलम 2+3)			60	42	10	197	19	26	45	35	57	22	9	**7624**
5	अन्य लोक प्राधिकारियों को स्थानांतरित अनुरोधों की संख्या			0	0	1	1	0	0	2	0	0	0	0	**618**
6	प्राप्त अपीलों की कुल संख्या			4	1	1	29	0	0	0	0	0	1	0	**415**
7	निस्तारित अपीलों की कुल संख्या			3	1	0	29	0	0	0	0	0	1	0	**337**
8	निर्णय, जहाँ सूचना के लिए आवेदनों को अस्वीकृत किया गया			1 (2%)	0(0%)	0(0%)	8 (4%)	0(0%)	0(0%)	0(0%)	0(0%)	0(0%)	0(0%)	0(0%)	**122 (2%)**
9	मामलों की संख्या जहाँ सूचना का अधिकार अधिनियम के प्रशासन के संबंध में किसी अधिकारी के विरुद्ध अनुशासनिक कार्यवाही की गई			0	0	0	0	0	0	0	0	0	0	0	**0**
10	संग्रहित कुल राशि (शुल्क+अति. प्रभार+जुर्माना) (रूपए)			220	120	500	1398	0	20	278	150	70	20	0	**47965**
11	नियुक्त सी.ए.पी.आई.ओ. की संख्या (अ)			0	0	0	1	0	0	0	0	0	0	1	**19**
12	नियुक्त सी.पी.आई.ओ. की संख्या (ब)			1	0	1	1	1	1	1	1	0	0	1	**206**
13	नियुक्त अ. प्रा. की संख्या (स)			0	0	1	0	1	1	0	0	0	0	0	**48**
14	कुल (अ+ब+स)			1	0	2	2	2	2	1	1	0	0	2	**273**
15	*	**	धारा 8(1) (क)	0	0	0	0	0	0	0	0	0	0	0	**0**
16			(ख)	0	0	0	0	0	0	0	0	0	0	0	**0**
17			(ग)	0	0	0	0	0	0	0	0	0	0	0	**0**
18			(घ)	0	0	1	0	0	0	0	0	0	0	0	**1**
19			(ङ)	0	0	1	0	0	0	0	0	0	0	0	**1**
20			(च)	0	0	0	0	0	0	0	0	0	0	0	**0**
21			(छ)	0	0	0	0	0	0	0	0	0	0	0	**0**
22			(ज)	0	0	0	0	0	0	0	0	0	0	0	**0**
23			(झ)	0	0	0	0	0	0	0	0	0	0	0	**0**
24			(ञ)	0	0	1	0	0	0	0	0	0	0	0	**4**
25			अन्य धाराएँ **9**	0	0	0	0	0	0	0	0	0	0	0	**0**
26			**11**	0	0	0	0	0	0	0	0	0	0	0	**0**
27			**24**	0	0	0	0	0	0	0	0	0	0	0	**0**
28			(अन्य)	0	0	0	8	0	0	0	0	0	0	0	**87**
कुल				**0**	**0**	**3**	**8**	**0**	**0**	**0**	**0**	**0**	**0**	**0**	**93**

* अनुरोधों को अस्वीकृत करते समय कितने प्रावधानों का आह्वान किया गया
** सूचना का अधिकार अधिनियम की संगत धाराएँ

3.2	3.2.1	3.2.2	3.2.3	3.2.4	3.2.5	3.2.6	3.2.7	3.2.8	3.2.9	3.2.10	3.2.11	3.2.12	3.2.13	3.2.14	3.2.15	3.2.16	3.2.17	3.2.18	3.2.19
कृषि अनुसंधान एवं शिक्षा विभाग	भारतीय कृषि एवं अनुसंधान परिषद, मुख्यालय	कृषि अनुसंधान एवं शिक्षा विभाग	भा.कृ.अनु.प.-केन्द्रीय द्वीपीय कृषि अनुसंधान संस्थान, पोर्ट ब्लेयर	केन्द्रीय कृषि विश्वविद्यालय, इम्फाल	केन्द्रीय शुष्क क्षेत्र अनुसंधान संस्थान (भाकृअनुप)	केन्द्रीय पक्षी अनुसंधान संस्थान (भाकृअनुप)	केन्द्रीय अंतर्देशीय मत्स्य पालन अनुसंधान संस्थान (भाकृअनुप)	केन्द्रीय शुष्क बागवानी संस्थान (भाकृअनुप)	केन्द्रीय कपास अनुसंधान संस्थान (भाकृअनुप)	केन्द्रीय भैंस अनुसंधान संस्थान (भाकृअनुप)	केन्द्रीय कपास प्रौद्योगिकी अनुसंधान संस्थान (भाकृअनुप)	केन्द्रीय उपोष्ण कटिबंधीय बागवानी संस्थान (भाकृअनुप)	केन्द्रीय कृषि अभियांत्रिकी संस्थान (भाकृअनुप)	केन्द्रीय खारा जल जीव पालन अनुसंधान संस्थान (भाकृअनुप)	केन्द्रीय मत्स्यपालन शिक्षा संस्थान (भाकृअनुप)	केन्द्रीय मत्स्यपालन प्रौद्योगिकी संस्थान (भाकृअनुप)	केन्द्रीय स्वच्छ जल जीव पालन संस्थान (भाकृअनुप)	केन्द्रीय कटाई-उपरांत अभियांत्रिकी और प्रौद्योगिकी संस्थान (भाकृअनुप)	केन्द्रीय समशीतोष्ण बागवानी संस्थान (भाकृअनुप)
		0	0	0	0	0	0	0	1	0	0	1	0	0	3	1	0	11	0
	1596	362	21	32	38	21	14	8	27	27	7	6	12	7	10	9	13	18	2
	1596	362	21	32	38	21	14	8	28	27	7	7	12	7	13	10	13	29	2
	177	276	0	0	1	0	0	0	0	0	0	0	0	0	1	0	0	0	1
	186	3	7	2	1	0	0	0	0	5	0	1	1	0	0	0	1	0	0
	162	2	8	2	1	0	0	0	0	4	0	1	1	0	0	0	1	0	0
	101 (6%)	36 (10%)	0(0%)	6 (19%)	0(0%)	0(0%)	0(0%)	0(0%)	0(0%)	1 (4%)	0(0%)	0(0%)	0(0%)	0(0%)	2 (15%)	2 (20%)	0(0%)	0(0%)	1 (50%)
	0	0	0	0	0	0	0	0	0	0	0	0	0	0	0	0	0	0	0
	15406	432	180	290	1392	550	50	60	50	500	30	20	300	30	110	40	80	1320	10
	0	0	0	7	0	2	2	1	1	1	0	1	1	4	14	1	0	0	0
	42	9	1	1	18	3	1	1	1	2	1	1	31	1	14	1	1	4	4
	32	9	1	1	1	1	1	2	0	0	0	1	2	1	1	1	1	1	1
	74	18	2	9	19	6	4	4	2	3	1	3	34	6	29	3	2	5	5
	0	0	0	0	0	0	0	0	0	0	0	0	0	0	0	0	0	0	0
	0	0	0	0	0	0	0	0	0	0	0	0	0	0	0	0	0	0	0
	0	0	0	0	0	0	0	0	0	0	0	0	0	0	0	0	0	0	0
	0	0	0	0	0	0	0	0	0	0	0	0	0	0	0	0	0	0	0
	2	0	0	0	0	0	0	0	0	0	0	0	0	0	0	0	0	0	0
	0	0	0	0	0	0	0	0	0	0	0	0	0	0	0	0	0	0	0
	0	0	0	0	0	0	0	0	0	0	0	0	0	0	0	0	0	0	0
	38	0	0	0	0	0	0	0	0	0	0	0	0	0	0	0	0	0	0
	0	0	0	0	0	0	0	0	0	0	0	0	0	0	0	0	0	0	0
	19	0	0	0	0	0	0	0	0	0	0	0	0	0	0	1	0	0	0
	0	0	0	0	0	0	0	0	0	0	0	0	0	0	0	0	0	0	0
	0	0	0	0	0	0	0	0	0	0	0	0	0	0	0	1	0	0	1
	0	0	0	0	0	0	0	0	0	0	0	0	0	0	0	0	0	0	0
	30	36	0	6	0	0	0	0	0	1	0	0	8	0	0	1	0	0	0
	89	**36**	**0**	**6**	**0**	**0**	**0**	**0**	**0**	**1**	**0**	**0**	**8**	**0**	**0**	**3**	**0**	**0**	**1**

क्र.संख्या					3.2.20	3.2.21	3.2.22	3.2.23	3.2.24	3.2.25	3.2.26	3.2.27	3.2.28	3.2.29	3.2.30	3.2.31	3.2.32	3.2.33	3.2.34	3.2.35	3.2.36	3.2.37	3.2.38
1	मंत्रालय/विभाग/संगठन				केन्द्रीय समुद्रीय मत्स्यन अनुसंधान संस्थान (भाकृअनुप)	केन्द्रीय बागवानी फसल अनुसंधान संस्थान (भाकृअनुप)	केन्द्रीय आलू अनुसंधान संस्थान (भाकृअनुप)	केन्द्रीय शुष्कभूमि कृषि अनुसंधान संस्थान (भाकृअनुप)	केन्द्रीय जूट और संबद्ध रेशा अनुसंधान संस्थान (भाकृअनुप)	केन्द्रीय चावल अनुसंधान संस्थान (भाकृअनुप)	केन्द्रीय भेड़ एवं ऊन अनुसंधान संस्थान (भाकृअनुप)	भाकृअनुप-भारतीय मृदा एवं जल संरक्षण संस्थान	केन्द्रीय मृदा लवणता अनुसंधान संस्थान (भाकृअनुप)	केन्द्रीय तम्बाकू अनुसंधान संस्थान (भाकृअनुप)	केन्द्रीय कन्द फसल अनुसंधान संस्थान (भाकृअनुप)	काजू अनुसंधान निदेशालय (भाकृअनुप)	शीतजल मत्स्यन अनुसंधान निदेशालय (भाकृअनुप)	पुष्पोत्पादन अनुसंधान निदेशालय (भाकृअनुप)	मक्का अनुसंधान निदेशालय (भाकृअनुप)	औषधीय एवं संगधीय पादप अनुसंधान निदेशालय (भाकृअनुप)	मशरूम अनुसंधान निदेशालय (भाकृअनुप)	ऑयल पाम अनुसंधान निदेशालय (भाकृअनुप)	भारतीय रिलहल अनुसंधान संस्थान (भाकृअनुप)
2	सूचना का अधिकार अधिनियम के अधीन प्राप्त अनुरोधों का अधिशेष (1 अप्रैल 2017 की यथा स्थिति)				0	1	0	0	0	4	2	0	0	1	0	0	0	0	0	0	0	0	0
3	वर्ष के दौरान प्राप्त अनुरोधों की संख्या				33	28	23	22	23	13	46	21	24	31	10	7	24	2	16	5	3	4	17
4	अनुरोधों की कुल संख्या (कॉलम 2+3)				33	29	23	22	23	17	48	21	24	32	10	7	24	2	16	5	3	4	17
5	अन्य लोक प्राधिकारियों को स्थानांतरित अनुरोधों की संख्या				0	0	1	0	0	0	0	0	0	0	0	0	0	0	0	0	0	0	1
6	प्राप्त अपीलों की कुल संख्या				7	4	3	5	1	0	10	0	12	0	0	4	0	0	3	0	0	0	1
7	निस्तारित अपीलों की कुल संख्या				7	2	3	4	1	0	10	0	12	0	0	4	0	0	2	0	0	0	1
8	निर्णय, जहाँ सूचना के लिए आवेदनों को अस्वीकृत किया गया				0(0%)	2 (7%)	0(0%)	0(0%)	0(0%)	0(0%)	1 (2%)	0(0%)	0(0%)	1 (3%)	0(0%)	0(0%)	0(0%)	0(0%)	0(0%)	2 (40%)	0(0%)	0(0%)	1 (6%)
9	मामलों की संख्या जहाँ सूचना का अधिकार अधिनियम के प्रशासन के संबंध में किसी अधिकारी के विरुद्ध अनुशासनिक कार्यवाही की गई				0	0	0	0	0	0	0	0	0	0	0	0	0	0	0	0	0	0	0
10	संग्रहित कुल राशि (शुल्क+अति. प्रभार+जुर्माना) (रूपए)				310	230	220	390	60	170	516	120	2816	120	90	1730	170	0	1304	14	30	60	180
11	नियुक्त सी.ए.पी.आई.ओ. की संख्या (अ)				0	1	7	3	23	0	1	9	4	1	1	0	1	0	0	0	0	0	1
12	नियुक्त सी.पी.आई.ओ. की संख्या (ब)				1	1	7	1	0	1	1	1	4	2	1	1	1	1	1	0	0	0	1
13	नियुक्त अ. प्रा. की संख्या (स)				1	1	1	1	1	0	1	0	1	1	1	1	1	1	1	0	0	0	0
14	कुल (अ+ब+स)				2	3	15	5	24	1	3	10	9	4	3	2	3	2	2	0	0	0	2
15	*	**	धारा 8(1)	(क)	0	0	0	0	0	0	0	0	0	0	0	0	0	0	0	0	0	0	0
16				(ख)	0	0	0	0	0	0	0	0	0	0	0	0	0	0	0	0	0	0	0
17				(ग)	0	0	0	0	0	0	0	0	0	0	0	0	0	0	0	0	0	0	0
18				(घ)	0	0	0	0	0	0	0	0	0	0	0	0	0	0	0	0	0	0	0
19				(ङ)	0	0	0	0	0	0	0	0	0	0	0	0	0	0	0	0	0	0	1
20				(च)	0	0	0	0	0	0	0	0	0	0	0	0	0	0	0	0	0	0	0
21				(छ)	0	0	0	0	0	0	0	0	0	0	0	0	0	0	0	0	0	0	0
22				(ज)	0	4	0	0	0	0	0	0	0	0	0	0	0	0	0	0	0	0	1
23				(झ)	0	0	0	0	0	0	0	0	0	1	0	0	0	0	0	0	0	0	0
24				(ञ)	4	0	0	0	0	0	9	0	0	1	0	0	0	0	0	0	0	0	0
25			अन्य धाराएँ	9	0	0	0	0	0	0	0	0	0	0	0	0	0	0	0	0	0	0	0
26				11	0	0	0	0	0	0	0	0	0	0	0	0	0	0	0	0	0	0	0
27				24	0	0	0	0	0	0	0	0	0	0	0	0	0	0	0	0	0	0	0
28				(अन्य)	4	0	1	0	0	0	1	0	0	0	0	0	0	0	0	0	0	0	0
कुल					**8**	**4**	**1**	**0**	**0**	**0**	**10**	**0**	**0**	**2**	**0**	**0**	**0**	**0**	**0**	**0**	**0**	**0**	**2**

* अनुरोधों को अस्वीकृत करते समय कितने प्रावधानों का आह्वान किया गया
** सूचना का अधिकार अधिनियम की संगत धाराएँ

3.2.39	प्याज और लहसुन अनुसंधान निदेशालय (भाकृअनुप)	0	9	9	0	0	1	0(0%)	0	60	0	0	0	0	0	0	0	0	0	0	0	0
3.2.40	सरसों अनुसंधान निदेशालय (भाकृअनुप)	0	8	8	0	1	0	0(0%)	0	50	1	1	1	1	3	0	0	0	0	0	0	0
3.2.41	कृषिरत्त महिला अनुसंधान निदेशालय (भाकृअनुप)	0	3	3	0	1	1	0(0%)	0	30	0	1	1	1	2	0	0	0	0	0	0	0
3.2.42	चावल अनुसंधान निदेशालय (भाकृअनुप)	0	4	4	0	0	0	0(0%)	0	10	3	1	1	1	5	0	0	0	0	0	0	0
3.2.43	भाकृअनुप-भारतीय कपास अनुसंधान संस्थान	0	3	3	0	0	0	0(0%)	0	10	0	4	1	1	5	0	0	0	0	0	0	0
3.2.44	भारतीय जल प्रबंधन संस्थान (भाकृअनुप)	0	7	7	1	1	1	0(0%)	0	70	1	1	1	1	3	0	0	0	0	0	0	0
3.2.45	खरपतवार विज्ञान अनुसंधान निदेशालय (भाकृअनुप)	0	3	3	0	0	0	0(0%)	0	10	0	0	0	0	0	0	0	0	0	0	0	0
3.2.46	भाकृअनुप-भारतीय गेहूँ एवं जौ अनुसंधान संस्थान	0	10	10	0	0	0	0(0%)	0	610	0	0	0	0	0	0	0	0	0	0	0	0
3.2.47	भाकृअनुप-मूँगफली अनुसंधान निदेशालय	0	10	10	1	1	1	0(0%)	0	40	0	0	0	0	0	0	0	0	0	0	0	0
3.2.48	भाकृअनुप-सोयाबीन अनुसंधान संस्थान	0	4	4	0	0	1	0(0%)	0	20	0	0	0	0	0	0	0	0	0	0	0	0
3.2.49	भाकृअनुप-पूर्वी क्षेत्र के लिए आईसीएआर अनुसंधान संकुल	0	27	27	0	2	1	0(0%)	0	300	0	1	1	1	3	0	0	0	0	0	0	0
3.2.50	भाकृअनुप-केन्द्रीय तटीय कृषि अनुसंधान संस्थान	0	5	5	0	0	0	0(0%)	0	56	0	1	1	1	3	0	0	0	0	0	0	0
3.2.51	भाकृअनुप-एन.ई.एच. क्षेत्र के लिए आईसीएआर अनुसंधान संकुल (भाकृअनुप)	0	15	15	1	0	0	0(0%)	0	490	0	7	1	1	9	0	0	0	0	0	0	0
3.2.52	भारतीय कृषि अनुसंधान संस्थान (भाकृअनुप)	34	122	156	34	11	8	3 (2%)	0	1337	0	0	71	7	78	0	0	0	0	0	0	0
3.2.53	भारतीय कृषि सांख्यिकी अनुसंधान संस्थान (भाकृअनुप)	2	44	46	10	0	0	1 (2%)	0	682	0	0	1	1	2	0	0	0	0	0	0	1
3.2.54	भारतीय चारागाह और चारा अनुसंधान संस्थान (भाकृअनुप)	8	50	58	0	24	19	0(0%)	0	620	0	0	10	1	11	0	0	0	0	0	0	5
3.2.55	भारतीय बागवानी अनुसंधान संस्थान (भाकृअनुप)	0	47	47	0	2	1	0(0%)	0	380	0	0	0	0	0	0	0	0	0	0	0	0
3.2.56	भारतीय प्राकृतिक राल एवं गोंद संस्थान (भाकृअनुप)	0	8	8	0	0	0	0(0%)	0	40	0	0	1	1	2	0	0	0	0	0	0	0
3.2.57	भारतीय दाल अनुसंधान संस्थान (भाकृअनुप)	0	35	35	15	2	2	1 (3%)	0	50	0	0	0	0	0	0	0	0	0	0	0	0
3.2.58	भारतीय बीज विज्ञान संस्थान (भाकृअनुप)	0	3	3	0	0	0	0(0%)	0	10	0	0	0	0	0	0	0	0	0	0	0	0
3.2.59	भारतीय मृदा विज्ञान संस्थान (भाकृअनुप)	1	23	24	0	1	1	2 (8%)	0	27250	0	1	2	1	4	0	0	0	0	0	0	2
3.2.60	भारतीय मसाला अनुसंधान संस्थान (भाकृअनुप)	0	11	11	0	0	0	0(0%)	0	40	0	0	1	1	2	0	0	0	0	0	0	0
****	****	**0**	**0**	**0**	**0**	**0**	**0**	**0**	**0**	**0**	**0**	**0**	**0**	**0**	**0**	**1**	**5**	**0**	**0**	**0**	**0**	**2**	**0**

क्र.संख्या					3.2.61	3.2.62	3.2.63	3.2.64	3.2.65	3.2.66	3.2.67	3.2.68	3.2.69	3.2.70	3.2.71	3.2.72	3.2.73	3.2.74	3.2.75
1	मंत्रालय/विभाग/संगठन				भारतीय गन्ना अनुसंधान संस्थान (भाकृअनुप)	भारतीय सब्जी अनुसंधान संस्थान (भाकृअनुप)	भारतीय पशुपालन अनुसंधान संस्थान (भाकृअनुप)	राष्ट्रीय कृषि अनुसंधान एवं प्रबंधन अकादमी (भाकृअनुप)	राष्ट्रीय कृषि कीट संसाधन ब्यूरो (भाकृअनुप)	राष्ट्रीय कृषि उपयोगी सूक्ष्मजीव ब्यूरो (भाकृअनुप)	राष्ट्रीय पशु आनुवांशिक संसाधन ब्यूरो (भाकृअनुप)	राष्ट्रीय मत्स्य आनुवांशिक संसाधन ब्यूरो (भाकृअनुप)	राष्ट्रीय पादप आनुवांशिक संसाधन ब्यूरो (भाकृअनुप)	राष्ट्रीय मृदा सर्वेक्षण और भूमि उपयोग आयोजना ब्यूरो (भाकृअनुप)	राष्ट्रीय कृषि आर्थिक एवं नीति अनुसंधान संस्थान (भाकृअनुप)	राष्ट्रीय एकीकृत कीट प्रबंधन केन्द्र (भाकृअनुप)	राष्ट्रीय डेयरी अनुसंधान संस्थान (भाकृअनुप)	राष्ट्रीय अजैविक प्रतिबल प्रबंधन संस्थान (भाकृअनुप)	राष्ट्रीय पशु पोषण और शरीर क्रिया विज्ञान संस्थान (भाकृअनुप)
2	सूचना का अधिकार अधिनियम के अधीन प्राप्त अनुरोधों का अधिशेष (1 अप्रैल 2017 की यथा स्थिति)				0	0	6	0	0	0	0	0	0	0	0	0	4	0	0
3	वर्ष के दौरान प्राप्त अनुरोधों की संख्या				19	19	147	5	8	4	12	10	32	14	9	7	114	5	22
4	अनुरोधों की कुल संख्या (कॉलम 2+3)				19	19	153	5	8	4	12	10	32	14	9	7	118	5	22
5	अन्य लोक प्राधिकारियों को स्थानांतरित अनुरोधों की संख्या				4	0	6	0	0	0	0	0	0	0	3	0	0	0	0
6	प्राप्त अपीलों की कुल संख्या				1	4	21	0	3	0	0	3	2	0	3	0	7	1	2
7	निस्तारित अपीलों की कुल संख्या				1	4	13	0	3	0	0	1	1	0	3	0	0	1	2
8	निर्णय, जहाँ सूचना के लिए आवेदनों को अस्वीकृत किया गया				0(0%)	2 (11%)	3 (2%)	0(0%)	0(0%)	0(0%)	0(0%)	3 (30%)	0(0%)	0(0%)	0(0%)	0(0%)	17 (14%)	1 (20%)	0(0%)
9	मामलों की संख्या जहाँ सूचना का अधिकार अधिनियम के प्रशासन के संबंध में किसी अधिकारी के विरुद्ध अनुशासनिक कार्यवाही की गई				0	0	0	0	0	0	0	0	0	0	0	0	0	0	0
10	संग्रहित कुल राशि (शुल्क+अति. प्रभार+जुर्माना) (रूपए)				100	478	2640	40	0	0	110	20	258	252	28	60	2802	40	210
11	नियुक्त सी.ए.पी.आई.ओ. की संख्या (अ)				0	0	0	0	0	0	1	2	0	7	1	0	3	0	1
12	नियुक्त सी.पी.आई.ओ. की संख्या (ब)				2	1	11	2	1	1	1	1	1	3	1	0	1	1	1
13	नियुक्त अ. प्रा. की संख्या (स)				1	1	10	0	1	0	1	1	1	1	1	0	1	1	1
14	कुल (अ+ब+स)				3	2	21	2	2	1	3	4	2	11	3	0	5	2	3
15	*	**	धारा 8(1)	(क)	0	0	0	0	0	0	0	0	0	0	0	0	0	0	0
16				(ख)	0	0	0	0	0	0	0	0	0	0	0	0	1	0	0
17				(ग)	0	0	0	0	0	0	0	0	0	0	0	0	0	0	0
18				(घ)	0	0	0	0	0	0	0	0	0	0	0	0	0	0	0
19				(ङ)	0	0	0	0	0	0	0	0	0	0	0	0	4	0	0
20				(च)	0	0	0	0	0	0	0	0	0	0	0	0	0	0	0
21				(छ)	0	0	0	0	0	0	0	1	0	0	0	0	0	0	0
22				(ज)	0	0	0	0	0	0	0	0	0	0	0	0	1	0	0
23				(झ)	0	0	0	0	0	0	0	0	0	0	0	0	0	0	0
24				(ञ)	0	0	1	0	0	0	0	2	0	0	0	0	12	0	0
25			अन्य धाराएँ	9	0	0	0	0	0	0	0	0	0	0	0	0	0	0	0
26				11	0	0	0	0	0	0	0	0	0	0	0	0	1	0	0
27				24	0	0	0	0	0	0	0	0	0	0	0	0	0	0	0
28				(अन्य)	0	2	2	0	0	0	0	1	0	0	0	0	2	0	0
कुल					**0**	**2**	**3**	**0**	**0**	**0**	**0**	**4**	**0**	**0**	**0**	**0**	**21**	**0**	**0**

* अनुरोधों को अस्वीकृत करते समय कितने प्रावधानों का आह्वान किया गया
** सूचना का अधिकार अधिनियम की संगत धाराएँ

3.2.76	राष्ट्रीय जूट और संबद्ध तंतु प्रौद्योगिकी अनुसंधान संस्थान (भाकृअनुप)	0	3	3	0	1	1	0(0%)	0	30	1	1	1	3	0	0	0	0	0	0	0	0	0	0	0	0	0	0	**0**
3.2.77	भाकृअप–राष्ट्रीय पशुरोग जानपदिक एवं सूचना विज्ञान संस्थान (एनआईवीईडीआई)	0	1	1	1	0	0	0(0%)	0	10	0	0	0	0	0	0	0	0	0	0	0	0	0	0	0	0	0	0	**0**
3.2.78	केन्द्रीय कृषि वानिकी अनुसंधान संस्थान (भाकृअनुप)	0	18	18	0	0	0	4 (22%)	0	170	1	2	1	4	0	0	0	0	0	0	0	0	0	0	0	0	0	0	**0**
3.2.79	राष्ट्रीय केला अनुसंधान केन्द्र (भाकृअनुप)	1	1	2	0	0	0	1 (50%)	0	10	0	1	0	1	0	0	0	0	0	0	0	0	0	1	0	0	0	0	**1**
3.2.80	राष्ट्रीय नींबू अनुसंधान केन्द्र (भाकृअनुप)	0	18	18	0	3	0	1 (6%)	0	180	0	3	0	3	0	0	0	0	0	0	0	0	0	0	0	0	0	1	**1**
3.2.81	राष्ट्रीय अंगूर अनुसंधान केन्द्र (भाकृअनुप)	0	2	2	1	0	0	0(0%)	0	10	0	0	0	0	0	0	0	0	0	0	0	0	0	0	0	0	0	0	**0**
3.2.82	राष्ट्रीय लीची अनुसंधान केन्द्र (भाकृअनुप)	0	1	1	0	0	0	0(0%)	0	10	0	1	1	2	0	0	0	0	0	0	0	0	0	0	0	0	0	0	**0**
3.2.83	राष्ट्रीय आर्किड अनुसंधान केन्द्र (भाकृअनुप)	0	0	0	0	0	0	0(0%)	0	0	1	1	1	3	0	0	0	0	0	0	0	0	0	0	0	0	0	0	**0**
3.2.84	राष्ट्रीय ऊँट अनुसंधान केन्द्र (भाकृअनुप)	0	12	12	0	0	0	0(0%)	0	565	0	0	0	0	0	0	0	0	0	0	0	0	0	0	0	0	0	0	**0**
3.2.85	राष्ट्रीय अश्व अनुसंधान केन्द्र (भाकृअनुप)	0	23	23	0	3	1	1 (4%)	0	580	1	1	1	3	0	0	0	0	0	0	0	0	0	0	0	0	0	0	**0**
3.2.86	राष्ट्रीय माँस अनुसंधान केन्द्र (भाकृअनुप)	0	5	5	0	0	0	1 (20%)	0	20	0	1	1	2	0	0	0	0	0	0	0	0	0	0	0	0	0	0	**0**
3.2.87	राष्ट्रीय मिथुन अनुसंधान केन्द्र (भाकृअनुप)	0	5	5	0	0	0	0(0%)	0	30	1	1	0	2	0	0	0	0	0	0	0	0	0	0	0	0	0	0	**0**
3.2.88	राष्ट्रीय सुअर अनुसंधान केन्द्र (भाकृअनुप)	0	5	5	1	1	1	0(0%)	0	10	0	0	0	0	0	0	0	0	0	0	0	0	0	0	0	0	0	0	**0**
3.2.89	राष्ट्रीय पादप जैवप्रौद्योगिकी अनुसंधान केन्द्र (भाकृअनुप)	0	4	4	0	0	0	0(0%)	0	30	4	4	1	9	0	0	0	0	0	0	0	0	0	0	0	0	0	0	**0**
3.2.90	राष्ट्रीय अनार अनुसंधान केन्द्र (भाकृअनुप)	113	6	119	0	0	0	0(0%)	0	60	1	1	1	3	0	0	0	0	0	0	0	0	0	0	0	0	0	0	**0**
3.2.91	राष्ट्रीय बीज प्रजाति अनुसंधान केन्द्र (भाकृअनुप)	0	9	9	0	0	0	1 (11%)	0	1946	1	1	0	2	0	0	0	0	1	0	0	0	0	0	0	0	0	0	**1**
3.2.92	राष्ट्रीय याक अनुसंधान केन्द्र (भाकृअनुप)	0	2	2	0	0	0	0(0%)	0	0	0	0	0	0	0	0	0	0	0	0	0	0	0	0	0	0	0	0	**0**
3.2.93	कृषि पद्धति अनुसंधान परियोजना निदेशालय (भाकृअनुप)	0	1	1	0	0	0	0(0%)	0	10	1	1	1	3	0	0	0	0	0	0	0	0	0	1	0	0	0	0	**1**
3.2.94	गोवंश परियोजना निदेशालय (भाकृअनुप)	0	22	22	1	0	0	0(0%)	0	10	0	0	0	0	0	0	0	0	0	0	0	0	0	0	0	0	0	0	**0**
3.2.95	खुरपका एवं मुँहपका रोग परियोजना निदेशालय (भाकृअनुप)	0	42	42	0	2	2	0(0%)	0	400	0	2	1	3	5	0	0	5	1	0	0	3	0	0	0	0	0	0	**14**

क्र.संख्या					3.2.96	3.2.97	3.2.98	3.2.99	3.2.100	3.2.101	3.2.102	3.2.103	3.2.104	3.2.105	3.2.106	3.2.107	3.2.108	3.2.109	3.2.110	3.2.111	
1	मंत्रालय/विभाग/संगठन				मुर्गीपालन परियोजना निदेशालय (भाकृअनुप)	सुगरकेन ब्रिडिंग इंस्टीट्यूट (भाकृअनुप)	विवेकानंद पर्वतीय कृषि अनुसंधान संस्थान (भाकृअनुप)	क्षेत्रीय परियोजना निदेशालय (जेड.पी.डी.), क्षेत्र-1 (भाकृअनुप)	क्षेत्रीय परियोजना निदेशालय क्षेत्र-5 (भाकृअनुप)	क्षेत्रीय परियोजना निदेशालय क्षेत्र-7 (भाकृअनुप)	क्षेत्रीय परियोजना निदेशालय क्षेत्र-2 (भाकृअनुप)	क्षेत्रीय परियोजना निदेशालय क्षेत्र-3 (भाकृअनुप)	क्षेत्रीय परियोजना निदेशालय क्षेत्र-4 (भाकृअनुप)	क्षेत्रीय परियोजना निदेशालय क्षेत्र-6 (भाकृअनुप)	क्षेत्रीय परियोजना निदेशालय क्षेत्र-8 (भाकृअनुप)	राष्ट्रीय जैविक प्रतिबल अनुसंधान संस्थान (भाकृअनुप)	राष्ट्रीय उच्च सुरक्षा पशुरोग संस्थान (भाकृअनुप)	राष्ट्रीय समन्वित कृषि अनुसंधान केन्द्र (भाकृअनुप)	भारतीय कृषि जैवप्रौद्योगिकी संस्थान (भाकृअनुप)	केन्द्रीय बकरी अनुसंधान संस्थान (भाकृअनुप)	विभाग का योग
2	सूचना का अधिकार अधिनियम के अधीन प्राप्त अनुरोधों का अधिशेष (1 अप्रैल 2017 की यथा स्थिति)				0	4	0	0	0	1	0	0	0	0	0	0	2	0	0	6	**242**
3	वर्ष के दौरान प्राप्त अनुरोधों की संख्या				11	11	7	22	10	12	6	1	16	7	5	2	8	0	2	34	**3794**
4	अनुरोधों की कुल संख्या (कॉलम 2+3)				11	15	7	22	10	13	6	1	16	7	5	2	10	0	2	40	**4036**
5	अन्य लोक प्राधिकारियों को स्थानांतरित अनुरोधों की संख्या				0	0	0	13	2	2	0	0	3	0	0	0	1	0	0	0	**557**
6	प्राप्त अपीलों की कुल संख्या				0	3	0	0	0	2	0	0	0	0	0	0	2	0	0	2	**369**
7	निस्तारित अपीलों की कुल संख्या				0	3	0	0	0	2	0	0	0	0	0	0	1	0	0	3	**307**
8	निर्णय, जहाँ सूचना के लिए आवेदनों को अस्वीकृत किया गया				0(0%)	2 (13%)	0(0%)	0(0%)	0(0%)	0(0%)	0(0%)	0(0%)	0(0%)	0(0%)	0(0%)	0(0%)	0(0%)	0(0%)	0(0%)	0(0%)	**200 (5%)**
9	मामलों की संख्या जहाँ सूचना का अधिकार अधिनियम के प्रशासन के संबंध में किसी अधिकारी के विरुद्ध अनुशासनिक कार्यवाही की गई				0	0	0	0	0	0	0	0	0	0	0	0	0	0	0	0	**0**
10	संग्रहित कुल राशि (शुल्क+अति. प्रभार+जुर्माना) (रूपए)				5	60	60	0	210	40	10	0	60	30	0	20	102	2	10	310	**73583**
11	नियुक्त सी.ए.पी.आई.ओ. की संख्या (अ)				4	2	0	1	0	1	0	0	0	1	0	0	1	0	0	1	**141**
12	नियुक्त सी.पी.आई.ओ. की संख्या (ब)				4	1	1	1	1	1	0	1	1	1	1	0	0	1	0	1	**325**
13	नियुक्त अ. प्रा. की संख्या (स)				0	1	0	1	1	1	0	1	0	1	0	0	1	1	0	1	**132**
14	कुल (अ+ब+स)				8	4	1	3	2	3	0	2	1	3	1	0	2	2	0	3	**598**
15	*	**	धारा 8(1)	(क)	0	0	0	0	0	0	0	0	0	0	0	0	0	0	0	0	**5**
16				(ख)	0	0	0	0	0	0	0	0	0	0	0	0	0	0	0	0	**1**
17				(ग)	0	0	0	0	0	0	0	0	0	0	0	0	0	0	0	0	**0**
18				(घ)	0	0	0	0	0	0	0	0	0	0	0	0	0	0	0	0	**5**
19				(ङ)	0	0	0	0	0	0	0	0	0	0	0	0	0	0	0	0	**9**
20				(च)	0	0	0	0	0	0	0	0	0	0	0	0	0	0	0	0	**0**
21				(छ)	0	0	0	0	0	0	0	0	0	0	0	0	0	0	0	0	**1**
22				(ज)	0	0	0	0	0	0	0	0	0	0	0	0	0	0	0	0	**47**
23				(झ)	0	0	0	0	0	0	0	0	0	0	0	0	0	0	0	0	**1**
24				(ञ)	0	0	0	0	0	0	0	0	0	0	0	0	0	0	0	0	**52**
25			अन्य धाराएँ	**9**	0	0	0	0	0	0	0	0	0	0	0	0	0	0	0	0	**0**
26				**11**	0	0	0	0	0	0	0	0	0	0	0	0	0	0	0	0	**3**
27				**24**	0	0	0	0	0	0	0	0	0	0	0	0	0	0	0	0	**0**
28				(अन्य)	0	2	0	0	0	0	0	0	0	0	0	0	0	0	0	0	**105**
कुल					**0**	**2**	**0**	**0**	**0**	**0**	**0**	**0**	**0**	**0**	**0**	**0**	**0**	**0**	**0**	**0**	**229**

* अनुरोधों को अस्वीकृत करते समय कितने प्रावधानों का आह्वान किया गया
** सूचना का अधिकार अधिनियम की संगत धाराएँ

3.3	पशुपालन डेयरी और मत्स्यपालन विभाग																												
3.3.1	पशुपालन डेयरी और मत्स्यपालन विभाग		1355	1355	164	150	134	7 (0%)	0	4609	0	23	19	42	0	0	0	0	0	0	0	0	0	0	0	0	0	2	**2**
3.3.2	सेन्ट्रल फोजेन सीमेन प्रोडक्शन एण्ड ट्रेनिंग इंस्टीच्यूट, हैसरघट्टा	0	2	2	0	0	0	0(0%)	0	0	0	0	0	0	0	0	0	0	0	0	0	0	0	0	0	0	0	0	**0**
3.3.3	ए.क्यू.सी.एस. चेन्नई	0	58	58	0	0	0	6 (10%)	0	0	0	1	1	2	0	0	0	0	0	0	0	0	0	0	0	0	0	1	**1**
3.3.4	ए.क्यू.सी.एस. कोलकाता	0	26	26	0	0	0	0(0%)	0	0	0	1	1	2	0	0	0	0	0	0	0	0	0	0	0	0	0	0	**0**
3.3.5	ए.क्यू.सी.एस. मुम्बई	7	46	53	0	0	0	0(0%)	0	0	1	1	0	2	0	0	0	0	0	0	0	0	0	0	0	0	0	0	**0**
3.3.6	ए.क्यू.सी.एस. नई दिल्ली	57	29	86	0	0	0	0(0%)	0	0	0	1	1	2	0	0	0	0	0	0	0	0	0	0	0	0	0	0	**0**
3.3.7	सी.सी.बी.एफ. सूरतगढ़	0	23	23	0	0	0	0(0%)	0	50	1	1	0	2	0	0	0	0	0	0	0	0	0	0	0	0	0	0	**0**
3.3.8	सी.सी.बी.एफ. अंदेशनगर	0	6	6	0	0	0	0(0%)	0	0	1	1	0	2	0	0	0	0	0	0	0	0	0	0	0	0	0	0	**0**
3.3.9	सी.सी.बी.एफ. आवडी	0	17	17	0	0	0	0(0%)	0	0	0	1	1	2	0	0	0	0	0	0	0	0	0	0	0	0	0	0	**0**
3.3.10	सी.सी.बी.एफ. चिपलीमा	0	15	15	0	0	0	0(0%)	0	0	0	1	0	1	0	0	0	0	0	0	0	0	0	0	0	0	0	0	**0**
3.3.11	सी.सी.बी.एफ. धमरोद	0	18	18	0	0	0	0(0%)	0	0	0	2	2	4	0	0	0	0	0	0	0	0	0	0	0	0	0	0	**0**
3.3.12	सी.सी.बी.एफ. हैसरघट्टा	0	17	17	0	0	0	0(0%)	0	0	0	1	1	2	0	0	0	0	0	0	0	0	0	0	0	0	0	0	**0**
3.3.13	आर.एस.एफ.पी. एण्ड डी. चेन्नई	0	15	15	0	0	0	0(0%)	0	0	1	1	1	3	0	0	0	0	0	0	0	0	0	0	0	0	0	0	**0**
3.3.14	आर.एस.एफ.पी. एण्ड डी. हैदराबाद	0	17	17	0	0	0	0(0%)	0	0	0	1	0	1	0	0	0	0	0	0	0	0	0	0	0	0	0	0	**0**
3.3.15	आर.एस.एफ.पी. एण्ड डी. हिसार	0	15	15	0	0	0	0(0%)	0	0	1	1	0	2	0	0	0	0	0	0	0	0	0	0	0	0	0	0	**0**
3.3.16	आर.एस.एफ.पी. एण्ड डी. कल्याणी	0	30	30	0	0	0	0(0%)	0	0	0	0	0	0	0	0	0	0	0	0	0	0	0	0	0	0	0	0	**0**
3.3.17	आर.एस.एफ.पी. एण्ड डी. गाँधीनगर	0	12	12	0	0	0	0(0%)	0	0	0	0	0	0	0	0	0	0	0	0	0	0	0	0	0	0	0	0	**0**
3.3.18	आर.एस.एफ.पी. एण्ड डी. जम्मू	0	0	0	0	0	0	0(0%)	0	0	1	0	0	1	0	0	0	0	0	0	0	0	0	0	0	0	0	0	**0**
3.3.19	सी.सी.बी.एफ. सुनेबेदा	0	17	17	0	0	0	0(0%)	0	20	0	1	1	2	0	0	0	0	0	0	0	0	0	0	0	0	0	0	**0**
3.3.20	केन्द्रीय मुर्गीपालन विकास संगठन (पू.क्षे.), भुवनेश्वर	0	0	0	0	0	0	0(0%)	0	40	1	1	0	2	0	0	0	0	0	0	0	0	0	0	0	0	0	0	**0**
3.3.21	केन्द्रीय मुर्गीपालन विकास संगठन (उ.क्षे.), चण्डीगढ़	0	40	40	0	0	0	0(0%)	0	10	0	1	0	1	0	0	0	0	0	0	0	0	0	0	0	0	0	0	**0**
3.3.22	केन्द्रीय मुर्गीपालन विकास संगठन (प.क्षे.), मुम्बई	0	18	18	0	0	0	0(0%)	0	0	1	1	0	2	0	0	0	0	0	0	0	0	0	0	0	0	0	0	**0**

क्र.संख्या					3.3.23	3.3.24	3.3.25	3.3.26	3.3.27	3.3.28	3.3.29	3.3.30	3.3.31	3.3.32	3.3.33	3.3.34	3.3.35	3.3.36
1	मंत्रालय/विभाग/संगठन				केन्द्रीय कुर्गीपालन विकास संगठन, हैसरघट्टा	केन्द्रीय कुक्कुट प्रदर्शन परीक्षण केन्द्र, गुड़गांव	केन्द्रीय भेड़ प्रजनन फॉर्म, हिसार	सी.एच.आर.एस., अहमदाबाद	सी.एच.आर.एस., अजमेर	सी.एच.आर.एस., ऑंगोली	सी.एच.आर.एस., रोहतक	सी.आई.सी.ई.एफ. बंगलोर	सी.आई.एफ.एन.ई.टी. कोची	सी.आई.एफ.एन.ई.टी. रोयापुरम	सी.आई.एफ.एन.ई.टी. विशाखापट्टनम	दिल्ली दुग्ध योजना, नई दिल्ली	भारत मत्स्यपालन सर्वेक्षण, मुम्बई बेस	भारत मत्स्यपालन सर्वेक्षण, पोरबंदर बेस
2	सूचना का अधिकार अधिनियम के अधीन प्राप्त अनुरोधों का अधिशेष (1 अप्रैल 2017 की यथा स्थिति)				10	0	0	0	0	0	0	0	0	0	1	0	1	0
3	वर्ष के दौरान प्राप्त अनुरोधों की संख्या				0	23	24	22	22	17	17	16	48	4	4	63	0	0
4	अनुरोधों की कुल संख्या (कॉलम 2+3)				10	23	24	22	22	17	17	16	48	4	5	63	1	0
5	अन्य लोक प्राधिकारियों को स्थानांतरित अनुरोधों की संख्या				0	0	0	0	0	0	0	0	0	0	0	0	0	0
6	प्राप्त अपीलों की कुल संख्या				0	0	0	0	0	0	0	1	11	0	0	8	0	0
7	निस्तारित अपीलों की कुल संख्या				0	0	0	0	0	0	0	0	11	0	0	8	0	0
8	निर्णय, जहाँ सूचना के लिए आवेदनों को अस्वीकृत किया गया				0(0%)	0(0%)	0(0%)	0(0%)	0(0%)	0(0%)	0(0%)	3 (19%)	0(0%)	1 (25%)	0(0%)	0(0%)	0(0%)	0(0%)
9	मामलों की संख्या जहाँ सूचना का अधिकार अधिनियम के प्रशासन के संबंध में किसी अधिकारी के विरुद्ध अनुशासनिक कार्यवाही की गई				0	0	0	0	0	0	0	0	0	0	0	0	0	0
10	संग्रहित कुल राशि (शुल्क+अति. प्रभार+जुर्माना) (रूपए)				0	20	138	0	10	0	0	816	566	50	76	434	0	0
11	नियुक्त सी.ए.पी.आई.ओ. की संख्या (अ)				0	0	0	1	0	1	0	0	3	0	0	1	1	0
12	नियुक्त सी.पी.आई.ओ. की संख्या (ब)				0	1	0	1	1	1	0	1	1	0	0	7	1	0
13	नियुक्त अ. प्रा. की संख्या (स)				0	0	0	1	1	1	0	1	1	0	0	1	1	0
14	कुल (अ+ब+स)				0	1	0	3	2	3	0	2	5	0	0	9	3	0
15	*	**	धारा 8(1)	(क)	0	0	0	0	0	0	0	0	0	0	0	0	0	0
16				(ख)	0	0	0	0	0	0	0	0	0	0	0	0	0	0
17				(ग)	0	0	0	0	0	0	0	0	0	0	0	0	0	0
18				(घ)	0	0	0	0	0	0	0	0	0	0	0	0	0	0
19				(ङ)	0	0	0	0	0	0	0	0	0	0	0	0	0	0
20				(च)	0	0	0	0	0	0	0	0	0	0	0	0	0	0
21				(छ)	0	0	0	0	0	0	0	0	0	0	0	0	0	0
22				(ज)	0	0	0	0	0	0	0	0	0	0	0	0	0	0
23				(झ)	0	0	0	0	0	0	0	0	0	0	0	0	0	0
24				(ञ)	0	0	0	0	0	0	0	3	0	1	0	0	0	0
25			अन्य धाराएँ	9	0	0	0	0	0	0	0	0	0	0	0	0	0	0
26				11	0	0	0	0	0	0	0	0	0	0	0	0	0	0
27				24	0	0	0	0	0	0	0	0	0	0	0	0	0	0
28				(अन्य)	0	0	0	0	0	0	0	0	0	0	0	0	0	0
कुल					**0**	**0**	**0**	**0**	**0**	**0**	**0**	**3**	**0**	**1**	**0**	**0**	**0**	**0**

* अनुरोधों को अस्वीकृत करते समय कितने प्रावधानों का आह्वान किया गया
** सूचना का अधिकार अधिनियम की संगत धाराएँ

3.3.37	भारत मत्स्यपालन सर्वेक्षण, बोगडा	0	0	0	0	0	0	0	0	0	0	0	0	0	0	0	0	0	0
3.3.38	भारत मत्स्यपालन सर्वेक्षण, चेन्नई	9	11	28	6	4	16	24	1	28	8	12	144	12	21	2360	13540	341	341
3.3.39	भारत मत्स्यपालन सर्वेक्षण, मुम्बई	9	11	28	6	4	16	24	1	29	9	12	144	12	21	2709	14369	341	341
3.3.40	भारत मत्स्यपालन सर्वेक्षण, पोर्टब्लेयर	1	0	2	0	0	0	0	0	0	0	0	3	0	0	170	1345	93	93
3.3.41	भारत मत्स्यपालन सर्वेक्षण, विशाखापट्टनम	0	1	11	0	0	0	0	0	0	0	1	2	0	0	185	969	15	15
3.3.42	एन.आई.ए.एच., बागपत	0	1	11	0	0	0	0	0	0	0	1	2	0	0	168	812	15	15
3.3.43	एन.आई.एफ.पी.एच.ए.टी.टी., काशी	1 (11%)	1 (9%)	2 (7%)	1 (17%)	0(0%)	0(0%)	0(0%)	0(0%)	0(0%)	0(0%)	0(0%)	0(0%)	0(0%)	1 (5%)	23 (1%)	345 (2%)	35 (10%)	35 (10%)
3.3.44	एन.आई.एफ.पी.एच.ए.टी.टी., विशाखापट्टनम	0	0	0	0	0	0	0	0	0	0	0	0	0	0	0	0	0	0
3.3.45	क्षेत्रीय चारा स्टेशन, श्रीगंगानगर	44	0	871	170	0	10	159	0	10	0	162	4021	0	0	12286	133834	2734	2734
3.3.46	क्षेत्रीय चारा स्टेशन, हैसरघट्टा	0	0	0	1	0	0	0	0	1	0	1	1	0	0	19	179	0	0
3.3.47	क्षेत्रीय चारा स्टेशन, कोची	1	0	1	0	0	1	1	1	1	0	1	1	0	1	64	595	24	24
3.3.48	क्षेत्रीय चारा स्टेशन, चेन्नई	0	0	1	0	0	1	1	1	1	0	1	1	0	0	42	222	24	24
3.3.49	ए.क्यू.सी.एस. बंगलोर	1	0	2	1	0	2	2	2	3	0	3	3	0	1	125	996	48	48
3.3.50	ए.क्यू.सी.एस. हैदराबाद	0	0	0	0	0	0	0	0	0	0	0	0	0	0	0	5	0	0
	विभाग का योग	0	0	0	0	0	0	0	0	0	0	0	0	0	0	0	1	0	0
	मंत्रालय का योग	0	0	0	0	0	0	0	0	0	0	0	0	0	0	0	0	0	0
4	खाद्य प्रसंस्करण उद्योग मंत्रालय	0	0	0	0	0	0	0	0	0	0	0	0	0	0	0	6	0	0
4.1	खाद्य प्रसंस्करण उद्योग मंत्रालय	0	0	0	0	0	0	0	0	0	0	0	0	0	0	0	10	0	0
	मंत्रालय का योग	0	0	0	0	0	0	0	0	0	0	0	0	0	0	0	0	0	0
																0	1	0	0
																0	47	0	0
																0	1	0	0
																4	60	0	0
																0	0	0	0
																0	3	0	0
																0	0	0	0
																7	199	35	35
																11	333	35	35

क्र.संख्या					5	5.1	5.1.1	5.1.2	5.1.3	5.1.4	5.1.5	5.1.6	5.1.7		5.2	5.2.1	5.2.2	5.2.3	5.2.4	5.2.5
1	मंत्रालय/विभाग/संगठन				रसायन और उर्वरक मंत्रालय	रसायन और पेट्रोरसायन विभाग	रसायन एवं पेट्रोरसायन विभाग	हिन्दुस्तान कार्बनिक रसायन लिमिटेड	इंस्टीट्यूट ऑफ पेस्टिसाइड फार्मूलेशन टेक्नॉलजी	भोपाल गैस कल्याण आयुक्त का कार्यालय	केन्द्रीय प्लास्टिक अभियांत्रिकी और प्रौद्योगिकी संस्थान (सी.आई.पी.ई.टी.)	हिन्दुस्तान कीटनाशक लिमिटेड	हिन्दुस्तान फ्लूरोकार्बन लिमिटेड	विभाग का योग	उर्वरक विभाग	राष्ट्रीय फर्टीलाइजर लिमिटेड (एन.एफ.टी.)	भारतीय उर्वरक निगम लिमिटेड (एफ.सी.आई.)	हिन्दुस्तान उर्वरक निगम लिमिटेड (एच.एफ.सी.)	ब्रह्मपुत्र घाटी उर्वरक निगम लिमिटेड (बी.वी.एफ.सी.एल.)	फर्टिलाइजर एण्ड केमिकल त्रावनकोर लिमिटेड (एफएसीटी)
2	सूचना का अधिकार अधिनियम के अधीन प्राप्त अनुरोधों का अधिशेष (1 अप्रैल 2017 की यथा स्थिति)						0	0	1	0	4	0	1	**6**		12	0	0	0	9
3	वर्ष के दौरान प्राप्त अनुरोधों की संख्या						419	39	16	23	135	31	6	**669**		441	68	25	49	163
4	अनुरोधों की कुल संख्या (कॉलम 2+3)						419	39	17	23	139	31	7	**675**		453	68	25	49	172
5	अन्य लोक प्राधिकारियों को स्थानांतरित अनुरोधों की संख्या						115	0	0	0	0	0	0	**115**		0	2	1	0	0
6	प्राप्त अपीलों की कुल संख्या						11	0	0	6	25	15	1	**58**		66	5	1	0	31
7	निस्तारित अपीलों की कुल संख्या						11	0	0	3	25	14	1	**54**		38	5	1	0	16
8	निर्णय, जहाँ सूचना के लिए आवेदनों को अस्वीकृत किया गया						0(0%)	5 (13%)	0(0%)	9 (39%)	0(0%)	2 (6%)	0(0%)	**16 (2%)**		51 (11%)	0(0%)	0(0%)	0(0%)	54 (31%)
9	मामलों की संख्या जहाँ सूचना का अधिकार अधिनियम के प्रशासन के संबंध में किसी अधिकारी के विरुद्ध अनुशासनिक कार्यवाही की गई						0	0	0	0	0	0	0	**0**		0	0	0	0	0
10	संग्रहित कुल राशि (शुल्क+अति. प्रभार+जुर्माना) (रूपए)						1120	270	0	1192	880	300	30	**3792**		6530	250	0	40	1503
11	नियुक्त सी.ए.पी.आई.ओ. की संख्या (अ)						8	0	0	1	0	5	0	**14**		0	0	1	1	1
12	नियुक्त सी.पी.आई.ओ. की संख्या (ब)						15	0	1	1	0	4	1	**22**		8	0	1	1	1
13	नियुक्त अ. प्रा. की संख्या (स)						7	0	1	1	0	1	1	**11**		8	0	0	1	1
14	कुल (अ+ब+स)						30	0	2	3	0	10	2	**47**		16	0	2	3	3
15	*	**	धारा 8(1)	(क)			0	0	0	0	0	0	0	**0**		0	0	0	0	0
16				(ख)			0	0	0	0	0	0	0	**0**		0	0	0	0	0
17				(ग)			0	0	0	0	0	0	0	**0**		0	0	0	0	0
18				(घ)			0	3	0	0	13	2	0	**18**		5	0	0	0	4
19				(ङ)			0	0	0	0	5	0	0	**5**		3	0	0	0	8
20				(च)			0	0	0	0	0	0	0	**0**		1	0	0	0	0
21				(छ)			0	0	0	0	5	0	0	**5**		2	0	0	0	4
22				(ज)			0	0	0	0	0	0	0	**0**		2	0	0	0	4
23				(झ)			0	0	0	0	0	0	0	**0**		3	0	0	0	1
24				(ञ)			0	2	0	0	35	0	0	**37**		27	0	0	0	8
25			अन्य धाराएँ	**9**			0	0	0	0	0	0	0	**0**		0	0	0	0	1
26				**11**			0	0	0	0	0	0	0	**0**		0	0	0	0	2
27				**24**			0	0	0	0	0	0	0	**0**		0	0	0	0	0
28				(अन्य)			0	0	0	0	172	0	0	**172**		24	0	0	0	34
कुल							**0**	**5**	**0**	**0**	**230**	**2**	**0**	**237**		**67**	**0**	**0**	**0**	**66**

* अनुरोधों को अस्वीकृत करते समय कितने प्रावधानों का आह्वान किया गया
** सूचना का अधिकार अधिनियम की संगत धाराएँ

5.2.6	एफसीआई अरावली फिरटिलर एण्ड मिनरल इंडिया लिमिटेड (एफएजीएमआईएल)	0	0	0(0%)	0	1078	3	1	17	1	12	5	30	6	3	6	5	79	0	0	0	0
5.2.7	उर्वरक विभाग	0	586	0(0%)	0	3036	1	4	1	1	1	6	30	0	0	0	0	0	0	0	0	0
5.2.8	प्रोजेक्ट्स एण्ड डेवलपमेंट ऑफ इंडिया लिमिटेड	13	60	0(0%)	0	650	4	1	1	1	1	4	6	3	0	0	0	0	0	0	0	0
5.2.9	राष्ट्रीय केमिकल एण्ड फर्टिलाइजर लिमिटेड (आरसीएफ)	0	143	0(0%)	0	390	2	1	0	0	1	4	3	3	0	0	0	0	0	0	0	0
5.2.10	मद्रास उर्वरक लिमिटेड (एमएफएल)	0	56	7 (13%)	0	360	1	3	1	1	3	4	6	6	0	0	0	0	0	0	0	0
5.2.11	उर्वरक उद्योग समन्वय समिति (एफ.आई.सी.सी.)	0	43	0(0%)	0	0	0	0	2	0	0	3	5	5	0	0	0	0	0	0	0	0
	विभाग का योग	**34**	**1675**	**112 (7%)**	**0**	**13837**	**14**	**33**	**32**	**79**	**0**	**0**	**0**	**16**	**14**	**1**	**6**	**6**	**5**	**40**	**1**	**3**
5.3	औषध विभाग विभाग																					
5.3.1	औषध विभाग विभाग	51	237	0(0%)	0	1590	0	10	9	19	0	0	0	0	0	0	0	0	0	0	0	0
5.3.2	राष्ट्रीय औषधीय शिक्षा एवं अनुसंधान संस्थान	4	90	38 (40%)	0	1672	0	2	1	3	0	0	0	1	4	0	0	5	0	2	0	0
5.3.3	एन.आई.पी.ई.आर. रायबरेली	0	11	0(0%)	0	80	0	0	0	0	0	0	0	0	0	0	0	0	0	0	0	0
5.3.4	एन.आई.पी.ई.आर. हाजीपुर	0	10	0(0%)	0	50	0	1	1	2	0	0	0	0	0	0	0	0	0	0	0	0
5.3.5	इंडियन ड्रग्स एण्ड फार्मास्यूटिकल्स लिमिटेड	0	80	0(0%)	0	740	6	1	1	8	0	0	0	0	0	0	0	0	0	2	0	0
5.3.6	राजस्थान ड्रग्स एण्ड फार्मास्यूटिकल्स लिमिटेड	0	9	0(0%)	0	20	0	1	1	2	0	0	0	0	0	0	0	0	0	0	0	0
5.3.7	एन.आई.पी.ई.आर. अहमदाबाद	0	6	0(0%)	0	50	0	1	1	2	0	0	0	0	0	0	0	0	0	0	0	0
5.3.8	हिन्दुस्तान एण्टीबायोटिक्स लिमिटेड	2	39	2 (5%)	0	287	0	1	1	2	0	0	0	0	0	0	0	1	0	2	0	0
5.3.9	एन.आई.पी.ई.आर. गुवाहाटी	0	11	0(0%)	0	80	0	1	1	1	0	0	0	0	0	0	0	0	0	0	0	0
5.3.10	एन.आई.पी.ई.आर. कोलकाता	0	13	0(0%)	0	0	1	1	1	3	0	0	0	0	0	0	0	0	0	0	0	0
5.3.11	राष्ट्रीय औषधीय मूल्य प्राधिकरण	16	149	4 (2%)	0	1310	0	1	1	2	0	0	0	2	0	0	0	2	0	0	0	0
5.3.12	बंगाल केमिकल एण्ड फार्मास्यूटिकल्स लिमिटेड	0	17	0(0%)	0	180	0	1	1	2	0	0	0	0	0	0	0	0	0	0	0	0
		0	**63**	**155**		**0**	**38**	**0**	**0**	**2**	**0**	**0**	**3**	**0**	**0**	**4**	**0**					

क्र.संख्या					5.3.13	5.3.14			6	6.1	6.2	6.3	6.4	6.5	6.6	6.7	6.8
1	मंत्रालय/विभाग/संगठन				कर्नाटक एण्टीबायोटिक्स एण्ड फार्मास्यूटिकल्स लिमिटेड	एन.आई.पी.ई.आर. हैदराबाद	foHkkx dk ;ksx	ca=ky; dk ;ksx	नागर विमानन मंत्रालय	भारतीय विमानपत्तन प्राधिकरण	एयर इंडिया	एयरपोर्ट इकोनामिक रेगुलेटरी ऑथोरिटी ऑफ इंडिया	नागर विमानन सुरक्षा ब्यूरो	मुख्य आयुक्त, रेलवे सुरक्षा	नागर विमानन महानिदेशालय	इंदिरा गाँधी राष्ट्रीय उड्डन अकादमी	पवन हंस लिमिटेड
2	सूचना का अधिकार अधिनियम के अधीन प्राप्त अनुरोधों का अधिशेष (1 अप्रैल 2017 की यथा स्थिति)				1	0	74	114		0	33	0	0	0	0	2	0
3	वर्ष के दौरान प्राप्त अनुरोधों की संख्या				21	10	703	3047		6787	1012	35	190	27	1223	39	91
4	अनुरोधों की कुल संख्या (कॉलम 2+3)				22	10	777	3161		6787	1045	35	190	27	1223	41	91
5	अन्य लोक प्राधिकारियों को स्थानांतरित अनुरोधों की संख्या				0	0	96	281		529	141	16	0	9	174	0	0
6	प्राप्त अपीलों की कुल संख्या				0	0	77	286		639	162	1	2	0	146	5	4
7	निस्तारित अपीलों की कुल संख्या				0	0	35	181		631	153	1	2	0	131	5	3
8	निर्णय, जहाँ सूचना के लिए आवेदनों को अस्वीकृत किया गया				17 (77%)	0(0%)	61 (8%)	189 (6%)		119 (2%)	88 (8%)	0(0%)	0(0%)	5 (19%)	0(0%)	0(0%)	0(0%)
9	मामलों की संख्या जहाँ सूचना का अधिकार अधिनियम के प्रशासन के संबंध में किसी अधिकारी के विरुद्ध अनुशासनिक कार्यवाही की गई				0	0	0	0		0	0	0	0	0	0	0	0
10	संग्रहित कुल राशि (शुल्क+अति. प्रभार+जुर्माना) (रूपए)				160	0	6219	23848		25720	6412	230	380	0	11766	290	260
11	नियुक्त सी.ए.पी.आई.ओ. की संख्या (अ)				1	1	9	37		0	50	0	0	1	0	0	0
12	नियुक्त सी.पी.आई.ओ. की संख्या (ब)				1	1	23	78		140	85	1	14	10	42	1	0
13	नियुक्त अ. प्रा. की संख्या (स)				1	0	19	62		41	23	0	3	1	9	1	0
14	कुल (अ+ब+स)				3	2	51	177		181	158	1	17	12	51	2	0
15	*	**	धारा 8(1)	(क)	0	0	0	0		7	0	0	0	0	0	0	0
16				(ख)	0	0	0	0		0	0	0	0	0	0	0	0
17				(ग)	0	0	0	0		0	0	0	0	0	0	0	0
18				(घ)	1	0	4	38		2	17	0	0	0	18	0	0
19				(ङ)	0	0	4	23		0	16	0	0	0	7	0	0
20				(च)	0	0	0	1		1	1	0	0	0	0	0	0
21				(छ)	0	0	0	11		2	1	0	0	0	0	0	0
22				(ज)	0	0	8	14		9	0	0	0	0	0	0	0
23				(झ)	0	0	0	5		0	10	0	0	0	0	0	0
24				(ञ)	1	0	7	84		9	29	0	0	0	7	0	0
25			अन्य धाराएँ	9	0	0	0	1		9	4	0	0	0	0	0	0
26				11	0	0	0	3		0	0	0	0	0	1	0	0
27				24	0	0	0	0		2	0	0	0	0	0	0	0
28				(अन्य)	13	0	39	274		78	10	1	0	0	14	0	0
कुल					15	0	62	454		119	88	1	0	0	47	0	0

* अनुरोधों को अस्वीकृत करते समय कितने प्रावधानों का आह्वान किया गया
** सूचना का अधिकार अधिनियम की संगत धाराएँ

6.9	प्रधान लेखा कार्यालय	0	0	0	0(0%)	0	40	0	0	0	0	0	0	0	0	0	0	0	0	0	0	0	0	0
6.1	बागर विमानन मंत्रालय	0	1228	13	4 (0%)	0	1110	0	11	7	18	0	0	0	0	0	0	1	0	0	0	0	0	0
6.11	होटल कारपोरेशन ऑफ इंडिया	0	13	13	0(0%)	0	120	4	5	1	10	0	0	0	0	0	0	0	0	0	0	0	0	0
	मंत्रालय का योग	**35**	**10665**	**10700**	**216 (2%)**	**0**	**46328**	**55**	**309**	**86**	**450**	**7**	**0**	**0**	**37**	**23**	**2**	**4**	**9**	**13**	**45**	**13**	**1**	**2**
7	कोयला मंत्रालय																							
7.1	कोयला मंत्रालय	28	465	493	15 (3%)	0	2565	0	12	9	21	0	0	0	1	0	0	0	0	3	0	0	0	0
7.2	कोयला नियंत्रक संगठन	0	85	85	0(0%)	0	110	0	1	1	2	0	0	0	0	0	0	0	0	0	0	0	0	0
7.3	नार्दन कोलफील्ड्स लिमिटेड	0	1053	1053	142 (13%)	0	20480	15	1	2	18	0	0	0	0	0	0	0	0	0	3	0	0	0
7.4	सेन्ट्रल कोलफील्ड्स लिमिटेड	0	733	733	0(0%)	0	6475	1	14	14	29	0	0	0	0	0	0	0	0	0	0	0	0	0
7.5	महानदी कोलफील्ड्स लिमिटेड	605	545	1150	11 (1%)	0	26859	1	1	1	3	0	0	0	1	0	0	0	1	0	3	0	0	0
7.6	इस्टर्न कोलफील्ड्स लिमिटेड	28	658	686	86 (13%)	0	4067	0	25	1	26	0	0	0	4	2	0	0	0	0	11	0	0	0
7.7	कोल आन भविष्य निधि संगठन	0	770	770	13 (2%)	0	6814	0	21	1	22	0	0	0	0	1	0	6	1	1	4	0	0	0
7.8	भारत कोकिंग कोल लिमिटेड	234	1861	2095	138 (7%)	0	18309	4	16	16	36	0	0	0	4	0	0	0	11	0	9	0	5	0
7.9	सेन्ट्रल माइन प्लानिंग एण्ड डिजाईन इंस्टीट्यूट	12	134	146	0(0%)	0	662	1	1	1	2	0	0	0	0	0	0	0	0	0	0	0	0	0
7.1	साउथ इस्टर्न कोलफील्ड्स लिमिटेड	455	3098	3553	177 (5%)	0	46417	1	17	17	35	0	0	0	15	26	0	34	20	4	63	1	5	0
7.11	एन.एल.सी. इंडिया लिमिटेड	35	346	381	41 (11%)	0	3506	19	1	1	21	0	0	0	0	0	0	0	0	0	4	0	0	0
7.12	वेस्टर्न कोलफील्ड्स लिमिटेड	181	2440	2621	93 (4%)	0	34231	11	1	1	13	0	0	0	0	0	0	0	0	0	0	0	0	0
7.13	कोल इंडिया लिमिटेड	0	2012	2012	164 (8%)	0	4656	1	1	1	3	0	0	0	0	6	0	0	2	0	28	0	0	0
	मंत्रालय का योग	**1578**	**14200**	**15778**	**880 (6%)**	**0**	**175151**	**54**	**112**	**65**	**231**	**0**	**0**	**0**	**25**	**35**	**0**	**40**	**35**	**8**	**125**	**1**	**10**	**0**
8	अल्पसंख्यक कार्य मंत्रालय																							
8.1	अल्पसंख्यक कार्य मंत्रालय	0	1221	1221	0(0%)	0	2950	0	12	4	16	0	0	0	0	0	0	0	0	0	0	0	0	0
8.2	केन्द्रीय वक्फ परिषद	0	51	51	0(0%)	0	350	1	1	1	3	0	0	0	0	0	0	0	0	0	0	0	0	0
8.3	दरगाह समिति, दरगाह ख्वाजा साहब	0	101	101	0(0%)	0	9326	1	1	1	3	0	0	0	0	0	0	0	0	0	0	0	0	0
		0	**101**	**101**	**0(0%)**	**0**	**9326**	**1**	**1**	**1**	**3**	**0**	**0**	**0**	**0**	**0**	**0**	**0**	**0**	**0**	**0**	**0**	**0**	**0**

क्र.संख्या					8.4	8.5	8.6	8.7		9	9.1	9.2	9.3	9.4	9.5	9.6	9.7	9.8	9.9	
1	मंत्रालय/विभाग/संगठन				मौलाना आजाद शिक्षा फाउंडेशन	भाषायी अल्पसंख्यक आयुक्त का कार्यालय	राष्ट्रीय अल्पसंख्यक आयोग	राष्ट्रीय अल्पसंख्यकविकास एवं वित्त निगम	मंत्रालय का योग		भारतीय भूवैज्ञानिक सर्वेक्षण	खान मंत्रालय	हिन्दुस्तान कॉपर लिमिटेड	नेशनल अल्यूमीनियम कंपनी लिमिटेड	जवाहरलाल नेहरू अल्यूमीनियम अनुसंधान विकास और डिजाइन केन्द्र	खनिज अन्वेषण निगम लिमिटेड	भारतीय खान ब्यूरो	नेशनल इंस्टीट्यूट ऑफ रॉक मैकेनिक्स	नेशनल इंस्टीट्यूट ऑफ माईन्स हेल्थ	मंत्रालय का योग
2	सूचना का अधिकार अधिनियम के अधीन प्राप्त अनुरोधों का अधिशेष (1 अप्रैल 2017 की यथा स्थिति)				0	0	0	3	**3**	खान मंत्रालय	39	28	17	26	0	6	21	6	0	**143**
3	वर्ष के दौरान प्राप्त अनुरोधों की संख्या				42	42	76	95	**1628**		804	451	323	226	8	68	431	18	15	**2344**
4	अनुरोधों की कुल संख्या (कॉलम 2+3)				42	42	76	98	**1631**		843	479	340	252	8	74	452	24	15	**2487**
5	अन्य लोक प्राधिकारियों को स्थानांतरित अनुरोधों की संख्या				0	16	0	20	**42**		2	74	8	0	0	0	85	0	0	**169**
6	प्राप्त अपीलों की कुल संख्या				0	0	0	0	**90**		108	43	46	49	1	6	41	0	0	**294**
7	निस्तारित अपीलों की कुल संख्या				0	0	0	0	**90**		102	40	11	49	1	2	34	0	0	**239**
8	निर्णय, जहाँ सूचना के लिए आवेदनों को अस्वीकृत किया गया				0(0%)	2 (5%)	0(0%)	0(0%)	**2 (0%)**		24 (3%)	1 (0%)	36 (11%)	74 (29%)	0(0%)	8 (11%)	50 (11%)	0(0%)	0(0%)	**193 (8%)**
9	मामलों की संख्या जहाँ सूचना का अधिकार अधिनियम के प्रशासन के संबंध में किसी अधिकारी के विरुद्ध अनुशासनिक कार्यवाही की गई				0	0	0	0	**0**		0	0	0	0	0	0	0	0	0	**0**
10	संग्रहित कुल राशि (शुल्क+अति. प्रभार+जुर्माना) (रूपए)				520	160	476	50	**13832**		7794	2598	11692	5585	2484	1066	19670	0	150	**51039**
11	नियुक्त सी.ए.पी.आई.ओ. की संख्या (अ)				0	0	0	1	**3**		22	0	0	9	0	0	0	1	1	**33**
12	नियुक्त सी.पी.आई.ओ. की संख्या (ब)				0	3	0	1	**18**		17	15	7	1	1	1	31	1	0	**74**
13	नियुक्त अ. प्रा. की संख्या (स)				0	0	0	1	**7**		11	9	1	1	1	0	4	1	0	**28**
14	कुल (अ+ब+स)				0	3	0	3	**28**		50	24	8	11	2	1	35	3	1	**135**
15	*	**	धारा 8(1)	(क)	0	0	0	0	**0**		0	0	0	0	0	0	0	0	0	**0**
16				(ख)	0	0	0	0	**0**		0	0	0	0	0	0	0	0	0	**0**
17				(ग)	0	0	0	0	**0**		0	0	0	0	0	0	0	0	0	**0**
18				(घ)	0	0	0	0	**0**		0	0	0	5	0	0	0	0	0	**5**
19				(ङ)	0	0	0	0	**0**		0	0	4	1	0	0	0	0	0	**5**
20				(च)	0	0	0	0	**0**		0	0	1	0	0	0	0	0	0	**1**
21				(छ)	0	0	0	0	**0**		0	0	2	1	0	0	3	0	0	**6**
22				(ज)	0	0	0	0	**0**		0	0	2	1	0	0	2	0	0	**5**
23				(झ)	0	0	0	0	**0**		0	0	1	0	0	0	0	0	0	**1**
24				(ञ)	0	0	0	0	**0**		4	1	16	38	0	1	0	0	0	**60**
25			अन्य धाराएँ	**9**	0	0	0	0	**0**		0	0	0	0	0	0	0	0	0	**0**
26				**11**	0	0	0	0	**0**		0	0	0	0	0	0	0	0	0	**0**
27				**24**	0	0	0	0	**0**		0	0	0	0	0	0	0	0	0	**0**
28				(अन्य)	0	1	0	0	**1**		20	0	17	28	0	7	45	0	0	**117**
कुल					**0**	**1**	**0**	**0**	**1**		**24**	**1**	**43**	**74**	**0**	**8**	**50**	**0**	**0**	**200**

* अनुरोधों को अस्वीकृत करते समय कितने प्रावधानों का आह्वान किया गया
** सूचना का अधिकार अधिनियम की संगत धाराएँ

10	वाणिज्य और उद्योग मंत्रालय																												
10.1	वाणिज्य विभाग																												
10.1.1	वाणिज्य विभाग	12	1313	1325	420	83	60	33 (2%)	0	3730	80	36	14	130	0	0	0	0	0	0	0	8	0	4	0	0	0	21	**33**
10.1.2	कृषि और संसाधित खाद्य उत्पाद निर्यात विकास प्राधिकरण	0	130	130	12	10	10	0(0%)	0	240	1	14	6	21	0	0	0	0	0	0	0	0	0	0	0	0	0	0	**0**
10.1.3	कोचीन विशेष आर्थिक क्षेत्र	0	52	52	0	0	0	0(0%)	0	780	1	1	1	3	0	0	0	0	0	0	0	0	0	0	0	0	0	0	**0**
10.1.4	कॉफी बोर्ड	3	99	102	0	5	4	5 (5%)	0	2211	60	26	8	94	0	0	0	0	0	0	0	0	0	0	0	0	0	0	**0**
10.1.5	वाणिज्यिक आसूचना और सांख्यिकी महानिदेशालय	0	175	175	0	8	8	0(0%)	0	3529	1	1	1	3	0	0	0	0	0	0	0	0	0	0	0	0	0	0	**0**
10.1.6	विदेश व्यापार महानिदेशालय	188	891	1079	174	92	48	56 (5%)	0	7082	0	116	46	162	0	4	0	12	1	3	1	1	2	5	0	3	0	33	**65**
10.1.7	भारतीय निर्यात निरीक्षण परिषद	15	86	101	1	34	1	9 (9%)	0	463	6	6	6	18	0	0	0	1	0	0	0	1	0	2	0	0	0	4	**8**
10.1.8	फाल्टा विशेष आर्थिक क्षेत्र	0	29	29	0	0	0	0(0%)	0	150	0	0	0	0	0	0	0	0	0	0	0	0	0	0	0	0	0	0	**0**
10.1.9	भारतीय व्यापार संवर्धन संगठन	6	86	92	12	6	6	1 (1%)	0	1118	0	1	1	2	0	0	0	0	0	0	0	0	0	0	0	0	0	1	**1**
10.1.10	भारतीय विदेश व्यापार संस्थान	0	64	64	0	0	0	1 (2%)	0	180	1	1	1	3	0	0	0	0	0	0	0	0	0	0	0	0	0	0	**0**
10.1.11	भारतीय पैकेजिंग संस्थान	0	89	89	0	34	34	1 (1%)	0	100	0	1	1	2	0	0	0	0	0	0	0	0	0	0	0	0	0	1	**1**
10.1.12	कांडला विशेष आर्थिक क्षेत्र	2	65	67	3	4	4	2 (3%)	0	810	1	1	1	3	0	0	0	0	0	0	0	0	0	0	0	0	0	2	**2**
10.1.13	राष्ट्रीय व्यापार सूचना केन्द (एनसीटीआई)	0	0	0	0	0	0	0(0%)	0	0	1	0	1	2	0	0	0	0	0	0	0	0	0	0	0	0	0	0	**0**
10.1.14	नोएडा विशेष आर्थिक क्षेत्र	0	61	61	0	0	0	0(0%)	0	1718	0	3	1	4	0	0	0	0	0	0	0	0	0	0	0	0	0	0	**0**
10.1.15	पीईसी लिमिटेड	0	15	15	0	3	3	0(0%)	0	50	0	0	0	0	0	0	0	0	0	0	0	0	0	1	0	0	0	0	**1**
10.1.16	रबर बोर्ड	24	188	212	0	6	6	0(0%)	0	2244	0	16	0	16	0	0	0	0	0	0	0	0	0	0	0	0	0	0	**0**
10.1.17	एसईईपीजेड विशेष आर्थिक क्षेत्र	5	72	77	4	2	2	0(0%)	0	616	0	2	1	3	0	0	0	0	0	0	0	0	0	0	0	0	0	0	**0**
10.1.18	मसाला बोर्ड	0	83	83	0	9	9	1 (1%)	0	594	1	28	1	30	0	0	0	0	0	0	0	0	0	1	0	0	0	0	**1**
10.1.19	एसटीसीएल लिमिटेड	0	3	3	0	0	0	0(0%)	0	0	0	0	0	0	0	0	0	0	0	0	0	0	0	0	0	0	0	0	**0**

क्र.संख्या				10.1.20	10.1.21	10.1.22	10.1.23	10.1.24	10.1.25	10.1.26	10.1.27	10.1.28	10.1.29	10.1.30	10.1.31	10.1.32	
1	मंत्रालय/विभाग/संगठन			चाय बोर्ड	चाय अनुसंधान संघ	समुद्री उत्पाद निर्यात विकास प्राधिकरण	भारतीय राज्य व्यापार निगम लिमिटेड	तम्बाकू बोर्ड	यू.पी.ए.एस.आई चाय अनुसंधान फाउंडेशन	विशाखापत्तनम विशेष आर्थिक क्षेत्र	एमईपीजेड विशेष आर्थिक क्षेत्र और एचईओयूएस	एमएमटीसी लिमिटेड	ईसीजीसी लिमिटेड	फुटवीयर डिजाईज एण्ड डेवलपमेंट इंस्टीट्यूट	हिन्दुस्तान डायमंड कंपनी प्रा0 लिमिटेड	जीईएम	विभाग का योग
2	सूचना का अधिकार अधिनियम के अधीन प्राप्त अनुरोधों का अधिशेष (1 अप्रैल 2017 की यथा स्थिति)			2	0	22	7	3	0	0	0	1	7	2	0	0	**299**
3	वर्ष के दौरान प्राप्त अनुरोधों की संख्या			78	9	84	189	100	0	41	46	44	216	40	8	14	**4370**
4	अनुरोधों की कुल संख्या (कॉलम 2+3)			80	9	106	196	103	0	41	46	45	223	42	8	14	**4669**
5	अन्य लोक प्राधिकारियों को स्थानांतरित अनुरोधों की संख्या			0	0	3	3	0	0	0	0	0	0	0	0	0	**632**
6	प्राप्त अपीलों की कुल संख्या			4	0	12	52	7	0	0	1	4	19	7	0	1	**403**
7	निस्तारित अपीलों की कुल संख्या			3	0	8	46	5	0	0	1	1	17	2	0	1	**279**
8	निर्णय, जहाँ सूचना के लिए आवेदनों को अस्वीकृत किया गया			0(0%)	0(0%)	0(0%)	11 (6%)	13 (13%)	0(0%)	0(0%)	0(0%)	7 (16%)	12 (5%)	0(0%)	0(0%)	0(0%)	**152 (3%)**
9	मामलों की संख्या जहाँ सूचना का अधिकार अधिनियम के प्रशासन के संबंध में किसी अधिकारी के विरुद्ध अनुशासनिक कार्यवाही की गई			0	0	0	0	0	0	0	0	0	0	0	0	0	**0**
10	संग्रहित कुल राशि (शुल्क+अति. प्रभार+जुर्माना) (रूपए)			860	0	2248	1752	560	0	220	0	280	430	130	0	280	**32375**
11	नियुक्त सी.ए.पी.आई.ओ. की संख्या (अ)			0	2	0	0	47	0	2	0	1	65	0	1	0	**271**
12	नियुक्त सी.पी.आई.ओ. की संख्या (ब)			3	0	1	28	17	0	2	1	32	65	1	1	0	**404**
13	नियुक्त अ. प्रा. की संख्या (स)			3	2	1	1	1	0	1	0	1	65	1	1	0	**167**
14	कुल (अ+ब+स)			6	4	2	29	65	0	5	1	34	195	2	3	0	**842**
15	*	**	धारा 8(1) (क)	0	0	0	0	0	0	0	0	0	0	0	0	0	**0**
16			(ख)	0	0	0	0	0	0	0	0	0	0	0	0	0	**4**
17			(ग)	0	0	0	0	0	0	0	0	0	0	0	0	0	**0**
18			(घ)	0	0	0	4	0	0	0	0	0	2	0	0	0	**19**
19			(ङ)	0	0	0	0	0	0	0	0	0	0	0	0	0	**1**
20			(च)	0	0	0	0	0	0	0	0	0	0	0	0	0	**3**
21			(छ)	0	0	0	0	0	0	0	0	0	0	0	0	0	**1**
22			(ज)	0	0	0	1	0	0	0	0	0	0	0	0	0	**11**
23			(झ)	0	0	0	0	0	0	0	0	0	0	0	0	0	**2**
24			(ञ)	0	0	1	2	0	0	0	0	1	0	3	0	0	**20**
25			अन्य धाराएँ **9**	0	0	0	0	0	0	0	0	0	0	0	0	0	**0**
26			**11**	0	0	0	0	0	0	0	0	1	0	0	0	0	**4**
27			**24**	0	0	0	0	0	0	0	0	0	0	0	0	0	**0**
28			(अन्य)	0	0	0	4	13	0	0	0	2	1	0	0	0	**82**
कुल				**0**	**0**	**1**	**11**	**13**	**0**	**0**	**0**	**4**	**3**	**3**	**0**	**0**	**147**

* अनुरोधों को अस्वीकृत करते समय कितने प्रावधानों का आह्वान किया गया
** सूचना का अधिकार अधिनियम की संगत धाराएँ

10.2	औद्योगिक नीति और संवर्धन विभाग	10.2.1	औद्योगिक नीति और संवर्धन विभाग	0	0	0	0(0%)	0	5786	1	10	0	11	0	0	0	0	0	0	0	0	0	0	0	0	0	0	0
		10.2.2	केन्द्रीय लुग्दी और कागज अनुसंधान संस्थान	0	26	26	0(0%)	0	194	1	1	1	3	1	0	0	0	0	0	0	0	0	0	0	0	0	0	0
		10.2.3	भारतीय रबर उत्पादक अनुसंधान संघ	0	5	5	0(0%)	0	0	1	1	0	2	0	0	0	0	0	0	0	0	0	0	0	0	0	0	0
		10.2.4	राष्ट्रीय सीमेंट और भवन सामग्री परिषद	0	44	44	0(0%)	0	150	3	1	1	5	3	0	0	0	0	0	0	0	0	0	0	0	0	0	0
		10.2.5	राष्ट्रीय डिजाईन संस्थान (एनआईडी)	6	42	48	3 (6%)	0	2624	1	1	1	3	3	0	0	0	0	0	0	0	0	0	0	0	0	0	0
		10.2.6	राष्ट्रीय उत्पादकता परिषद	0	49	49	0(0%)	0	290	0	14	1	15	7	0	0	0	0	0	0	0	0	0	0	0	0	0	0
		10.2.7	मुख्य लेखा नियंत्रक का कार्यालय, उद्योग मंत्रालय	0	10	10	0(0%)	0	0	1	10	0	11	0	0	0	0	0	0	0	0	0	0	0	0	0	0	0
		10.2.8	पेटेंट, डिजाइन और ट्रेडमार्क महानियंत्रक का कार्यालय	28	2910	2938	0(0%)	0	60562	12	12	12	36	12	0	0	0	0	0	0	0	0	0	0	0	0	0	0
		10.2.9	आर्थिक सलाहकार का कार्यालय	0	18	18	0(0%)	0	110	0	2	0	2	0	0	0	0	0	0	0	0	0	0	0	0	0	0	0
		10.2.10	नमक आयुक्त का कार्यालय	0	224	224	3 (1%)	0	6972	8	2	1	11	8	0	0	0	0	0	0	0	0	0	0	0	0	0	0
		10.2.11	पेट्रोलियम और विस्फोटक सुरक्षा संगठन	18	1006	1024	0(0%)	0	25705	0	26	1	27	0	0	0	0	0	0	0	0	0	0	0	0	0	0	0
		10.2.12	भारतीय गुणवत्ता परिषद	0	197	197	1 (1%)	0	1130	1	0	1	1	1	0	0	0	0	0	0	0	0	0	0	0	0	0	0
		10.2.13	टैरिफ आयोग	0	3	3	0(0%)	0	0	1	1	1	3	1	0	0	0	0	0	0	0	0	0	0	0	0	0	0
			विभाग का योग	**52**	**5302**	**5354**	**7 (0%)**	**0**	**103523**	**30**	**81**	**19**	**130**	**0**	**0**	**0**	**0**	**0**	**0**	**0**	**0**	**0**	**0**	**0**	**0**	**0**	**0**	**0**
			मंत्रालय का योग	**351**	**9672**	**10023**	**159 (2%)**	**0**	**135898**	**301**	**485**	**186**	**972**	**0**	**4**	**0**	**19**	**1**	**3**	**1**	**11**	**2**	**20**	**0**	**4**	**0**	**85**	**150**
11	परमाणु ऊर्जा विभाग	11.1	परमाणु ऊर्जा विभाग	0	495	495	17 (3%)	0	1229	1	14	10	25	0	0	0	0	0	0	0	0	0	11	0	0	0	3	14
		11.2	टाटा मेमोरियल केन्द्र	18	114	132	45 (34%)	0	800	0	1	0	1	0	0	0	3	1	0	0	0	0	19	0	0	0	1	45
		11.3	भारी जल संयंत्र (वडोदरा)	0	42	42	0(0%)	0	120	1	1	1	3	0	0	0	0	0	0	0	0	0	0	0	0	0	0	0
		11.4	भारतीय नाभिकीय विद्युत निगम	0	823	823	43 (5%)	0	23310	8	9	1	18	3	0	0	3	0	0	0	3	0	12	2	0	4	13	51
		11.5	टाटा बुनियादी अनुसंधान संस्थान	548	100	648	1 (0%)	0	2282	1	1	1	3	0	0	0	0	0	0	0	0	0	3	0	0	0	12	17
		11.6	भारी जल संयंत्र (नानवर)	1	39	40	0(0%)	0	300	1	1	1	3	0	0	0	0	0	0	0	0	0	1	0	0	1	0	2
		11.7	परिवर्ती ऊर्जा साइक्लोट्रान सेंटर	0	79	79	0(0%)	0	390	1	1	1	3	0	0	0	0	0	0	0	0	0	0	0	0	0	0	0
		11.8	क्रय और भंडार निदेशालय	8	107	115	0(0%)	0	790	15	8	1	24	0	0	0	0	2	0	0	0	0	27	0	0	0	0	30
		11.9	अन्वेषण और अनुसंधान के लिए परमाणु खनिज निदेशालय	5	233	238	5 (2%)	0	1136	0	2	0	2	1	0	0	0	0	0	0	0	0	6	0	0	2	10	19

क्र.संख्या				11.10	11.11	11.12	11.13	11.14	11.15	11.16	11.17	11.18	11.19	11.2	11.21	11.22	11.23	11.24	11.25	11.26	11.27	11.28
1	मंत्रालय/विभाग/संगठन			प्लाजमा अनुसंधान संस्थान	भारी जल संयंत्र (तूतीकोरन)	भौतिकी संस्थान (आईओपी)	भाभा परमाणु अनुसंधान केन्द्र (तारापुर)	भारी जल संयंत्र (मानुगुरु)	इंडियन रेयर अर्थ लिमिटेड	भारी जल संयंत्र (कोटा)	नाभिकीय इंधन कॉम्प्लेक्स	निर्माण, सेवाएं और संपदा प्रबंधन निदेशालय	बार्क फैसिलिटिज, कल्पक्कम	परमाणु ऊर्जा शिक्षा सोसायटी	इंदिरा गाँधी परमाणु अनुसंधान केन्द्र	भारतीय यूरेनियम निगम लिमिटेड	गणितीय विज्ञान संस्थान	साहा नाभिकीय भौतिकी संस्थान	सामान्य सेवा संगठन कलपक्कम	भारी जल बोर्ड (सीओ) एचडब्ल्यूपी (थाल) और एचडब्ल्यूपी (हजीरा)	राजा रमन्ना उन्नत प्रौद्योगिकी केन्द्र	परमाणु ऊर्जा विनियामक बोर्ड
2	सूचना का अधिकार अधिनियम के अधीन प्राप्त अनुरोधों का अधिशेष (1 अप्रैल 2017 की यथा स्थिति)			0	5	2	1	3	26	2	9	6	0	22	8	0	0	0	5	5	6	7
3	वर्ष के दौरान प्राप्त अनुरोधों की संख्या			35	38	14	48	155	153	67	158	77	46	223	114	115	11	24	76	114	167	123
4	अनुरोधों की कुल संख्या (कॉलम 2+3)			35	43	16	49	158	179	69	167	83	46	245	122	115	11	24	81	119	173	130
5	अन्य लोक प्राधिकारियों को स्थानांतरित अनुरोधों की संख्या			0	0	0	12	0	0	4	5	2	4	0	11	0	0	0	0	0	0	4
6	प्राप्त अपीलों की कुल संख्या			5	2	0	5	10	22	10	17	6	3	54	7	0	0	1	9	13	19	11
7	निस्तारित अपीलों की कुल संख्या			3	2	0	5	10	1	10	17	6	3	56	7	0	0	1	1	12	19	10
8	निर्णय, जहाँ सूचना के लिए आवेदनों को अस्वीकृत किया गया			0(0%)	1 (2%)	1 (6%)	0(0%)	0(0%)	16 (9%)	0(0%)	3 (2%)	0(0%)	7 (15%)	0(0%)	6 (5%)	0(0%)	0(0%)	0(0%)	9 (11%)	0(0%)	31 (18%)	6 (5%)
9	मामलों की संख्या जहाँ सूचना का अधिकार अधिनियम के प्रशासन के संबंध में किसी अधिकारी के विरुद्ध अनुशासनिक कार्यवाही की गई			0	0	0	0	0	0	0	0	0	0	0	0	0	0	0	0	0	0	0
10	संग्रहित कुल राशि (शुल्क+अति. प्रभार+जुर्माना) (रूपए)			824	20	20	508	2240	2771	725	1786	420	398	1780	1256	770	0	70	190	3119	1695	1030
11	नियुक्त सी.ए.पी.आई.ओ. की संख्या (अ)			2	0	1	1	1	6	1	1	0	1	32	1	1	1	0	1	1	0	1
12	नियुक्त सी.पी.आई.ओ. की संख्या (ब)			2	0	1	1	1	1	1	1	2	1	1	1	1	1	1	1	1	0	1
13	नियुक्त अ. प्रा. की संख्या (स)			1	0	1	1	1	1	1	1	1	1	1	1	1	1	1	1	1	0	1
14	कुल (अ+ब+स)			5	0	3	3	3	8	3	3	3	3	34	3	3	3	2	3	3	0	3
15	*	**	धारा 8(1) (क)	0	0	0	0	0	0	0	0	4	0	0	1	0	0	0	0	0	0	0
16			(ख)	0	0	0	0	0	0	0	0	0	0	0	0	0	0	0	0	0	0	0
17			(ग)	0	0	0	0	0	0	0	0	0	0	0	0	0	0	0	0	0	0	0
18			(घ)	1	1	0	2	0	3	0	0	2	0	0	1	0	0	0	0	0	3	1
19			(ङ)	0	0	0	2	0	0	0	1	2	0	0	0	0	0	0	4	0	1	0
20			(च)	0	0	0	0	0	0	0	0	0	0	0	0	0	0	0	0	0	0	0
21			(छ)	0	0	0	4	0	0	0	0	0	0	0	0	0	0	0	1	0	0	2
22			(ज)	0	0	0	0	0	1	0	0	0	2	2	0	0	0	0	0	0	4	0
23			(झ)	0	0	0	0	0	0	0	0	0	0	0	0	0	0	0	0	0	0	0
24			(ञ)	0	1	0	2	0	5	0	2	16	2	0	4	0	0	0	3	0	6	2
25			अन्य धाराएँ 9	0	0	0	0	0	0	0	0	1	0	0	0	0	0	0	0	0	0	0
26			11	0	0	0	0	0	0	0	0	0	0	0	0	0	0	0	0	0	0	0
27			24	0	0	0	0	0	0	0	0	0	0	0	0	0	0	0	0	0	0	0
28			(अन्य)	0	0	0	0	0	6	0	3	0	1	0	0	0	0	0	1	0	17	2
कुल				**1**	**2**	**0**	**10**	**0**	**15**	**0**	**6**	**25**	**5**	**2**	**6**	**0**	**0**	**0**	**9**	**0**	**31**	**7**

* अनुरोधों को अस्वीकृत करते समय कितने प्रावधानों का आह्वान किया गया
** सूचना का अधिकार अधिनियम की संगत धाराएँ

11.29	ऐयर मैटेरियल प्रोजेक्ट (मैसूरु)	0	16	0	8	51	79	**841**																					
11.3	इलेक्ट्रानिक कॉरपोरेशन ऑफ इंडिया लिमिटेड	37	163	70	44	535	23	**4662**																					
11.31	भारतीय नाभिकीय विद्युत निगम लिमिटेड (भाविनि)	37	179	70	52	586	102	**5503**																					
11.32	विकिरण एवं समस्थानिक तकनीकी बोर्ड	0	25	0	0	51	0	**351**																					
11.33	भाभा परमाणु अनुसंधान केन्द्र (मुम्बई)	0	22	6	0	84	0	**691**																					
11.34	हरीश चन्द्र अनुसंधान संस्थान	0	19	5	0	70	0	**530**																					
	मंत्रालय का योग	0(0%)	10 (6%)	15 (21%)	0(0%)	63 (11%)	0(0%)	**279 (5%)**																					
		0	0	0	0	0	0	**0**																					
		1196	550	1488	60	3253	88	**56614**																					
12	संचार और सूचना प्रौद्योगिकी मंत्रालय	0	0	0	7	1	1	**89**																					
12.1	दूरसंचार विभाग	0	1	1	1	1	1	**62**																					
12.1.1	सी–डॉट	0	1	1	1	1	1	**38**																					
12.1.2	दूरसंचार विभाग	0	2	2	9	3	3	**189**																					
12.1.3	भारत संचार निगम लिमिटेड	0	0	1	0	8	0	**18**																					
12.1.4	एमटीएनएल	0	0	0	0	0	0	**0**																					
12.1.5	दूरसंचार विवाद निपटान और अपीलीय न्यायाधिकरण	0	0	0	0	0	0	**0**																					
12.1.6	टेलीकॉम कंसल्टेंट्स ऑफ इंडिया	0	0	1	0	8	0	**29**																					
12.1.7	भारतीय दूरसंचार विनियामक प्राधिकरण	0	0	5	0	1	0	**25**																					
12.1.8	भारतीय टेलिफोन उद्योग लिमिटेड	0	0	0	0	0	0	**0**																					
	विभाग का योग	0	0	0	0	0	0	**12**																					
12.2	डाक विभाग	0	0	5	0	0	0	**17**																					
12.2.1	डाक विभाग	0	0	0	0	0	0	**2**																					
	विभाग का योग	2	0	6	0	7	0	**137**																					
	मंत्रालय का योग	0	0	0	0	0	0	**3**																					
		0	0	0	0	0	0	**7**																					
		0	0	0	0	0	0	**1**																					
		0	0	7	0	39	0	**136**																					
		2	**0**	**25**	**0**	**63**	**0**	**387**																					

क्र.संख्या					13	13.1	13.1.1	13.1.2	13.1.3	13.1.4	13.1.5	13.1.6	13.1.7	13.1.8	13.1.9	13.1.10	13.1.11	13.1.12	13.1.13	13.1.14	13.1.15
1	मंत्रालय/विभाग/संगठन				उपभोक्ता मामले, खाद्य और सार्वजनिक वितरण मंत्रालय	खाद्य और सार्वजनिक वितरण विभाग	भारतीय अनाज भण्डारण प्रबंधन और अनुसंधान संस्थान, हापुड़	केन्द्रीय भण्डागारण निगम	भारतीय अनाज भण्डारण प्रबंधन और अनुसंधान संस्थान, फिल्ड स्टेशन, लुधियाना	चीनी एवं वनस्पति तेल निदेशालय	गुणवत्ता नियंत्रण स्कंध, लखनऊ	हिन्दुस्तान वनस्पति तेल निगम	गुणवत्ता नियंत्रण स्कंध, बंगलोर	भारतीय खाद्य निगम	सेन्ट्रल रेलसाईड वेयरहाउस कंपनी लिमिटेड	खाद्य एवं सार्वजनिक वितरण विभाग	गुणवत्ता नियंत्रण स्कंध, भुवनेश्वर	गुणवत्ता नियंत्रण स्कंध, हैदराबाद	राष्ट्रीय चीनी संस्थान, कानपुर	गुणवत्ता नियंत्रण स्कंध, कोलकाता	भारतीय अनाज भण्डारण प्रबंधन और अनुसंधान संस्थान, फिल्ड स्टेशन, हैदराबाद
2	सूचना का अधिकार अधिनियम के अधीन प्राप्त अनुरोधों का अधिशेष (1 अप्रैल 2017 की यथा स्थिति)						1	0	0	0	0	0	0	682	6	0	0	0	2	0	0
3	वर्ष के दौरान प्राप्त अनुरोधों की संख्या						1	649	2	56	0	14	8	7468	44	193	0	6	56	0	0
4	अनुरोधों की कुल संख्या (कॉलम 2+3)						2	649	2	56	0	14	8	8150	50	193	0	6	58	0	0
5	अन्य लोक प्राधिकारियों को स्थानांतरित अनुरोधों की संख्या						0	0	0	0	0	0	0	239	0	4	0	0	1	0	0
6	प्राप्त अपीलों की कुल संख्या						0	146	0	0	0	0	0	800	6	0	0	0	4	0	0
7	निस्तारित अपीलों की कुल संख्या						0	146	0	0	0	0	0	738	3	0	0	0	4	0	0
8	निर्णय, जहाँ सूचना के लिए आवेदनों को अस्वीकृत किया गया						0(0%)	78 (12%)	0(0%)	0(0%)	0(0%)	1 (7%)	0(0%)	103 (1%)	14 (28%)	1 (1%)	0(0%)	0(0%)	0(0%)	0(0%)	0(0%)
9	मामलों की संख्या जहाँ सूचना का अधिकार अधिनियम के प्रशासन के संबंध में किसी अधिकारी के विरुद्ध अनुशासनिक कार्यवाही की गई						0	0	0	0	0	0	0	0	0	0	0	0	0	0	0
10	संग्रहित कुल राशि (शुल्क+अति. प्रभार+जुर्माना) (रूपए)						80	6211	0	630	0	174	20	97683	140	2650	0	10	230	0	0
11	नियुक्त सी.ए.पी.आई.ओ. की संख्या (अ)						1	3	0	10	0	1	1	200	4	0	1	0	1	1	0
12	नियुक्त सी.पी.आई.ओ. की संख्या (ब)						1	3	0	3	0	1	1	351	1	35	1	0	0	0	0
13	नियुक्त अ. प्रा. की संख्या (स)						1	3	0	0	0	1	1	157	1	2	1	0	1	0	0
14	कुल (अ+ब+स)						3	9	0	13	0	3	3	708	6	37	3	0	2	1	0
15	*	**	धारा 8(1)	(क)			0	0	0	0	0	0	0	0	0	0	0	0	0	0	0
16				(ख)			0	0	0	0	0	0	0	0	0	0	0	0	0	0	0
17				(ग)			0	0	0	0	0	0	0	0	0	0	0	0	0	0	0
18				(घ)			0	6	0	0	0	0	0	0	7	0	0	0	0	0	0
19				(ङ)			0	3	0	0	0	0	0	0	0	0	0	0	0	0	0
20				(च)			0	12	0	0	0	0	0	0	0	0	0	0	0	0	0
21				(छ)			0	2	0	0	0	0	0	0	0	0	0	0	0	0	0
22				(ज)			0	7	0	0	0	0	0	0	2	0	0	0	1	0	0
23				(झ)			0	0	0	0	0	0	0	0	0	0	0	0	0	0	0
24				(ञ)			0	24	0	0	0	1	0	0	9	0	0	0	1	0	0
25			अन्य धाराएँ	9			0	0	0	0	0	0	0	0	0	0	0	0	0	0	0
26				11			0	5	0	0	0	0	0	0	0	0	0	0	0	0	0
27				24			0	0	0	0	0	0	0	0	0	0	0	0	0	0	0
28				(अन्य)			0	19	0	0	0	0	0	103	6	2	0	0	0	0	0
कुल							**0**	**78**	**0**	**0**	**0**	**1**	**0**	**103**	**24**	**2**	**0**	**0**	**2**	**0**	**0**

* अनुरोधों को अस्वीकृत करते समय कितने प्रावधानों का आह्वान किया गया
** सूचना का अधिकार अधिनियम की संगत धाराएँ

13.1.16	13.1.17	13.1.18		13.2	13.2.1	13.2.2	13.2.3	13.2.4	13.2.5	13.2.6	13.2.7	13.2.8	13.2.9	13.2.10			14	14.1	14.1.1	14.1.2	14.1.3	14.1.4	14.1.5	14.1.6
गुणवत्ता नियंत्रण स्कंध, भोपाल	गुणवत्ता नियंत्रण स्कंध, पुणे	भण्डागारण विकास एवं नियामक प्राधिकरण	विभाग का योग		भारतीय मानक ब्यूरो	इंडियन इंस्टीट्यूट ऑफ लीगल मेट्रोलॉजी	राष्ट्रीय उपभोक्ता विवाद समाधान आयोग	आर.आर.एस.एल., अहमदाबाद	आर.आर.एस.एल., कंगलोर	आर.आर.एस.एस.एल., भुवनेश्वर	आर.आर.एस.एल., फरीदाबाद	आर.आर.एस.एल., गुवाहाटी	राष्ट्रीय परीक्षण गृह	उपभोक्ता मामले विभाग	विभाग का योग	मंत्रालय का योग			सीमा सड़क विकास बोर्ड (बीआरडीबी)	सशस्त्र बल फिल्म और फोटो प्रभाग	राष्ट्रीय कैडेट कोर (एनसीसी)	रक्षा प्रबंधन महाविद्यालय	रक्षा सेवा स्टाफ महाविद्यालय	रक्षा संपदा महानिदेशालय (डी.जी.डी.ई)
0	0	0	**691**	उपभोक्ता मामले विभाग	59	2	10	12	0	0	0	0	0	6	**89**	**780**	रक्षा मंत्रालय	रक्षा विभाग	0	0	7	0	0	342
0	5	5	**8507**		1237	29	644	4	0	4	0	8	69	819	**2814**	**11321**			44	13	190	0	18	6466
0	5	5	**9198**		1296	31	654	16	0	4	0	8	69	825	**2903**	**12101**			44	13	197	0	18	6808
0	0	0	**244**		16	1	59	0	0	0	0	0	0	143	**219**	**463**			35	6	54	0	0	923
0	0	0	**956**		118	4	102	0	0	0	0	0	4	79	**307**	**1263**			3	0	31	0	0	497
0	0	0	**891**		109	4	95	0	0	0	0	0	4	77	**289**	**1180**			1	0	31	0	0	426
0(0%)	0(0%)	0(0%)	**197 (2%)**		64 (5%)	0(0%)	0(0%)	0(0%)	0(0%)	0(0%)	0(0%)	0(0%)	0(0%)	21 (3%)	**85 (3%)**	**282 (2%)**			9 (20%)	0(0%)	0(0%)	0(0%)	6 (33%)	94 (1%)
0	0	0	**0**		0	0	0	0	0	0	0	0	0	0	**0**	**0**			0	0	0	0	0	0
0	0	50	**107878**		17495	0	4539	0	0	0	0	0	740	2994	**25768**	**133646**			140	90	730	0	50	95477
0	0	1	**224**		0	0	1	0	0	0	0	1	4	0	**6**	**230**			0	0	1	0	0	53
0	1	1	**399**		94	1	7	0	1	1	0	1	6	13	**124**	**523**			2	1	1	0	1	140
0	0	1	**169**		94	1	1	0	1	1	0	0	1	9	**108**	**277**			1	1	1	0	1	96
0	1	3	**792**		188	2	9	0	2	2	0	2	11	22	**238**	**1030**			3	2	3	0	2	289
0	0	0	**0**		0	0	0	0	0	0	0	0	0	0	**0**	**0**			0	0	0	0	0	2
0	0	0	**0**		0	0	0	0	0	0	0	0	0	0	**0**	**0**			0	0	0	0	0	0
0	0	0	**0**		0	0	0	0	0	0	0	0	0	0	**0**	**0**			0	0	0	0	0	0
0	0	0	**13**		1	0	0	0	0	0	0	0	0	0	**1**	**14**			0	0	0	0	0	0
0	0	0	**3**		0	0	0	0	0	0	0	0	0	0	**0**	**3**			0	0	0	0	0	2
0	0	0	**12**		0	0	0	0	0	0	0	0	0	0	**0**	**12**			0	0	0	0	0	0
0	0	0	**2**		0	0	0	0	0	0	0	0	0	0	**0**	**2**			0	0	0	0	0	4
0	0	0	**10**		0	0	0	0	0	0	0	0	0	0	**0**	**10**			0	0	1	0	0	6
0	0	0	**0**		0	0	0	0	0	0	0	0	0	0	**0**	**0**			0	0	0	0	0	0
0	0	0	**35**		0	0	0	0	0	0	0	0	0	0	**0**	**35**			0	0	2	0	0	17
0	0	0	**0**		0	0	0	0	0	0	0	0	0	0	**0**	**0**			0	0	0	0	0	0
0	0	0	**5**		3	0	0	0	0	0	0	0	0	0	**3**	**8**			0	0	0	0	0	1
0	0	0	**0**		0	0	0	0	0	0	0	0	0	0	**0**	**0**			9	0	0	0	0	0
0	0	0	**130**		60	0	0	0	0	0	0	0	0	17	**77**	**207**			0	0	0	0	6	11
0	**0**	**0**	**210**		**64**	**0**	**0**	**0**	**0**	**0**	**0**	**0**	**0**	**17**	**81**	**291**			**9**	**0**	**3**	**0**	**6**	**43**

क्र.संख्या					14.1.7	14.1.8	14.1.9	14.1.10	14.1.11	14.1.12	14.1.13	14.1.14	14.1.15	14.1.16	14.1.17	14.1.18	14.1.19	14.1.20	14.1.21	14.1.22	14.1.23
1	मंत्रालय/विभाग/संगठन				सशस्त्र सेना चिकित्सा सेवा महानिदेशालय	जन संपर्क निदेशालय	एकीकृत रक्षा स्टाफ मुख्यालय	हिमालय पर्वतारोहण संस्थान (एच.एम.आई.)	इतिहास प्रभाग	भारतीय वायु सेना	भारतीय थल सेना	भारतीय तट रक्षक	भारतीय नौसेना	रक्षा अध्ययन और विश्लेषण संस्थान	जवाहर पर्वतारोहण और शीतकालीन खेल संस्थान (जे.आई.एम.)	राष्ट्रीय सुरक्षा महाविद्यालय	नेहरु पर्वतारोहण संस्थान (एन.आई.एम.)	मुख्य प्रशासनिक अधिकारी का कार्यालय (सी.ए.ओ.)	सुरक्षा कार्यालय	सर्विस स्पोर्ट्स् कंट्रोल बोर्ड (एसएससीबी)	सशस्त्र एवं इलेक्ट्रानिकी प्रणाली अभियांत्रिकी संस्थापना
2	सूचना का अधिकार अधिनियम के अधीन प्राप्त अनुरोधों का अधिशेष (1 अप्रैल 2017 की यथा स्थिति)				8	0	0	0	0	0	107599	0	151	0	0	0	1	13	0	2	0
3	वर्ष के दौरान प्राप्त अनुरोधों की संख्या				393	19	81	0	46	6580	19919	289	3775	16	1	10	14	909	41	19	7
4	अनुरोधों की कुल संख्या (कॉलम 2+3)				401	19	81	0	46	6580	127518	289	3926	16	1	10	15	922	41	21	7
5	अन्य लोक प्राधिकारियों को स्थानांतरित अनुरोधों की संख्या				173	9	38	0	34	353	3376	28	721	1	0	0	0	245	12	0	6
6	प्राप्त अपीलों की कुल संख्या				39	0	4	0	2	954	9368	43	518	0	0	0	4	67	0	2	0
7	निस्तारित अपीलों की कुल संख्या				2	0	3	0	2	502	788	10	311	0	0	0	4	63	0	2	0
8	निर्णय, जहाँ सूचना के लिए आवेदनों को अस्वीकृत किया गया				1 (0%)	5 (26%)	2 (2%)	0(0%)	0(0%)	1054 (16%)	787 (1%)	2 (1%)	130 (3%)	10 (63%)	0(0%)	0(0%)	0(0%)	1 (0%)	0(0%)	1 (5%)	0(0%)
9	मामलों की संख्या जहाँ सूचना का अधिकार अधिनियम के प्रशासन के संबंध में किसी अधिकारी के विरुद्ध अनुशासनिक कार्यवाही की गई				0	0	0	0	0	0	0	0	0	0	0	0	0	0	0	0	0
10	संग्रहित कुल राशि (शुल्क+अति. प्रभार+जुर्माना) (रूपए)				1595	40	660	0	30	28554	279166	1690	6392	226	60	0	746	838	60	140	0
11	नियुक्त सी.ए.पी.आई.ओ. की संख्या (अ)				0	0	0	0	0	72	0	0	0	1	1	0	0	11	0	0	0
12	नियुक्त सी.पी.आई.ओ. की संख्या (ब)				1	0	9	0	1	8	890	5	0	1	1	1	1	0	1	0	1
13	नियुक्त अ. प्रा. की संख्या (स)				1	0	5	0	0	8	890	1	0	1	1	1	1	10	1	0	1
14	कुल (अ+ब+स)				2	0	14	0	1	88	1780	6	0	3	3	2	2	21	2	0	2
15	*	**	धारा 8(1)	(क)	0	0	0	0	0	182	2	0	71	0	0	0	0	0	0	0	0
16				(ख)	0	0	0	0	0	0	0	0	0	0	0	0	0	0	0	0	0
17				(ग)	0	0	0	0	0	0	0	0	0	0	0	0	0	0	0	0	0
18				(घ)	0	0	0	0	0	33	1	0	0	0	0	0	0	0	0	0	0
19				(ङ)	1	0	0	0	0	107	11	0	13	0	0	0	0	0	0	0	0
20				(च)	0	0	0	0	0	5	18	0	48	0	0	0	0	0	0	0	0
21				(छ)	0	0	0	0	0	2	26	0	3	0	0	0	0	0	0	0	0
22				(ज)	0	0	0	0	0	74	22	0	0	0	0	0	0	0	0	0	0
23				(झ)	0	0	0	0	0	0	5	0	53	0	0	0	0	0	0	0	0
24				(ञ)	1	0	0	0	0	245	271	0	62	0	0	0	0	0	0	0	0
25			अन्य धाराएँ	**9**	0	0	0	0	0	0	10	0	0	0	0	0	0	0	0	0	0
26				**11**	0	0	0	0	0	4	30	0	11	0	0	0	0	1	0	0	0
27				**24**	0	0	0	0	0	0	7	0	0	0	0	0	0	0	0	0	0
28				(अन्य)	0	0	0	0	0	402	384	2	0	0	0	0	0	1	0	0	0
कुल					**2**	**0**	**0**	**0**	**0**	**1054**	**787**	**2**	**261**	**0**	**0**	**0**	**0**	**2**	**0**	**0**	**0**

* अनुरोधों को अस्वीकृत करते समय कितने प्रावधानों का आह्वान किया गया
** सूचना का अधिकार अधिनियम की संगत धाराएँ

14.1.24	सेवा अभियंता सेवाएँ	7	715	3993	15349	4000	16064	237	1531	370	862	291	621	1 (0%)	413 (3%)	0	0	3849	100763	0	341	523	103	113	40	636	484	0	2	0	1	0	0	0	1	0	0	0	0	0	4	0	0	0	56	0	0	0	43	0	0	0	310	**0**	**417**
14.1.25	रक्षा लेखा महानियंत्रक (सीजीडीए)	715	15349	9691	16064	9714	1531	8748	862	942	621	908	413 (3%)	72 (1%)	0	0	100763	12830	341	103	40	61	484	122	2	0	1	0	0	1	0	0	0	0	4	0	0	0	56	0	0	43	0	0	310	72	**417**
14.1.26	रक्षा विभाग	23	9691	785	9714	785	8748	180	942	63	908	58	72 (1%)	78 (10%)	0	0	12830	5090	0	61	24	23	47	0	0	0	0	0	0	0	0	0	0	0	0	0	0	0	0	0	0	0	0	0	0	78	**72**
14.1.27	सीमा सड़क संगठन	0	785	0	785	0	180	0	63	0	58	0	78 (10%)	0(0%)	0	0	5090	0	0	0	0	0	0	0	0	0	0	0	0	0	0	0	0	0	0	0	0	0	0	0	0	0	0	0	0	0	**78**
14.1.28	नेशनल इंस्टीट्यूट ऑफ माउंटेनियरिंग एण्ड एलाएड स्पोर्ट्स (एनआईएमएएस)	0	0	0	0	0	0	0	0	0	0	0	0	0(0%)	0	0	0	0	0	0	0	0	0	0	0	0	0	0	0	0	0	0	0	0	0	0	0	0	0	0	0	0	0	0	0	0	**0**
	विभाग का योग	**108868**	**68668**	**177536**	**16710**	**13769**	**4023**	**2666 (2%)**	**0**	**539216**	**480**	**1776**	**1258**	**3514**	**259**	**1**	**0**	**35**	**134**	**71**	**35**	**107**	**58**	**654**	**10**	**90**	**94**	**1188**	**2736**
14.2	रक्षा उत्पादन विभाग																																														
14.2.1	वीईएमएल लिमिटेड	45	153	198	2	34	2	82 (41%)	0	1114	6	1	8	1	1	9	3	2	0	3	0	0	0	0	0	0	0	0	0	0	0	0	0	0	0	0	0	0	0	0	0	0	0	0	0	0	**77**
14.2.2	आयोजना और समन्वय निदेशालय	0	6	6	4	0	0	0(0%)	0	0	0	1	1	1	1	3	0	0	0	0	0	0	0	0	0	0	0	0	0	0	0	0	0	0	0	0	0	0	0	0	0	0	0	0	0	0	**0**
14.2.3	एच.एस.एल.	1	69	70	0	6	6	6 (9%)	0	760	1	1	1	1	0	0	0	0	0	0	0	0	0	0	0	0	0	0	0	0	0	0	0	0	0	0	0	0	0	0	0	0	0	0	0	0	**6**
14.2.4	एम.आई.डी.एच.ए.एल.आई. लिमिटेड	3	67	70	1	8	8	4 (6%)	0	270	0	0	0	1	0	0	0	0	0	0	0	0	0	0	0	0	0	0	0	0	0	0	0	0	0	0	0	0	0	0	0	0	0	0	0	0	**5**
14.2.5	भारत डायनेमिक्स लिमिटेड	6	105	111	0	14	10	4 (4%)	0	1954	0	0	0	0	0	0	0	0	0	0	0	0	0	0	0	0	0	0	0	0	0	0	0	0	0	0	0	0	0	0	0	0	0	0	0	0	**2**
14.2.6	वैमानिकी गुणवत्ता आश्वासन महानिदेशालय	6	69	75	0	7	5	0(0%)	0	0	1	0	0	3	0	0	0	0	0	0	0	0	0	0	0	0	0	0	0	0	0	0	0	0	0	0	0	0	0	0	0	0	0	0	0	0	**0**
14.2.7	गुणवत्ता आश्वासन महानिदेशालय	57	457	514	5	123	57	0(0%)	0	5082	0	0	14	3	0	0	0	0	0	0	0	0	0	0	0	0	0	0	0	0	0	0	0	0	0	0	0	0	0	0	0	0	0	0	0	0	**0**
14.2.8	गार्डेनरीच शीपबिल्डर्स एण्ड इंजीनियरर्स लिमिटेड	8	61	69	0	16	8	28 (41%)	0	440	1	1	1	3	0	0	0	0	0	0	0	0	0	0	0	0	0	0	0	0	0	0	0	0	0	0	0	0	0	0	0	0	0	0	0	0	**28**
14.2.9	गोवा शिपयार्ड लिमिटेड	21	97	118	2	0	0	0(0%)	0	1	0	0	0	0	0	0	0	0	0	0	0	0	0	0	0	0	0	0	0	0	0	0	0	0	0	0	0	0	0	0	0	0	0	0	0	0	**0**
14.2.10	हिन्दुस्तान एयरोनॉटिक्स लिमिटेड	53	1094	1147	115	92	71	134 (12%)	0	8560	10	34	14	58	2	0	0	7	5	3	2	1	45	0	0	0	0	0	0	0	0	0	0	0	0	0	0	0	0	0	0	0	0	0	0	0	**134**
14.2.11	मझगाँव डाक शिपयार्ड लिमिटेड	0	177	177	0	10	5	2 (1%)	0	1072	1	1	1	3	1	0	0	0	0	0	0	0	0	0	0	0	0	0	0	0	0	0	0	0	0	0	0	0	0	0	0	0	0	0	0	0	**2**
14.2.12	आर्डिनेन्स फैक्ट्री बोर्ड	419	5305	5724	519	355	292	429 (7%)	0	70875	57	63	63	183	3	0	0	2	16	4	8	25	4	92	1	16	11	220	402
14.2.13	भारत इलेक्ट्रॉनिक्स लिमिटेड	17	444	461	0	107	34	46 (10%)	0	4968	13	13	1	27	1	0	0	10	3	0	0	0	9	0	0	0	0	27	50
14.2.14	रक्षा उत्पादन विभाग	0	263	263	150	4	4	1 (0%)	0	859	17	0	10	27	0	0	0	0	0	0	0	0	0	0	0	0	0	0	0	0	0	0	0	0	0	0	0	0	0	0	0	0	0	0	0	0	**0**
	विभाग का योग	**636**	**8367**	**9003**	**798**	**776**	**502**	**736 (8%)**	**0**	**95955**	**107**	**138**	**98**	**343**	**10**	**0**	**0**	**32**	**27**	**8**	**11**	**29**	**6**	**159**	**1**	**17**	**11**	**395**	**706**

क्र. संख्या					14.3	14.3.1	14.3.2	14.3.3	14.3.4	14.3.5		14.4	14.4.1		
1	मंत्रालय/विभाग/संगठन					सोसायटी फॉर इन्ट्रोप्रेड सर्किट टेक्नोलॉजी एण्ड अप्लाएड रिसर्च	रक्षा अनुसंधान और विकास संगठन	रक्षा अनुसंधान और विकास विभाग	रक्षा उन्नत तकनीकी संस्थान	वैमानिक विकास एजेन्सी	विभाग का योग		भूतपूर्व सैनिक कल्याण विभाग	विभाग का योग	मंत्रालय का योग
2	सूचना का अधिकार अधिनियम के अधीन प्राप्त अनुरोधों का अधिशेष (1 अप्रैल 2017 की यथा स्थिति)				रक्षा अनुसंधान और विकास विभाग	0	24	0	0	0	**24**	भूतपूर्व सैनिक कल्याण विभाग	83	**83**	**109611**
3	वर्ष के दौरान प्राप्त अनुरोधों की संख्या					3	775	1	26	6	**811**		2377	**2377**	**80223**
4	अनुरोधों की कुल संख्या (कॉलम 2+3)					3	799	1	26	6	**835**		2460	**2460**	**189834**
5	अन्य लोक प्राधिकारियों को स्थानांतरित अनुरोधों की संख्या					0	149	1	2	0	**152**		1295	**1295**	**18955**
6	प्राप्त अपीलों की कुल संख्या					0	113	0	4	2	**119**		176	**176**	**14840**
7	निस्तारित अपीलों की कुल संख्या					0	0	0	0	0	**0**		169	**169**	**4694**
8	निर्णय, जहाँ सूचना के लिए आवेदनों को अस्वीकृत किया गया					0(0%)	611 (76%)	0(0%)	0(0%)	2 (33%)	**613 (73%)**		28 (1%)	**28 (1%)**	**4043 (2%)**
9	मामलों की संख्या जहाँ सूचना का अधिकार अधिनियम के प्रशासन के संबंध में किसी अधिकारी के विरुद्ध अनुशासनिक कार्यवाही की गई					0	0	0	0	0	**0**		0	**0**	**0**
10	संग्रहित कुल राशि (शुल्क+अति. प्रभार+जुर्माना) (रूपए)					30	4043	0	376	60	**4509**		7433	**7433**	**647113**
11	नियुक्त सी.ए.पी.आई.ओ. की संख्या (अ)					1	19	0	0	0	**20**		0	**0**	**607**
12	नियुक्त सी.पी.आई.ओ. की संख्या (ब)					1	60	1	1	1	**64**		9	**9**	**1987**
13	नियुक्त अ. प्रा. की संख्या (स)					1	1	1	1	1	**5**		6	**6**	**1367**
14	कुल (अ+ब+स)					3	80	2	2	2	**89**		15	**15**	**3961**
15	*	**	धारा 8(1)	(क)		0	0	0	0	0	**0**		0	**0**	**269**
16				(ख)		0	0	0	0	0	**0**		0	**0**	**1**
17				(ग)		0	0	0	0	0	**0**		0	**0**	**0**
18				(घ)		0	0	0	0	0	**0**		0	**0**	**67**
19				(ङ)		0	0	0	0	2	**2**		0	**0**	**163**
20				(च)		0	0	0	0	0	**0**		0	**0**	**79**
21				(छ)		0	0	0	0	0	**0**		0	**0**	**46**
22				(ज)		0	0	0	0	0	**0**		0	**0**	**136**
23				(झ)		0	0	0	0	0	**0**		8	**8**	**72**
24				(ञ)		0	0	0	0	0	**0**		3	**3**	**816**
25			अन्य धाराएँ	**9**		0	0	0	0	0	**0**		0	**0**	**11**
26				**11**		0	0	0	0	0	**0**		0	**0**	**107**
27				**24**		0	510	0	0	4	**514**		0	**0**	**619**
28				(अन्य)		0	103	0	0	0	**103**		17	**17**	**1703**
कुल						**0**	**613**	**0**	**0**	**6**	**619**		**28**	**28**	**4089**

* अनुरोधों को अस्वीकृत करते समय कितने प्रावधानों का आह्वान किया गया
** सूचना का अधिकार अधिनियम की संगत धाराएँ

15																									
	15.1	15.2	15.3	15.4	15.5		16	16.1	16.2	16.3	16.4	16.5	16.6	16.7	16.8	16.9	16.1	16.11	16.12
पूर्वोत्तर क्षेत्र विकास मंत्रालय	पूर्वोत्तर क्षेत्र विकास मंत्रालय	पूर्वोत्तर क्षेत्र विकास वित्त निगम (एनएफडीएफआई)	पूर्वोत्तर क्षेत्रीय कृषि विपणन निगम लिमिटेड (एनईआरएएमएसी)	पूर्वोत्तर परिषद (एनईसी)	पूर्वोत्तर क्षेत्र हस्तशिल्प एवं हथकरघा विकास निगम (एनईएचएचडीसी)	मंत्रालय का योग	पर्यावरण और वन मंत्रालय	पर्यावरण एवं वन मंत्रालय	क्षेत्रीय कार्यालय, भुवनेश्वर	क्षेत्रीय कार्यालय, देहरादून	इंडियन प्लाईवुड उद्योग अनुसंधान और प्रशिक्षण संस्थान, बंगलोर	वन शिक्षा निदेशालय, देहरादून	वन्य जीवन अपराध नियंत्रण ब्यूरो, मुम्बई	वन्य जीवन अपराध नियंत्रण ब्यूरो, लखनऊ	वन्य जीवन अपराध नियंत्रण ब्यूरो, कोलकाता	राष्ट्रीय जैव विविधता प्राधिकरण	बोटेनिकल सर्वे ऑफ इंडिया, कोलकाता	नार्थ इस्टर्न रिजनल ऑफिस, शिलांग	वन्य जीवन अपराध नियंत्रण ब्यूरो, मुख्यालय
	0	7	0	0	0	**7**		862	0	0	0	1	0	0	0	0	0	0	0
	38	29	17	27	5	**116**		3735	69	39	19	47	4	29	0	40	65	26	32
	38	36	17	27	5	**123**		4597	69	39	19	48	4	29	0	40	65	26	32
	5	0	0	0	0	**5**		389	14	3	0	7	1	6	0	0	9	1	2
	7	0	0	0	1	**8**		532	2	1	1	1	0	0	0	1	2	0	2
	7	0	0	0	1	**8**		340	2	1	1	1	0	0	0	1	2	0	2
	0(0%)	0(0%)	0(0%)	0(0%)	0(0%)	**0(0%)**		33 (1%)	0(0%)	2 (5%)	0(0%)	0(0%)	0(0%)	0(0%)	0(0%)	0(0%)	0(0%)	0(0%)	0(0%)
	0	0	0	0	0	**0**		0	0	0	0	0	0	0	0	0	0	0	0
	320	166	160	823	0	**1469**		73485	926	140	160	140	10	4030	0	120	80	100	90
	9	0	1	1	1	**12**		0	2	0	0	0	0	5	0	1	15	0	0
	9	1	1	1	1	**13**		94	2	5	1	5	1	1	1	1	1	1	1
	1	0	1	1	1	**4**		64	2	1	1	5	0	1	1	0	1	1	1
	19	1	3	3	3	**29**		158	6	6	2	10	1	7	2	2	17	2	2
	0	0	0	0	0	**0**		1	0	0	0	0	0	0	0	0	0	0	0
	0	0	0	0	0	**0**		0	0	0	0	0	0	0	0	0	0	0	0
	0	0	0	0	0	**0**		0	0	0	0	0	0	0	0	0	0	0	0
	0	1	0	0	0	**1**		0	0	0	0	0	0	0	0	0	0	0	0
	0	0	0	0	0	**0**		0	0	0	0	0	0	0	0	0	0	0	0
	0	0	0	0	0	**0**		0	0	0	0	0	0	0	0	0	0	0	0
	0	0	0	0	0	**0**		1	0	0	0	0	0	0	0	0	0	0	0
	0	0	0	0	0	**0**		0	0	0	0	0	0	0	0	0	0	0	0
	0	0	0	0	0	**0**		0	0	0	0	0	0	0	0	0	0	0	0
	0	0	0	0	0	**0**		0	0	0	0	0	0	0	0	0	0	0	0
	0	0	0	0	0	**0**		0	0	0	0	0	0	0	0	0	0	0	0
	0	0	0	0	0	**0**		0	0	0	0	0	0	0	0	0	0	0	0
	0	0	0	0	0	**0**		2	0	0	0	0	0	0	0	0	0	0	0
	0	0	0	0	0	**0**		0	0	0	0	0	0	0	0	0	0	0	0
	0	0	0	0	0	**0**		10	0	0	0	0	0	0	0	0	0	0	0
	0	**1**	**0**	**0**	**0**	**1**		**14**	**0**	**0**	**0**	**0**	**0**	**0**	**0**	**0**	**0**	**0**	**0**

क्र. संख्या					16.13	16.14	16.15	16.16	16.17	16.18	16.19	16.2	16.21	16.22	16.23	16.24	16.25
1	मंत्रालय/विभाग/संगठन				वन्य जीवन अपराध नियंत्रण ब्यूरो, नई दिल्ली	नार्दर्न रिजनल ऑफिस, चण्डीगढ़	क्षेत्रीय कार्यालय, नागपुर	इंदिरा गाँधी राष्ट्रीय वन अकादमी, देहरादून	अंदमान और निकोबार वनरोपण विकास निगम, पोर्टब्लेयर	सेन्ट्रल जू ऑथोरिटी, नई दिल्ली	क्षेत्रीय कार्यालय, भोपाल	भारतीय वन सर्वेक्षण, देहरादून	राष्ट्रीय हरित न्यायाधिकरण	भारतीय वन प्रबंध संस्थान, भोपाल	क्षेत्रीय कार्यालय, चेन्नई	राष्ट्रीय प्राकृतिक इतिहास संग्रहालय, नई दिल्ली	भारतीय वन्य जीवन संस्थान, देहरादून
2	सूचना का अधिकार अधिनियम के अधीन प्राप्त अनुरोधों का अधिशेष (1 अप्रैल 2017 की यथा स्थिति)				0	0	4	0	0	0	0	0	6	9	3	1	1
3	वर्ष के दौरान प्राप्त अनुरोधों की संख्या				2	63	91	36	24	70	33	123	448	44	83	16	49
4	अनुरोधों की कुल संख्या (कॉलम 2+3)				2	63	95	36	24	70	33	123	454	53	86	17	50
5	अन्य लोक प्राधिकारियों को स्थानांतरित अनुरोधों की संख्या				0	7	14	0	6	1	6	2	41	0	4	0	1
6	प्राप्त अपीलों की कुल संख्या				4	3	4	0	4	7	1	3	44	3	12	0	3
7	निस्तारित अपीलों की कुल संख्या				4	3	2	0	4	7	1	3	8	3	9	0	3
8	निर्णय, जहाँ सूचना के लिए आवेदनों को अस्वीकृत किया गया				0(0%)	0(0%)	13 (14%)	0(0%)	0(0%)	0(0%)	0(0%)	0(0%)	36 (8%)	4 (8%)	3 (3%)	0(0%)	0(0%)
9	मामलों की संख्या जहाँ सूचना का अधिकार अधिनियम के प्रशासन के संबंध में किसी अधिकारी के विरुद्ध अनुशासनिक कार्यवाही की गई				0	0	0	0	0	0	0	0	0	0	0	0	0
10	संग्रहित कुल राशि (शुल्क+अति. प्रभार+जुर्माना) (रूपए)				4	3278	2614	1035	389	3852	492	726	4880	3593	2018	0	1434
11	नियुक्त सी.ए.पी.आई.ओ. की संख्या (अ)				0	0	1	1	0	1	7	1	3	0	0	0	0
12	नियुक्त सी.पी.आई.ओ. की संख्या (ब)				1	2	1	1	1	1	2	5	5	1	1	1	3
13	नियुक्त अ. प्रा. की संख्या (स)				0	1	1	1	1	1	2	5	5	1	1	1	1
14	कुल (अ+ब+स)				1	3	3	3	2	3	11	11	13	2	2	2	4
15	*	**	धारा 8(1)	(क)	0	0	0	0	0	0	0	0	0	0	0	0	0
16				(ख)	0	0	0	0	0	0	0	0	0	0	0	0	0
17				(ग)	0	0	0	0	0	0	0	0	0	0	0	0	0
18				(घ)	0	0	0	0	0	0	0	0	0	0	0	0	0
19				(ङ)	0	0	0	0	0	0	0	0	0	0	0	0	0
20				(च)	0	0	0	0	0	0	0	0	0	0	0	0	0
21				(छ)	0	0	0	0	0	0	0	0	0	0	0	0	0
22				(ज)	0	0	0	0	0	0	0	0	0	1	0	0	0
23				(झ)	0	0	0	0	0	0	0	0	0	0	0	0	0
24				(ञ)	0	0	0	0	0	0	0	0	0	0	0	0	0
25			अन्य धाराएँ	**9**	0	0	0	0	0	0	0	0	0	0	0	0	0
26				**11**	0	0	0	0	0	0	0	0	0	0	0	0	0
27				**24**	0	0	0	0	0	0	0	0	0	0	0	0	0
28				(अन्य)	0	0	4	0	0	0	0	0	27	3	3	0	0
कुल					**0**	**0**	**4**	**0**	**0**	**0**	**0**	**0**	**27**	**4**	**3**	**0**	**0**

* अनुरोधों को अस्वीकृत करते समय कितने प्रावधानों का आह्वान किया गया
** सूचना का अधिकार अधिनियम की संगत धाराएँ

16.26	केन्द्रीय प्रदूषण नियंत्रण बोर्ड, दिल्ली	0	0	0	0(0%)	0	8315	0	38	1	39	0	0	0	0	0	0	0	0
16.27	वन्य जीवन अपराध नियंत्रण ब्यूरो, चेन्नई	0	6	6	0(0%)	0	40	0	1	0	1	0	0	0	0	0	0	0	0
16.28	राष्ट्रीय प्राणी उद्यान, नई दिल्ली	0	34	34	0(0%)	0	230	0	1	1	2	0	0	0	0	0	0	0	0
16.29	नेशनल सेंटर फॉर सस्टेनेबल कोस्टल मैनेजमेंट (एन.सी.एस.सी.एम.)	0	19	19	0(0%)	0	30	1	0	0	0	0	0	0	0	0	0	0	1
16.3	क्षेत्रीय कार्यालय, राँची	1	26	27	0(0%)	0	20	0	2	1	3	0	0	0	0	0	0	0	0
16.31	गोविंद वल्लभ पंत हिमालयी पर्यावरण और विकास संस्थान, अल्मोड़ा	0	20	20	0(0%)	0	188	0	2	2	0	0	0	0	0	0	0	0	0
16.32	क्षेत्रीय कार्यालय, बंगलोर	0	79	79	0(0%)	0	1594	0	2	1	3	0	0	0	0	0	0	0	0
16.33	जूलॉजिकल सर्वे ऑफ इंडिया, कोलकाता	6	59	65	0(0%)	0	646	0	17	2	18	0	0	0	0	0	0	0	0
16.34	भारतीय वानिकी अनुसंधान शिक्षा परिषद, देहरादून	5	351	356	0(0%)	10	4066	0	11	9	20	0	0	0	0	0	0	0	0
	मंत्रालय का योग	**899**	**9045**	**9944**	**91 (1%)**	**740**	**118725**	**37**	**211**	**113**	**361**	**2**	**0**	**0**	**0**	**0**	**0**	**0**	**1**
17	विदेश कार्य मंत्रालय																		
17.1	भारतीय सांस्कृतिक संबंध परिषद	4	128	132	3 (2%)	4	1230	0	1	1	2	0	0	0	0	0	0	0	0
17.2	पासपोर्ट कार्यालय	0	521	521	85 (16%)	0	5770	0	1	1	2	0	0	0	0	0	0	1	0
17.3	भारतीय विश्व कार्य परिषद	0	35	35	0(0%)	9	120	1	1	1	3	0	0	0	0	0	0	0	0
17.4	विदेश मंत्रालय	3294	3014	6308	0(0%)	353	14850	0	110	61	171	38	0	0	4	8	4	3	19
17.5	भारतीय दूतावास, काबुल, अफगानिस्तान	0	12	12	2 (17%)	1	110	1	1	1	3	0	0	0	0	0	0	0	0
17.6	भारतीय महावाणिज्य दूतावास, हेरात, अफगानिस्तान	0	0	0	0(0%)	0	0	0	0	0	0	0	0	0	0	0	0	0	0
17.7	भारतीय महावाणिज्य दूतावास, जलालाबाद, अफगानिस्तान	0	0	0	0(0%)	0	0	0	1	1	2	0	0	0	0	0	0	0	0
17.8	भारतीय महावाणिज्य दूतावास, कंधार, अफगानिस्तान	0	0	0	0(0%)	0	0	0	1	1	3	0	0	0	0	0	0	0	0
		0	0	0	0	0	0	0	0	0	0	0	0	0	0	0	0	0	0
		0	0	0	0	0	0	0	0	0	0	0	0	0	0	0	0	0	0
		0	0	0	0	0	0	0	0	0	0	0	0	0	0	0	0	0	0
		0	0	0	0	0	0	0	0	0	0	0	0	0	0	0	0	0	0
		0	0	0	0	0	0	0	0	0	0	0	0	0	0	0	0	0	0
		0	0	0	0	0	0	0	0	0	0	0	0	0	0	0	0	0	0
		0	0	0	0	0	0	0	0	0	0	0	0	0	0	0	0	0	0
		0	0	0	0	0	0	0	0	0	0	0	0	0	0	0	0	0	0
		0	0	0	0	0	0	0	0	0	0	0	0	0	0	0	0	0	0
		0	0	0	0	0	0	0	0	0	0	0	0	0	0	0	0	0	0
		0	0	0	0	0	0	0	0	0	0	0	0	0	0	0	0	0	0
		0	0	0	0	0	0	0	0	0	0	0	0	0	0	0	0	0	0
		0	0	0	0	0	0	0	0	0	0	0	0	0	0	0	0	0	0
		0	0	0	0	0	0	0	0	0	0	0	0	0	0	0	0	0	0
		0	0	0	0	0	0	0	0	0	0	0	0	0	0	0	0	0	0
		0	0	0	0	0	0	0	0	0	0	0	0	0	0	0	0	0	0
		0	0	0	0	0	0	0	0	0	0	0	0	0	0	0	0	0	0
		0	0	0	0	0	0	0	0	0	0	0	0	0	0	0	0	0	0
		0	0	0	0	0	0	0	0	0	0	0	0	0	0	0	0	0	0
		0	0	0	0	0	0	0	0	0	0	0	0	0	0	0	0	0	0
		0	0	0	0	0	0	0	0	0	0	0	0	0	0	0	0	0	0
		0	0	0	0	0	0	0	0	0	0	0	0	0	0	0	0	0	0
		0	0	0	0	0	0	0	0	0	0	0	0	0	0	0	0	0	0
		0	0	0	0	0	0	0	0	0	0	0	0	0	0	0	0	0	0
		0	0	0	0	0	0	0	0	0	0	0	0	0	0	0	0	0	0
		0	0	0	0	0	0	0	0	0	0	0	0	0	0	0	0	0	0
		0	0	0	0	0	0	0	0	0	0	0	0	0	0	0	0	0	0
		0	0	0	0	0	0	0	0	0	0	0	0	0	0	0	0	0	0
		0	0	0	0	0	0	0	0	0	0	0	0	0	0	0	0	0	0
		0	0	0	0	0	0	0	0	0	0	0	0	0	0	0	0	0	0
		0	0	0	0	0	0	0	0	0	0	0	0	0	0	0	0	0	0
		0	0	0	0	0	0	0	0	0	0	0	0	0	0	0	0	0	0
		0	0	0	0	0	0	0	0	0	0	0	0	0	0	0	0	0	0
		0	0	0	0	0	0	0	0	0	0	0	0	0	0	0	0	0	0
		0	0	0	0	0	0	0	0	0	0	0	0	0	0	0	0	0	0
		0	0	0	0	0	0	0	0	0	0	0	0	0	0	0	0	0	0
		0	0	0	0	0	0	0	0	0	0	0	0	0	0	0	0	0	0
		0	0	0	0	0	0	0	0	0	0	0	0	0	0	0	0	0	0
		0	0	0	0	0	0	0	0	0	0	0	0	0	0	0	0	0	0
		0	0	0	0	0	0	0	0	0	0	0	0	0	0	0	0	0	0
		0	**0**	**0**	**1**	**0**	**0**	**0**	**0**	**0**	**53**		**3**	**62**	**0**	**209**	**4**	**0**	**0**	**0**

क्र. संख्या					17.9	17.1	17.11	17.12	17.13	17.14	17.15	17.16	17.17	17.18	17.19	17.2	17.21
1	मंत्रालय/विभाग/संगठन				भारतीय महावाणिज्य दूतावास, मजार-ए-शरीफ, अफगानिस्तान	भारतीय दूतावास, अल्जीयर्स, अल्जीरिया	भारतीय दूतावास, ब्यूनस आयर्स, अर्जेण्टीना	भारतीय दूतावास, येरेवन, अर्मेनिया	भारतीय उच्चायोग, कैनबेरा, आस्ट्रेलिया	भारतीय महावाणिज्य दूतावास, मेलबोर्न, आस्ट्रेलिया	भारतीय महावाणिज्य दूतावास, पर्थ, आस्ट्रेलिया	भारतीय महावाणिज्य दूतावास, सिडनी, आस्ट्रेलिया	भारतीय दूतावास, वियेना, आस्ट्रिया	भारतीय दूतावास, बाकू, अजरबेजान	भारतीय दूतावास, मनामा बहरीन	भारतीय उच्चायोग, ढाका, बांग्लादेश	सहायक भारतीय उच्चायोग, चिटगाँव, बांग्लादेश
2	सूचना का अधिकार अधिनियम के अधीन प्राप्त अनुरोधों का अधिशेष (1 अप्रैल 2017 की यथा स्थिति)				0	0	0	0	1	0	0	0	0	0	0	1	0
3	वर्ष के दौरान प्राप्त अनुरोधों की संख्या				0	2	0	14	10	7	1	11	1	5	15	10	0
4	अनुरोधों की कुल संख्या (कॉलम 2+3)				0	2	0	14	11	7	1	11	1	5	15	11	0
5	अन्य लोक प्राधिकारियों को स्थानांतरित अनुरोधों की संख्या				0	0	0	0	2	1	0	0	0	0	1	0	0
6	प्राप्त अपीलों की कुल संख्या				0	0	0	0	0	2	0	2	0	0	1	1	0
7	निस्तारित अपीलों की कुल संख्या				0	0	0	0	0	1	0	2	0	0	1	0	0
8	निर्णय, जहाँ सूचना के लिए आवेदनों को अस्वीकृत किया गया				0(0%)	0(0%)	0(0%)	4 (29%)	0(0%)	0(0%)	0(0%)	0(0%)	0(0%)	1 (20%)	0(0%)	0(0%)	0(0%)
9	मामलों की संख्या जहाँ सूचना का अधिकार अधिनियम के प्रशासन के संबंध में किसी अधिकारी के विरुद्ध अनुशासनिक कार्यवाही की गई				0	0	0	0	0	0	0	0	0	0	0	0	0
10	संग्रहित कुल राशि (शुल्क+अति. प्रभार+जुर्माना) (रूपए)				0	0	0	0	40	0	0	120	0	30	0	50	0
11	नियुक्त सी.ए.पी.आई.ओ. की संख्या (अ)				0	0	1	0	0	0	0	0	0	0	1	0	0
12	नियुक्त सी.पी.आई.ओ. की संख्या (ब)				1	0	1	0	1	1	1	1	1	1	1	1	0
13	नियुक्त अ. प्रा. की संख्या (स)				1	0	1	0	1	1	1	1	1	1	0	1	0
14	कुल (अ+ब+स)				2	0	3	0	2	2	2	2	2	2	2	2	0
15	*	**	धारा 8(1)	(क)	0	0	0	3	0	0	0	0	0	0	0	0	0
16				(ख)	0	0	0	0	0	0	0	0	0	0	0	0	0
17				(ग)	0	0	0	0	0	0	0	0	0	0	0	0	0
18				(घ)	0	0	0	0	0	0	0	0	0	0	0	0	0
19				(ङ)	0	0	0	0	0	0	0	0	0	0	0	0	0
20				(च)	0	0	0	3	0	0	0	0	0	0	0	0	0
21				(छ)	0	0	0	3	0	0	0	0	0	0	0	0	0
22				(ज)	0	0	0	0	0	0	0	0	0	0	0	0	0
23				(झ)	0	0	0	0	0	0	0	0	0	0	0	0	0
24				(ञ)	0	0	0	0	0	0	0	0	0	1	0	0	0
25			अन्य धाराएँ	**9**	0	0	0	0	0	0	0	0	0	0	0	0	0
26				**11**	0	0	0	0	0	0	0	0	0	0	0	0	0
27				**24**	0	0	0	0	0	0	0	0	0	0	0	0	0
28				(अन्य)	0	0	0	0	1	0	0	0	0	0	0	0	0
कुल					**0**	**0**	**0**	**9**	**1**	**0**	**0**	**0**	**0**	**1**	**0**	**0**	**0**

* अनुरोधों को अस्वीकृत करते समय कितने प्रावधानों का आह्वान किया गया
** सूचना का अधिकार अधिनियम की संगत धाराएँ

17.22	सहायक भारतीय उच्चायोग, राजशाही, बांग्लादेश	0	1	1	0	1	1	0(0%)	0	0	0	0	0	0	0	0	0	0	0	0	0	0	0	0	0	0	0	0	0
17.23	भारतीय दूतावास, मिनस्क, बेलारूस	0	3	3	0	0	0	0(0%)	0	0	0	0	0	0	0	0	0	0	0	0	0	0	0	0	0	0	0	0	0
17.24	भारतीय दूतावास, ब्रूसेल्स, बेल्जियम	0	8	8	1	0	0	1 (13%)	0	80	0	1	2	3	0	0	0	0	0	0	0	0	0	0	0	0	0	0	0
17.25	भारतीय दूतावास, थिम्फू, भुटान	0	4	4	2	0	0	0(0%)	0	0	0	1	1	2	0	0	0	0	0	0	0	0	0	0	0	0	0	0	0
17.26	भारतीय महावाणिज्य दूतावास, फंट्सहोलिंग, भुटान	0	1	1	0	0	0	0(0%)	0	0	1	1	1	3	0	0	0	0	0	0	0	0	0	0	0	0	0	0	0
17.27	भारतीय दूतावास, ब्राजिलिया, ब्राजील	0	0	0	0	0	0	0(0%)	0	10	0	1	1	2	0	0	0	0	0	0	0	0	0	0	0	0	0	0	0
17.28	भारतीय महावाणिज्य दूतावास, साउ पाउलो, ब्राजील	0	0	0	0	0	0	0(0%)	0	0	0	1	0	1	0	0	0	0	0	0	0	0	0	0	0	0	0	0	0
17.29	भारतीय उच्चायोग, बंडार शेरी बेगवान, ब्रुनेई, दारुसेलम	0	0	0	0	0	0	0(0%)	0	0	0	1	1	2	1	0	0	0	0	0	0	0	0	0	0	0	0	0	1
17.3	भारतीय दूतावास, सोफिया, बुल्गारिया	0	2	2	0	0	0	0(0%)	0	0	1	1	1	3	0	0	0	0	0	0	0	0	0	0	0	0	0	0	0
17.31	भारतीय दूतावास, नोमपेन्ह, कंबोडिया	0	5	5	0	0	0	0(0%)	0	0	0	1	1	2	0	0	0	0	0	0	0	0	0	0	0	0	0	0	0
17.32	भारतीय उच्चायोग, ओटावा, कनाडा	1	10	11	2	1	0	1 (9%)	0	10	0	1	1	2	0	0	0	0	0	0	0	0	0	2	0	0	0	0	2
17.33	भारतीय महावाणिज्य दूतावास, टोरंटो, कनाडा	0	5	5	3	0	0	1 (20%)	0	0	1	11	1	13	0	0	0	0	0	0	0	0	0	0	0	1	0	0	1
17.34	भारतीय महावाणिज्य दूतावास, वैंकूवर, कनाडा	0	0	0	0	0	0	0(0%)	0	0	0	1	1	2	0	0	0	0	0	0	0	0	0	0	0	0	0	0	0
17.35	भारतीय दूतावास, सैन्टीयागो, चिली	0	1	1	0	0	0	0(0%)	0	0	0	1	1	2	0	0	0	0	0	0	0	0	0	0	0	0	0	0	0
17.36	भारतीय दूतावास, बीजिंग, चीन	0	1	1	0	1	1	0(0%)	0	10	1	1	1	3	0	0	0	0	0	0	0	0	0	0	0	0	0	0	0
17.37	भारतीय महावाणिज्य दूतावास, गौनझाऊ, चीन	0	5	5	0	10	11	0(0%)	0	22	0	1	1	2	0	0	0	0	0	0	0	0	0	0	0	0	0	0	0
17.38	भारतीय महावाणिज्य दूतावास, हॉंगकांग	0	4	4	0	0	0	0(0%)	0	0	0	1	1	2	0	0	0	0	0	0	0	0	0	0	0	0	0	0	0
17.39	भारतीय महावाणिज्य दूतावास, शंघाई, चीन	0	6	6	0	0	0	0(0%)	0	0	0	1	1	2	0	0	0	0	0	0	0	0	0	0	0	0	0	0	0
17.4	भारतीय दूतावास, बगोटा, कोलंबिया	0	2	2	0	0	0	0(0%)	0	0	0	0	0	0	0	0	0	0	0	0	0	0	0	0	0	0	0	0	0
17.41	भारतीय दूतावास, अबीदजान, आईवरी कोस्ट	0	1	1	0	0	0	0(0%)	0	0	1	1	1	3	0	0	0	0	0	0	0	0	0	0	0	0	0	0	0

क्र. संख्या					17.42	17.43	17.44	17.45	17.46	17.47	17.48	17.49	17.5	17.51	17.52	17.53	17.54
1	मंत्रालय/विभाग/संगठन				भारतीय दूतावास, जबरेव, क्रोएशिया	भारतीय दूतावास, हवाना, क्यूबा	भारतीय उच्चायोग, निकोसिया, साईप्रस	भारतीय दूतावास, पराग्वे, चेक रिपब्लिक	भारतीय दूतावास, कोपेनहेगेन, डेनमार्क	भारतीय दूतावास, काहिरा, मिस्र	भारतीय उच्चायोग, सुवा, फिजी आईलैंड	भारतीय दूतावास, हेलसिंकी, फिनलैंड	भारतीय दूतावास, पेरिस, फ्रांस	भारतीय वाणिज्य दूतावास, सेंट डेनिस, रीयूनियन द्वीप	भारतीय दूतावास, बर्लिन, जर्मनी	भारतीय वाणिज्य दूतावास, फ्रैंकफर्ट, जर्मनी	भारतीय वाणिज्य दूतावास, हैंबर्ग, जर्मनी
2	सूचना का अधिकार अधिनियम के अधीन प्राप्त अनुरोधों का अधिशेष (1 अप्रैल 2017 की यथा स्थिति)				0	0	0	0	0	0	0	0	1	0	0	0	6
3	वर्ष के दौरान प्राप्त अनुरोधों की संख्या				2	0	1	0	5	4	1	0	4	1	12	5	2
4	अनुरोधों की कुल संख्या (कॉलम 2+3)				2	0	1	0	5	4	1	0	5	1	12	5	8
5	अन्य लोक प्राधिकारियों को स्थानांतरित अनुरोधों की संख्या				0	0	0	0	1	0	0	0	0	1	2	0	1
6	प्राप्त अपीलों की कुल संख्या				0	0	0	0	0	0	0	0	1	0	1	0	1
7	निस्तारित अपीलों की कुल संख्या				0	0	0	0	0	0	0	0	0	0	0	0	1
8	निर्णय, जहाँ सूचना के लिए आवेदनों को अस्वीकृत किया गया				0(0%)	0(0%)	0(0%)	0(0%)	0(0%)	0(0%)	0(0%)	0(0%)	0(0%)	0(0%)	0(0%)	0(0%)	0(0%)
9	मामलों की संख्या जहाँ सूचना का अधिकार अधिनियम के प्रशासन के संबंध में किसी अधिकारी के विरुद्ध अनुशासनिक कार्यवाही की गई				0	0	0	0	0	0	0	0	0	0	0	0	0
10	संग्रहित कुल राशि (शुल्क+अति. प्रभार+जुर्माना) (रूपए)				0	10	0	0	0	0	0	0	0	0	50	0	1
11	नियुक्त सी.ए.पी.आई.ओ. की संख्या (अ)				0	0	0	0	0	1	1	0	0	0	0	0	0
12	नियुक्त सी.पी.आई.ओ. की संख्या (ब)				0	0	1	0	1	1	1	0	1	1	1	1	1
13	नियुक्त अ. प्रा. की संख्या (स)				0	0	0	0	0	1	1	0	1	1	1	1	1
14	कुल (अ+ब+स)				0	0	1	0	1	3	3	0	2	2	2	2	2
15	*	**	धारा 8(1)	(क)	0	0	0	0	0	0	0	0	0	0	0	0	0
16				(ख)	0	0	0	0	0	0	0	0	0	0	0	0	0
17				(ग)	0	0	0	0	0	0	0	0	0	0	0	0	0
18				(घ)	0	0	0	0	0	0	0	0	0	0	0	0	0
19				(ङ)	0	0	0	0	0	0	0	0	0	0	0	0	0
20				(च)	0	0	0	0	0	0	0	0	0	0	0	0	0
21				(छ)	0	0	0	0	0	0	0	0	0	0	0	0	0
22				(ज)	0	0	0	0	0	0	0	0	0	0	0	0	0
23				(झ)	0	0	0	0	0	0	0	0	0	0	0	0	0
24				(ञ)	0	0	0	0	0	0	0	0	1	0	0	0	0
25			अन्य धाराएँ	9	0	0	0	0	0	0	0	0	0	0	0	0	0
26				11	0	0	0	0	0	0	0	0	0	0	0	0	0
27				24	0	0	0	0	0	0	0	0	0	0	0	0	0
28				(अन्य)	0	0	0	0	0	0	0	0	0	0	0	0	0
कुल					**0**	**0**	**0**	**0**	**0**	**0**	**0**	**0**	**1**	**0**	**0**	**0**	**0**

* अनुरोधों को अस्वीकृत करते समय कितने प्रावधानों का आह्वान किया गया
** सूचना का अधिकार अधिनियम की संगत धाराएँ

17.55	भारतीय वाणिज्य दूतावास, म्यूनिख, जर्मनी	0	2	2	0	0	0	0(0%)	0	0	0	0	0	0	0	0	0	0	0	0	0	0	0	0	0	0	0	0	**0**
17.56	भारतीय उच्चायोग, अकरा, घाना	0	0	0	0	0	0	0(0%)	0	0	0	0	0	0	0	0	0	0	0	0	0	0	0	0	0	0	0	0	**0**
17.57	भारतीय दूतावास, एथेंस, ग्रीस	2	4	6	0	0	0	0(0%)	0	0	1	0	1	2	0	0	0	0	0	0	0	0	0	0	0	0	0	0	**0**
17.58	भारतीय दूतावास, ग्वाटेमाला सिटी, ग्वाटेमाला	0	2	2	1	0	0	0(0%)	0	0	1	1	0	2	0	0	0	0	0	0	0	0	0	0	0	0	0	0	**0**
17.59	भारतीय उच्चायोग, जार्जटाउन, गुयाना	0	1	1	0	0	0	0(0%)	0	1	0	1	1	2	0	0	0	0	0	0	0	0	0	0	0	0	0	0	**0**
17.6	भारतीय दूतावास, बुडापेस्ट, हंगरी	0	2	2	0	0	0	0(0%)	0	0	0	0	0	0	0	0	0	0	0	0	0	0	0	0	0	0	0	0	**0**
17.61	भारतीय दूतावास, रिक्जेविक, आईसलैंड	0	1	1	0	0	0	0(0%)	0	0	0	1	1	2	0	0	0	0	0	0	0	0	0	0	0	0	0	0	**0**
17.62	भारतीय दूतावास, जकार्ता, इंडोननेशिया	0	10	10	0	2	0	0(0%)	0	0	0	1	1	2	0	0	0	0	0	0	0	0	0	0	0	0	0	0	**0**
17.63	भारतीय वाणिज्य दूतावास, बंदर अब्बास, ईरान	0	0	0	0	0	0	0(0%)	0	0	0	0	0	0	0	0	0	0	0	0	0	0	0	0	0	0	0	0	**0**
17.64	भारतीय वाणिज्य दूतावास, जहीदान, ईरान	0	0	0	0	0	0	0(0%)	0	0	0	0	0	0	0	0	0	0	0	0	0	0	0	0	0	0	0	0	**0**
17.65	भारतीय दूतावास, बगदाद, इराक	1	3	4	0	2	2	1 (25%)	0	30	0	0	0	0	0	0	0	0	0	0	0	0	0	0	0	0	0	0	**0**
17.66	भारतीय दूतावास, डब्लिन, आयरलैंड	0	0	0	0	0	0	0(0%)	0	0	0	0	0	0	0	0	0	0	0	0	0	0	0	0	0	0	0	0	**0**
17.67	भारतीय दूतावास, तेल अबीब, इस्रायल	0	2	2	0	0	0	0(0%)	0	20	0	0	0	0	0	0	0	0	0	0	0	0	0	0	0	0	0	0	**0**
17.68	भारतीय दूतावास, रोम, इटली	0	12	12	0	0	0	0(0%)	0	0	0	1	1	2	0	0	0	0	0	0	0	0	0	0	0	0	0	0	**0**
17.69	भारतीय वाणिज्य दूतावास, मिलान, इटली	0	5	5	2	0	0	0(0%)	0	10	0	0	0	0	0	0	0	0	0	0	0	0	0	0	0	0	0	0	**0**
17.7	भारतीय उच्चायोग, किंग्सटन, जमैका	0	0	0	0	0	0	0(0%)	0	0	0	0	0	0	0	0	0	0	0	0	0	0	0	0	0	0	0	0	**0**
17.71	भारतीय दूतावास, टोक्यो, जापान	0	5	5	0	0	0	0(0%)	0	50	0	1	1	2	0	0	0	0	0	0	0	0	0	0	0	0	0	0	**0**
17.72	भारतीय वाणिज्य दूतावास, ओसाका कोबे, जापान	0	3	3	0	0	0	0(0%)	0	30	0	2	1	3	0	0	0	0	0	0	0	0	0	0	0	0	0	0	**0**
17.73	भारतीय दूतावास, अमन, जार्डन	0	3	3	1	1	1	0(0%)	0	10	0	1	1	2	0	0	0	0	0	0	0	0	0	0	0	0	0	0	**0**

क्र. संख्या					17.74	17.75	17.76	17.77	17.78	17.79	17.8	17.81	17.82	17.83	17.84	17.85	17.86
1	मंत्रालय/विभाग/संगठन				भारतीय दूतावास, अस्ताना, कजाकिस्तान	भारतीय उच्चायोग, बैरोबी, कीनिया	भारतीय दूतावास, सियोल, कोरिया गणतंत्र	भारतीय दूतावास, सफत, कुवैत	भारतीय दूतावास, बिश्केक, किर्गीस्तान	भारतीय दूतावास, विसेनटियन, लाओ पीपुल्स डेमोक्रेटिक रिपब्लिक	भारतीय दूतावास, बेरूत, लेबनान	भारतीय दूतावास, त्रिपोली, लीबिया	भारतीय दूतावास, एंटनानेरिवो, मेडागास्कर	भारतीय उच्चायोग, कुआलालम्पुर, मलेशिया	भारतीय उच्चायोग, माले, मालद्वीप गणतंत्र	भारतीय दूतावास, बमाको, माली	भारतीय उच्चायोग, पोर्ट लुईस, मारीशस
2	सूचना का अधिकार अधिनियम के अधीन प्राप्त अनुरोधों का अधिशेष (1 अप्रैल 2017 की यथा स्थिति)				0	0	1	18	0	0	2	0	0	0	0	0	1
3	वर्ष के दौरान प्राप्त अनुरोधों की संख्या				1	10	8	36	2	0	2	4	0	19	6	1	5
4	अनुरोधों की कुल संख्या (कॉलम 2+3)				1	10	9	54	2	0	4	4	0	19	6	1	6
5	अन्य लोक प्राधिकारियों को स्थानांतरित अनुरोधों की संख्या				0	0	0	1	0	0	0	0	0	0	1	0	0
6	प्राप्त अपीलों की कुल संख्या				0	0	3	12	0	0	0	1	0	0	0	0	2
7	निस्तारित अपीलों की कुल संख्या				0	0	1	12	0	0	0	0	0	0	0	0	0
8	निर्णय, जहाँ सूचना के लिए आवेदनों को अस्वीकृत किया गया				0(0%)	0(0%)	0(0%)	0(0%)	0(0%)	0(0%)	0(0%)	0(0%)	0(0%)	0(0%)	0(0%)	0(0%)	4 (67%)
9	मामलों की संख्या जहाँ सूचना का अधिकार अधिनियम के प्रशासन के संबंध में किसी अधिकारी के विरुद्ध अनुशासनिक कार्यवाही की गई				0	0	0	0	0	0	0	0	0	0	0	0	0
10	संग्रहित कुल राशि (शुल्क+अति. प्रभार+जुर्माना) (रूपए)				0	0	0	0	0	0	20	0	0	240	30	0	70
11	नियुक्त सी.ए.पी.आई.ओ. की संख्या (अ)				0	0	1	0	0	1	0	0	0	0	0	0	1
12	नियुक्त सी.पी.आई.ओ. की संख्या (ब)				0	1	0	1	1	1	1	1	1	1	1	1	0
13	नियुक्त अ. प्रा. की संख्या (स)				0	1	1	1	1	1	1	1	0	0	1	1	0
14	कुल (अ+ब+स)				0	2	2	2	2	3	2	2	1	1	2	2	1
15	*	**	धारा 8(1)	(क)	0	0	0	0	0	0	0	0	0	0	0	0	0
16				(ख)	0	0	0	0	0	0	0	0	0	0	0	0	0
17				(ग)	0	0	0	0	0	0	0	0	0	0	0	0	0
18				(घ)	0	0	0	0	0	0	0	0	0	0	0	0	0
19				(ङ)	0	0	0	0	0	0	0	0	0	0	0	0	0
20				(च)	0	0	0	0	0	0	0	0	0	0	0	0	0
21				(छ)	0	0	0	0	0	0	0	0	0	0	0	0	0
22				(ज)	0	0	0	0	0	0	0	0	0	0	0	0	0
23				(झ)	0	0	0	0	0	0	0	0	0	0	0	0	0
24				(ञ)	0	0	0	0	0	0	0	0	0	0	0	0	6
25			अन्य धाराएँ	9	0	0	0	0	0	0	0	0	0	0	0	0	0
26				11	0	0	0	0	0	0	0	0	0	0	0	0	0
27				24	0	0	0	0	0	0	0	0	0	0	0	0	0
28				(अन्य)	0	0	0	0	0	0	0	0	0	0	0	0	0
कुल					**0**	**0**	**0**	**0**	**0**	**0**	**0**	**0**	**0**	**0**	**0**	**0**	**6**

* अनुरोधों को अस्वीकृत करते समय कितने प्रावधानों का आह्वान किया गया
** सूचना का अधिकार अधिनियम की संगत धाराएँ

17.87	भारतीय दूतावास, बमाको, मेक्सिको	0	8	8	0	0	0	1 (13%)	0	0	0	1	0	1	0	0	0	0	0	0	0	0	0	1	0	0	0	0	**1**
17.88	भारतीय दूतावास, उलनबटोर, मंगोलिया	0	2	2	0	0	0	0(0%)	0	0	0	1	1	2	0	0	0	0	0	0	0	0	0	0	0	0	0	0	**0**
17.89	भारतीय दूतावास, रबत, मोरक्को	0	0	0	0	0	0	0(0%)	0	0	0	0	0	0	0	0	0	0	0	0	0	0	0	0	0	0	0	0	**0**
17.9	भारतीय उच्चायोग, मोपुटो, मोजांबिक	0	0	0	0	0	0	0(0%)	0	0	0	0	0	0	0	0	0	0	0	0	0	0	0	0	0	0	0	0	**0**
17.91	भारतीय दूतावास, यांगुन, म्यनमार	0	4	4	0	0	0	0(0%)	0	10	0	1	1	2	0	0	0	0	0	0	0	0	0	0	0	0	0	0	**0**
17.92	भारतीय वाणिज्य दूतावास, मांडले, म्यनमार	0	0	0	0	0	0	0(0%)	0	0	0	0	0	0	0	0	0	0	0	0	0	0	0	0	0	0	0	0	**0**
17.93	भारतीय उच्चायोग, विंडहोक, नामिबिया	0	0	0	0	0	0	0(0%)	0	0	0	1	1	2	0	0	0	0	0	0	0	0	0	0	0	0	0	0	**0**
17.94	भारतीय दूतावास, काठमांडु, नेपाल	0	14	14	1	2	1	3 (21%)	0	0	0	1	1	2	3	0	0	0	0	0	0	0	0	0	0	0	0	0	**3**
17.95	भारतीय दूतावास,कैंप कार्यालय, विराटनगर, नेपाल	0	0	0	0	0	0	0(0%)	0	0	0	1	0	1	0	0	0	0	0	0	0	0	0	0	0	0	0	0	**0**
17.96	भारतीय वाणिज्य दूतावास, बीरगंज, नेपाल	0	0	0	0	0	0	0(0%)	0	0	0	1	1	2	0	0	0	0	0	0	0	0	0	0	0	0	0	0	**0**
17.97	भारतीय उच्चायोग, वेलिंगटन, न्यूजीलैंड	0	6	6	3	0	0	1 (17%)	0	0	0	1	1	2	0	0	0	0	0	0	0	0	0	0	0	0	0	1	**1**
17.98	भारतीय दूतावास, नियामे, नाईजर	0	0	0	0	0	0	0(0%)	0	0	0	1	0	1	0	0	0	0	0	0	0	0	0	0	0	0	0	0	**0**
17.99	भारतीय उच्चायोग, अबूजा, नाईजीरिया	0	2	2	0	0	0	0(0%)	0	0	0	1	1	2	0	0	0	0	0	0	0	0	0	0	0	0	0	0	**0**
17.100	भारतीय उच्चायोग का कार्यालय, लागोस, नाईजीरिया	0	0	0	0	0	0	0(0%)	0	0	1	1	0	2	0	0	0	0	0	0	0	0	0	0	0	0	0	0	**0**
17.101	भारतीय दूतावास, ओस्लो, नार्वे	0	7	7	0	0	0	0(0%)	0	0	0	1	1	2	0	0	0	0	0	0	0	0	0	0	0	0	0	0	**0**
17.102	भारतीय उच्चायोग, मस्कट, सल्तनत ऑफ ओमान	10	47	57	0	0	3	0(0%)	0	22	1	2	1	4	1	0	0	0	0	0	0	0	0	0	0	0	0	0	**1**
17.103	भारत का प्रतिनिधि कार्यालय, रम्मला सिटी, स्टेट ऑफ फिलीस्तीन	0	1	1	0	0	0	0(0%)	0	0	0	0	0	0	0	0	0	0	0	0	0	0	0	0	0	0	0	0	**0**
17.104	भारतीय दूतावास, पनामा	0	2	2	0	0	0	0(0%)	0	20	0	1	1	2	0	0	0	0	0	0	0	0	0	0	0	0	0	2	**2**
17.105	भारतीय उच्चायोग, मोरेस्बे, पापुआ न्यू गिनी	5	1	6	0	0	0	0(0%)	0	0	0	0	0	0	0	0	0	0	0	0	0	0	0	0	0	0	0	0	**0**
17.106	भारतीय दूतावास, मनीला, फिलीपिंस	0	2	2	0	0	0	0(0%)	0	0	0	1	1	2	0	0	0	0	0	0	0	0	0	0	0	0	0	0	**0**

क्र. संख्या					17.107	17.108	17.109	17.110	17.111	17.112	17.113	17.114	17.115	17.116	17.117	17.118	17.119
1	मंत्रालय/विभाग/संगठन				भारतीय दूतावास, लिस्बन, पुर्तगाल	भारतीय दूतावास, दोहा, कतर	भारतीय दूतावास, बुखारेस्ट, रोमानिया	भारतीय दूतावास, मास्को, रूसी परिसंघ	भारतीय वाणिज्य दूतावास, सेंट पिट्सबर्ग, रूसी परिसंघ	भारतीय वाणिज्य दूतावास, व्लाडीवोस्टक, रूसी परिसंघ	भारतीय दूतावास, रियाद, सउदी अरब	भारतीय वाणिज्य दूतावास, जेद्दा, सउदी अरब	भारतीय दूतावास, डकार, सेनेगल	भारतीय दूतावास, बेलग्रेड, सर्बिया गणतंत्र	भारतीय उच्चायोग, विक्टोरिया, सेशल्स	भारतीय उच्चायोग, सिंगापुर	भारतीय दूतावास, ब्राटिसलावा, स्लोवाक गणतंत्र
2	सूचना का अधिकार अधिनियम के अधीन प्राप्त अनुरोधों का अधिशेष (1 अप्रैल 2017 की यथा स्थिति)				0	1	0	1	0	0	13	0	0	0	0	0	0
3	वर्ष के दौरान प्राप्त अनुरोधों की संख्या				1	31	0	16	0	0	121	104	0	2	0	21	3
4	अनुरोधों की कुल संख्या (कॉलम 2+3)				1	32	0	17	0	0	134	104	0	2	0	21	3
5	अन्य लोक प्राधिकारियों को स्थानांतरित अनुरोधों की संख्या				0	1	0	0	0	0	5	3	0	0	0	1	0
6	प्राप्त अपीलों की कुल संख्या				0	4	2	3	0	0	16	2	0	0	0	1	0
7	निस्तारित अपीलों की कुल संख्या				0	4	2	3	0	0	10	1	0	0	0	1	0
8	निर्णय, जहाँ सूचना के लिए आवेदनों को अस्वीकृत किया गया				0(0%)	1 (3%)	0(0%)	0(0%)	0(0%)	0(0%)	0(0%)	16 (15%)	0(0%)	0(0%)	0(0%)	4 (19%)	0(0%)
9	मामलों की संख्या जहाँ सूचना का अधिकार अधिनियम के प्रशासन के संबंध में किसी अधिकारी के विरुद्ध अनुशासनिक कार्यवाही की गई				0	0	0	0	0	0	0	0	0	0	0	0	0
10	संग्रहित कुल राशि (शुल्क+अति. प्रभार+जुर्माना) (रूपए)				0	0	0	110	0	0	460	860	0	0	0	0	0
11	नियुक्त सी.ए.पी.आई.ओ. की संख्या (अ)				0	0	0	0	0	1	0	0	0	1	0	0	0
12	नियुक्त सी.पी.आई.ओ. की संख्या (ब)				1	1	1	0	1	1	5	1	0	1	1	1	0
13	नियुक्त अ. प्रा. की संख्या (स)				0	1	1	0	1	1	1	1	0	1	1	1	0
14	कुल (अ+ब+स)				1	2	2	0	2	3	6	2	0	3	2	2	0
15	*	**	धारा 8(1)	(क)	0	2	0	0	0	0	0	0	0	0	0	0	0
16				(ख)	0	0	0	0	0	0	0	0	0	0	0	0	0
17				(ग)	0	0	0	0	0	0	0	0	0	0	0	0	0
18				(घ)	0	0	0	0	0	0	0	0	0	0	0	0	0
19				(ङ)	0	0	0	0	0	0	0	0	0	0	0	0	0
20				(च)	0	0	0	0	0	0	0	0	0	0	0	0	0
21				(छ)	0	0	0	0	0	0	0	0	0	0	0	0	0
22				(ज)	0	0	0	0	0	0	0	0	0	0	0	0	0
23				(झ)	0	0	0	0	0	0	0	0	0	0	0	0	0
24				(ञ)	0	7	0	0	0	0	0	9	0	0	0	4	0
25			अन्य धाराएँ	**9**	0	0	0	0	0	0	0	0	0	0	0	0	0
26				**11**	0	0	0	0	0	0	0	0	0	0	0	0	0
27				**24**	0	0	0	0	0	0	0	0	0	0	0	0	0
28				(अन्य)	0	1	0	0	0	0	0	8	0	0	0	0	0
कुल					**0**	**10**	**0**	**0**	**0**	**0**	**0**	**17**	**0**	**0**	**0**	**4**	**0**

* अनुरोधों को अस्वीकृत करते समय कितने प्रावधानों का आह्वान किया गया
** सूचना का अधिकार अधिनियम की संगत धाराएँ

17.120	भारतीय दूतावास, ल्जुब्लिजाना, स्लोवेनिया	0	3	3	0	0	0	0(0%)	0	10	0	1	1	2	0	0	0	0	0	0	0	0	0	0	0	0	0	0	**0**
17.121	भारतीय उच्चायोग, प्रिटोरिया, साउथ अफ्रीका	0	4	4	1	0	0	0(0%)	0	0	1	1	1	3	0	0	0	0	0	0	0	0	0	0	0	0	0	0	**0**
17.122	भारतीय वाणिज्य दूतावास, डरबन, साउथ अफ्रीका	0	0	0	0	0	0	0(0%)	0	0	0	0	0	0	0	0	0	0	0	0	0	0	0	0	0	0	0	0	**0**
17.123	भारतीय वाणिज्य दूतावास, जोहेन्सबर्ग, साउथ अफ्रीका	0	0	0	0	0	0	0(0%)	0	0	0	0	0	0	0	0	0	0	0	0	0	0	0	0	0	0	0	0	**0**
17.124	भारतीय दूतावास, मेड्रीड, स्पेन	0	7	7	0	2	2	0(0%)	0	0	0	1	1	2	0	0	0	0	0	0	0	0	0	0	0	0	0	0	**0**
17.125	भारतीय उच्चायोग, कोलंबो, श्रीलंका	0	31	31	2	1	1	0(0%)	0	190	0	1	0	1	0	0	0	0	0	0	0	0	0	0	0	0	0	0	**0**
17.126	सहायक भारतीय उच्चायोग, कैण्डी, श्रीलंका	0	7	7	1	0	0	0(0%)	0	40	0	1	1	2	0	0	0	0	0	0	0	0	0	0	0	0	0	0	**0**
17.127	भारतीय वाणिज्य दूतावास, हैम्बनटोटा, श्रीलंका	0	0	0	0	0	0	0(0%)	0	0	0	1	1	2	0	0	0	0	0	0	0	0	0	0	0	0	0	0	**0**
17.128	भारतीय वाणिज्य दूतावास, जाफना, श्रीलंका	0	2	2	0	0	0	0(0%)	0	0	0	1	1	2	0	0	0	0	0	0	0	0	0	0	0	0	0	0	**0**
17.129	भारतीय दूतावास, खरटौम, सूडान	0	0	0	0	0	0	0(0%)	0	0	0	1	0	1	0	0	0	0	0	0	0	0	0	0	0	0	0	0	**0**
17.13	भारतीय वाणिज्य दूतावास, जुबा, सूडान	0	0	0	0	0	0	0(0%)	0	1	0	1	1	2	0	0	0	0	0	0	0	0	0	0	0	0	0	0	**0**
17.131	भारतीय दूतावास, पारामारिबो, सूरीनाम	0	2	2	0	0	0	0(0%)	0	0	0	1	1	2	0	0	0	0	0	0	0	0	0	0	0	0	0	0	**0**
17.132	भारतीय दूतावास, बर्न, स्विट्जरलैंड	9	7	16	1	1	0	0(0%)	0	0	0	1	1	2	1	0	0	0	0	0	0	0	0	1	0	0	0	0	**2**
17.133	यू0एन0 कार्यालयों के लिए भारत का स्थायी मिशन, जिनेवा स्विट्जरलैंड	0	3	3	0	0	0	0(0%)	0	0	0	1	0	1	0	0	0	0	0	0	0	0	0	0	0	0	0	0	**0**
17.134	भारतीय दूतावास, डेमास्कस, सीरिया	0	4	4	0	0	0	0(0%)	0	0	0	1	1	2	0	0	0	0	0	0	0	0	0	0	0	0	0	0	**0**
17.135	भारतीय दूतावास, दुशान्बे, तजिकिस्तान	0	0	0	0	0	0	0(0%)	0	0	0	1	1	2	0	0	0	0	0	0	0	0	0	0	0	0	0	0	**0**
17.136	भारतीय उच्चायोग, दार-ए-सलम, तंजानिया	0	4	4	0	0	0	0(0%)	0	0	0	0	0	0	0	0	0	0	0	0	0	0	0	0	0	0	0	0	**0**
17.137	भारतीय वाणिज्य दूतावास, जंजीबार, तंजानिया	0	0	0	0	0	0	0(0%)	0	0	1	1	1	3	0	0	0	0	0	0	0	0	0	0	0	0	0	0	**0**
17.138	भारतीय दूतावास, बैंकाक, थाईलैंड	0	16	16	1	6	5	6 (38%)	0	0	0	1	1	2	0	0	0	0	0	0	0	1	0	5	0	0	0	0	**6**

क्र. संख्या					17.139	17.14	17.141	17.142	17.143	17.144	17.145	17.146	17.147	17.148	17.149	17.15	17.151	17.152
1	मंत्रालय/विभाग/संगठन				भारतीय वाणिज्य दूतावास, चियांगमई, थाईलैंड	भारतीय उच्चायोग, ट्रीनिडाड एवं टोबैगो, वेस्ट इंडीज	भारतीय दूतावास, ट्यूनिस, ट्यूनिशिया	भारतीय दूतावास, इस्तांबूल, तुर्की	भारतीय वाणिज्य दूतावास, इस्तांबूल, तुर्की	भारतीय दूतावास, अश्गाबात, तुर्कमेनिस्तान	भारतीय उच्चायोग, कंपाला, यूगांडा	भारतीय दूतावास, कीव, यूक्रेन	भारतीय दूतावास, आबूधाबी, यू.ए.ई.	भारतीय वाणिज्य दूतावास, दुबई, यू.ए.ई.	भारतीय उच्चायोग, लंदन, यूनाइटेड किंगडम	भारतीय उच्चायोग, बर्मिंघम, यूनाइटेड किंगडम	भारतीय उच्चायोग, एडिनबर्ग, यूनाइटेड किंगडम	भारतीय दूतावास, वाशिंगटन, यूएसए
2	सूचना का अधिकार अधिनियम के अधीन प्राप्त अनुरोधों का अधिशेष (1 अप्रैल 2017 की यथा स्थिति)				0	0	0	0	0	0	0	0	5	0	0	0	0	0
3	वर्ष के दौरान प्राप्त अनुरोधों की संख्या				0	0	1	3	0	3	0	9	18	103	34	18	9	42
4	अनुरोधों की कुल संख्या (कॉलम 2+3)				0	0	1	3	0	3	0	9	23	103	34	18	9	42
5	अन्य लोक प्राधिकारियों को स्थानांतरित अनुरोधों की संख्या				0	0	0	0	0	0	0	0	3	5	0	1	2	5
6	प्राप्त अपीलों की कुल संख्या				0	0	0	0	0	0	0	4	0	10	2	0	0	3
7	निस्तारित अपीलों की कुल संख्या				0	0	0	0	0	0	0	4	0	0	1	0	0	1
8	निर्णय, जहाँ सूचना के लिए आवेदनों को अस्वीकृत किया गया				0(0%)	0(0%)	0(0%)	0(0%)	0(0%)	0(0%)	0(0%)	0(0%)	0(0%)	9 (9%)	3 (9%)	0(0%)	0(0%)	0(0%)
9	मामलों की संख्या जहाँ सूचना का अधिकार अधिनियम के प्रशासन के संबंध में किसी अधिकारी के विरुद्ध अनुशासनिक कार्यवाही की गई				0	0	0	0	0	0	0	0	0	0	0	0	0	0
10	संग्रहित कुल राशि (शुल्क+अति. प्रभार+जुर्माना) (रूपए)				0	0	0	10	0	0	0	70	210	18	9820	6490	2129	270
11	नियुक्त सी.ए.पी.आई.ओ. की संख्या (अ)				0	0	0	0	0	1	0	0	0	0	1	0	1	0
12	नियुक्त सी.पी.आई.ओ. की संख्या (ब)				0	0	1	1	1	1	0	1	1	0	1	0	1	0
13	नियुक्त अ. प्रा. की संख्या (स)				0	0	1	1	1	1	0	1	1	0	0	0	1	0
14	कुल (अ+ब+स)				0	0	2	2	2	3	0	2	2	0	2	0	3	0
15	*	**	धारा 8(1)	(क)	0	0	0	0	0	0	0	0	0	0	0	0	0	0
16				(ख)	0	0	0	0	0	0	0	0	0	0	0	0	0	0
17				(ग)	0	0	0	0	0	0	0	0	0	0	0	0	0	0
18				(घ)	0	0	0	0	0	0	0	0	0	0	0	0	0	0
19				(ङ)	0	0	0	0	0	0	0	0	0	0	0	0	0	0
20				(च)	0	0	0	0	0	0	0	0	0	0	0	0	0	0
21				(छ)	0	0	0	0	0	0	0	0	0	0	0	0	0	0
22				(ज)	0	0	0	0	0	0	0	0	0	0	0	0	0	0
23				(झ)	0	0	0	0	0	0	0	0	0	0	0	0	0	0
24				(ञ)	0	0	0	0	0	0	0	0	5	7	2	0	0	1
25			अन्य धाराएँ	9	0	0	0	0	0	0	0	0	0	0	0	0	0	0
26				11	0	0	0	0	0	0	0	0	0	0	0	0	0	0
27				24	0	0	0	0	0	0	0	0	0	0	0	0	0	0
28				(अन्य)	0	0	0	0	0	0	0	0	18	2	0	0	0	1
कुल					**0**	**0**	**0**	**0**	**0**	**0**	**0**	**0**	**23**	**9**	**2**	**0**	**0**	**2**

* अनुरोधों को अस्वीकृत करते समय कितने प्रावधानों का आह्वान किया गया
** सूचना का अधिकार अधिनियम की संगत धाराएँ

17.153	17.154	17.155	17.156	17.157	17.158	17.159	17.16	17.161	17.162	17.163	17.164	17.165	17.166	17.167	17.168	
भारतीय वाणिज्य दूतावास, शिकागो, यूएसए	भारतीय वाणिज्य दूतावास, ह्यूस्टन, यूएसए	भारतीय वाणिज्य दूतावास, न्यूयार्क, यूएसए	भारतीय वाणिज्य दूतावास, सैन फ्रांसिस्को, यूएसए	यू0एन0 के लिए भारत का स्थायी मिशन, न्यूयार्क, यूएसए	भारतीय दूतावास, ताशकंद, उज्बेकिस्तान	भारतीय दूतावास, क्याकाश, वेनेजुएला	भारतीय दूतावास, हनोई, वियतनाम	भारतीय वाणिज्य दूतावास, हो ची मिन्ह सिटी, वियतनाम	भारतीय दूतावास, साना, यमन	भारतीय उच्चायोग, लुसाका, जाम्बिया	भारतीय दूतावास, हरारे, जिम्बाब्वे	भारतीय उच्चायोग, लिलोंग्वे (मलावी)	भारतीय वाणिज्य दूतावास, आर्बिल (कुर्दीस्तान)	भारतीय दूतावास, वारसा	भारतीय उच्चायोग, माल्टा	मंत्रालय का योग
0	1	0	0	0	0	0	12	0	10	0	0	0	0	0	0	**3400**
29	16	38	27	0	4	0	3	3	3	0	1	1	0	0	0	**4881**
29	17	38	27	0	4	0	15	3	13	0	1	1	0	0	0	**8281**
1	1	3	1	0	0	0	0	0	0	0	1	0	0	0	0	**433**
3	1	4	0	0	1	0	0	0	1	0	0	0	0	0	0	**701**
0	1	4	0	0	1	0	0	0	0	0	0	0	0	0	0	**663**
3 (10%)	0(0%)	0(0%)	5 (19%)	0(0%)	0(0%)	0(0%)	0(0%)	0(0%)	0(0%)	0(0%)	0(0%)	0(0%)	0(0%)	0(0%)	0(0%)	**155 (2%)**
0	0	0	0	0	0	0	0	0	0	0	0	0	0	0	0	**0**
200	90	0	0	0	10	0	0	20	10	0	0	0	0	0	0	**44094**
0	0	0	1	0	0	0	0	1	0	0	0	0	0	0	0	**28**
1	1	1	1	1	0	1	1	1	1	0	1	0	0	1	0	**246**
1	1	1	0	1	0	1	1	1	1	0	1	0	0	1	0	**167**
2	2	2	2	2	0	2	2	3	2	0	2	0	0	2	0	**441**
0	0	0	0	0	0	0	0	0	0	0	0	0	0	0	0	**49**
0	0	0	0	0	0	0	0	0	0	0	0	0	0	0	0	**0**
0	0	0	0	0	0	0	0	0	0	0	0	0	0	0	0	**0**
0	0	0	0	0	0	0	0	0	0	0	0	0	0	0	0	**4**
0	0	2	0	0	0	0	0	0	0	0	0	0	0	0	0	**10**
0	0	0	0	0	0	0	0	0	0	0	0	0	0	0	0	**7**
0	0	0	0	0	0	0	0	0	0	0	0	0	0	0	0	**6**
1	0	0	0	0	0	0	0	0	0	0	0	0	0	0	0	**22**
0	0	0	0	0	0	0	0	0	0	0	0	0	0	0	0	**1**
2	0	1	4	0	0	0	0	0	0	0	0	0	0	0	0	**174**
0	0	0	0	0	0	0	0	0	0	0	0	0	0	0	0	**27**
0	0	0	0	0	0	0	0	0	0	0	0	0	0	0	0	**4**
0	0	0	0	0	0	0	0	0	0	0	0	0	0	0	0	**0**
0	0	0	0	0	0	0	0	0	0	0	0	0	0	0	0	**89**
3	**0**	**3**	**4**	**0**	**0**	**0**	**0**	**0**	**0**	**0**	**0**	**0**	**0**	**0**	**0**	**393**

केन्द्रीय सूचना आयोग CENTRAL INFORMATION COMMISSION

क्र. संख्या					18	18.1	18.1.1	18.1.2	18.1.3	18.1.4	18.1.5	18.1.6	18.1.7	18.1.8	18.1.9	18.1.10
1	मंत्रालय/विभाग/संगठन				वित्त मंत्रालय	आर्थिक कार्य विभाग	एसपीएमसीआईएल, कारपोरेट कार्यालय	एसपीएमसीआईएल – भारत सरकार टकसाल, मुम्बई	एसपीएमसीआईएल – भारत सरकार टकसाल, कोलकाता	एसपीएमसीआईएल – भारत सरकार टकसाल, हैदराबाद	एसपीएमसीआईएल – भारत सरकार टकसाल, नोएडा	एसपीएमसीआईएल – करेंसी नोट मुद्रणालय, नासिक	एसपीएमसीआईएल – बैंक नोट प्रेस, देवास (मध्य प्रदेश)	भारतीय प्रतिभूति प्रेस, नासिक रोड	एसपीएमसीआईएल प्रतिभूति मुद्रणालय प्रेस, हैदराबाद	एसपीएमसीआईएल प्रतिभूति कागज मिल, होशंगाबाद
2	सूचना का अधिकार अधिनियम के अधीन प्राप्त अनुरोधों का अधिशेष (1 अप्रैल 2017 की यथा स्थिति)						0	6	3	0	6	16	42	0	0	0
3	वर्ष के दौरान प्राप्त अनुरोधों की संख्या						437	150	68	76	53	252	232	183	54	127
4	अनुरोधों की कुल संख्या (कॉलम 2+3)						437	156	71	76	59	268	274	183	54	127
5	अन्य लोक प्राधिकारियों को स्थानांतरित अनुरोधों की संख्या						198	0	0	0	2	6	11	0	1	0
6	प्राप्त अपीलों की कुल संख्या						44	63	6	7	7	25	16	21	4	23
7	निस्तारित अपीलों की कुल संख्या						38	60	6	7	5	9	3	25	4	13
8	निर्णय, जहाँ सूचना के लिए आवेदनों को अस्वीकृत किया गया						0(0%)	0(0%)	9 (13%)	0(0%)	0(0%)	103 (38%)	124 (45%)	0(0%)	3 (6%)	25 (20%)
9	मामलों की संख्या जहाँ सूचना का अधिकार अधिनियम के प्रशासन के संबंध में किसी अधिकारी के विरुद्ध अनुशासनिक कार्यवाही की गई						0	0	0	0	0	0	0	0	0	0
10	संग्रहित कुल राशि (शुल्क+अति. प्रभार+जुर्माना) (रूपए)						3336	720	210	200	426	630	1084	1303	260	1330
11	नियुक्त सी.ए.पी.आई.ओ. की संख्या (अ)						0	0	0	1	1	0	1	1	0	0
12	नियुक्त सी.पी.आई.ओ. की संख्या (ब)						1	0	0	1	1	0	1	1	1	0
13	नियुक्त अ. प्रा. की संख्या (स)						1	0	0	0	1	0	1	1	0	0
14	कुल (अ+ब+स)						2	0	0	2	3	0	3	3	1	0
15	*	**	धारा 8(1)	(क)			0	0	0	0	0	92	88	21	0	2
16				(ख)			0	0	0	0	0	0	1	0	0	0
17				(ग)			0	0	0	0	0	0	0	0	0	0
18				(घ)			0	0	0	0	0	0	0	0	0	0
19				(ङ)			0	0	0	0	0	0	0	21	0	2
20				(च)			0	0	0	0	0	0	0	0	0	0
21				(छ)			0	0	0	0	0	0	0	0	0	0
22				(ज)			0	0	0	0	0	0	2	0	0	1
23				(झ)			0	0	0	0	0	0	0	0	0	0
24				(ञ)			0	0	6	0	0	1	3	0	0	4
25			अन्य धाराएँ	9			0	0	0	0	0	0	0	0	0	0
26				11			0	0	0	0	0	1	0	0	0	0
27				24			0	0	0	0	0	0	0	0	0	0
28				(अन्य)			0	0	3	0	0	19	31	36	0	26
कुल							**0**	**0**	**9**	**0**	**0**	**113**	**125**	**78**	**0**	**35**

* अनुरोधों को अस्वीकृत करते समय कितने प्रावधानों का आह्वान किया गया
** सूचना का अधिकार अधिनियम की संगत धाराएँ

18.1.11	18.1.12	18.1.13		18.2	18.2.1	18.2.2	18.2.3		18.3	18.3.1	18.3.2	18.3.3	18.3.4	18.3.5	18.3.6	18.3.7	18.3.8
राष्ट्रीय बचत संस्थान (एनएसआई)	भारतीय प्रतिभूति एवं विनिमय बोर्ड, (सेबी), प्रधान कार्यालय	आर्थिक कार्य विभाग	विभाग का योग		व्यय विभाग	केन्द्रीय पेंशन लेखा कार्यालय	लेखा महानियंत्रक	विभाग का योग		प्रधान मुख्य आयुक्त, आयकर (सी.सी.ए.) पुणे	मुख्य आयुक्त, सीमा शुल्क, मुम्बई-1 क्षेत्र	मुख्य आयुक्त, सीमा पुल्क और केन्द्रीय उत्पाद पुल्क, शिलांग क्षेत्र	मुख्य आयुक्त, केन्द्रीय उत्पाद पुल्क, राँची क्षेत्र, पटना	मुख्य आयुक्त, सीमा शुल्क (निवारक), तिरुचिरापल्ली	मुख्य आयुक्त, सीमा पुल्क और केन्द्रीय उत्पाद पुल्क, हैदराबाद क्षेत्र	अप्रत्यक्ष कर एवं सीमा शुल्क केन्द्रीय बोर्ड, (सीबीआईसीर	मुख्य आयुक्त, सीजीएसटी और केन्द्रीय उत्पाद पुल्क, भोपाल क्षेत्र
2	29	421	**525**		8	0	18	**26**		35	12	3	31	15	50	28	62
65	3792	1979	**7468**		1856	2217	720	**4793**		2557	1168	484	931	397	717	3544	1149
67	3821	2400	**7993**		1864	2217	738	**4819**		2592	1180	487	962	412	767	3572	1211
7	17	438	**680**		1084	529	198	**1811**		599	508	129	164	95	176	907	218
4	347	180	**747**		87	40	44	**171**		36	99	14	46	33	6	253	33
4	16	139	**329**		87	39	41	**167**		10	42	9	43	4	5	214	23
0(0%)	0(0%)	0(0%)	**264 (3%)**	व्यय विभाग	0(0%)	0(0%)	2 (0%)	**2 (0%)**	राजस्व विभाग	542 (21%)	63 (5%)	3 (1%)	19 (2%)	55 (13%)	12 (2%)	320 (9%)	49 (4%)
0	0	0	**0**		0	0	0	**0**		0	0	0	0	0	0	0	0
954	29928	33522	**73903**		11137	10869	2890	**24896**		62949	4366	1693	4262	1120	680	39600	4821
0	20	0	**24**		30	0	18	**48**		0	5	27	0	9	5	0	0
5	1	80	**92**		30	1	18	**49**		436	8	35	34	9	38	34	27
1	1	51	**57**		24	1	7	**32**		91	8	6	5	3	11	21	6
6	22	131	**173**		84	2	43	**129**		527	21	68	39	21	54	55	33
0	33	0	**236**		0	0	0	**0**		0	0	0	0	0	0	0	0
0	0	0	**1**		0	0	0	**0**		0	0	0	0	0	0	0	0
0	0	0	**0**		0	0	0	**0**		0	0	0	0	0	0	0	0
0	53	0	**53**		0	0	0	**0**		33	37	5	0	24	2	0	3
0	55	0	**78**		0	0	0	**0**		13	0	1	0	0	0	0	0
0	0	0	**0**		0	0	0	**0**		0	0	0	0	0	1	0	0
0	85	0	**85**		0	0	0	**0**		0	0	0	0	0	0	0	0
0	34	0	**37**		0	0	0	**0**		28	3	0	2	7	2	0	18
0	0	0	**0**		0	0	0	**0**		7	3	0	0	0	0	0	1
0	83	0	**97**		0	0	0	**0**		266	4	0	2	3	1	0	8
0	5	0	**5**		0	0	0	**0**		1	0	0	0	0	0	0	0
0	0	0	**1**		0	0	0	**0**		2	1	0	0	0	0	0	13
0	0	0	**0**		0	0	0	**0**		0	0	0	0	0	0	0	0
0	0	0	**115**		0	0	0	**0**		216	20	1	9	21	3	320	0
0	**348**	**0**	**708**		**0**	**0**	**0**	**0**		**566**	**68**	**7**	**13**	**55**	**9**	**320**	**43**

क्र. संख्या					18.3.9	18.3.10	18.3.11	18.3.12	18.3.13	18.3.14	18.3.15	18.3.16	18.3.17	18.3.18	18.3.19	18.3.20	18.3.21	18.3.22
1	मंत्रालय/विभाग/संगठन				मुख्य आयुक्त, सीमा शुल्क (निवारक), दिल्ली क्षेत्र	मुख्य आयुक्त, आयकर (सी.सी.ए.) चण्डीगढ़	मुख्य आयकर आयुक्त (सीसीए), जयपुर	प्रधान मुख्य आयुक्त, आयकर (सी.सी.ए.) बंगलोर	मुख्य आयुक्त, आयकर (सी.सी.ए.) दिल्ली	महानिदेशक आयकर (प्रशा.) नई दिल्ली	महानिदेशक आयकर (आईएनवी) जयपुर	महानिदेशक आयकर (लाजिस्टिक)	महानिदेशक आयकर (सिस्टम) नई दिल्ली	महानिदेशक आयकर, एचएडीटी	डाइरेक्टोरेट ऑफ लॉजिस्टिक	संगठन और कार्मिक प्रबंध निदेशालय	राजस्व आसूचना निदेशालय	सीबीडीटी निदेशक (आईटीसीसी)
2	सूचना का अधिकार अधिनियम के अधीन प्राप्त अनुरोधों का अधिशेष (1 अप्रैल 2017 की यथा स्थिति)				0	1	66	4	25	3	6	0	73	0	1	8	0	29
3	वर्ष के दौरान प्राप्त अनुरोधों की संख्या				422	11	1782	158	3475	102	323	15	1282	35	104	511	367	2907
4	अनुरोधों की कुल संख्या (कॉलम 2+3)				422	12	1848	162	3500	105	329	15	1355	35	105	519	367	2936
5	अन्य लोक प्राधिकारियों को स्थानांतरित अनुरोधों की संख्या				43	0	580	61	1049	51	247	9	424	3	0	245	69	1605
6	प्राप्त अपीलों की कुल संख्या				31	0	108	29	115	1	6	0	103	3	10	43	29	192
7	निस्तारित अपीलों की कुल संख्या				19	0	27	23	83	1	0	0	42	2	9	18	18	143
8	निर्णय, जहाँ सूचना के लिए आवेदनों को अस्वीकृत किया गया				59 (14%)	0(0%)	438 (24%)	47 (29%)	558 (16%)	1 (1%)	74 (22%)	0(0%)	199 (15%)	0(0%)	0(0%)	49 (9%)	58 (16%)	89 (3%)
9	मामलों की संख्या जहाँ सूचना का अधिकार अधिनियम के प्रशासन के संबंध में किसी अधिकारी के विरुद्ध अनुशासनिक कार्यवाही की गई				0	0	0	0	0	0	0	0	0	0	0	0	0	0
10	संग्रहित कुल राशि (शुल्क+अति. प्रभार+जुर्माना) (रूपए)				3740	0	3110	1101	4030	250	0	0	1480	110	50	3605	10	7342
11	नियुक्त सी.ए.पी.आई.ओ. की संख्या (अ)				0	1	0	0	247	0	0	0	0	1	0	2	0	30
12	नियुक्त सी.पी.आई.ओ. की संख्या (ब)				40	0	263	22	516	14	39	3	9	1	1	2	26	30
13	नियुक्त अ. प्रा. की संख्या (स)				4	0	64	7	145	12	11	3	9	1	1	2	10	28
14	कुल (अ+ब+स)				44	1	327	29	908	26	50	6	18	3	2	6	36	88
15	*	**	धारा 8(1)	(क)	0	0	0	0	0	0	0	0	0	0	1	0	0	0
16				(ख)	0	0	0	0	0	0	0	0	0	0	0	0	0	0
17				(ग)	0	0	0	0	0	0	0	0	0	0	0	0	0	0
18				(घ)	0	0	0	0	17	0	0	0	0	0	0	0	0	0
19				(ङ)	0	0	0	4	4	0	0	0	52	0	3	0	0	0
20				(च)	0	0	0	0	4	0	0	0	0	0	0	0	0	0
21				(छ)	1	0	0	2	0	0	0	0	0	0	0	0	0	0
22				(ज)	56	0	2	0	12	0	0	0	0	0	0	0	0	0
23				(झ)	0	0	0	0	35	0	0	0	14	0	0	0	0	0
24				(ञ)	3	0	332	1	306	0	2	0	66	0	1	0	1	0
25			अन्य धाराएँ	**9**	0	0	0	0	4	0	0	0	0	0	0	0	0	0
26				**11**	0	0	0	0	0	0	0	0	0	0	0	0	0	0
27				**24**	0	0	0	0	0	0	56	0	0	0	0	0	258	0
28				(अन्य)	0	0	103	40	186	1	0	0	67	0	0	49	103	188
कुल					**60**	**0**	**437**	**47**	**568**	**1**	**58**	**0**	**199**	**0**	**5**	**49**	**362**	**188**

* अनुरोधों को अस्वीकृत करते समय कितने प्रावधानों का आह्वान किया गया
** सूचना का अधिकार अधिनियम की संगत धाराएँ

18.3.23	18.3.24	18.3.25	18.3.26	18.3.27	18.3.28	18.3.29	18.3.30	18.3.31	18.3.32	18.3.33	18.3.34	18.3.35	18.3.36	18.3.37	18.3.38	18.3.39	18.3.40	18.3.41
केन्द्रीय राजस्व नियंत्रण प्रयोगशाला	मुख्य आयुक्त, केन्द्रीय उत्पाद शुल्क, कोच्ची क्षेत्र	मुख्य आयुक्त, केन्द्रीय उत्पाद शुल्क एवं सीमा शुल्क, पुणे क्षेत्र	मुख्य आयुक्त, सीमा शुल्क और केन्द्रीय उत्पाद शुल्क, लखनऊ क्षेत्र	मुख्य आयुक्त, सीमा शुल्क और केन्द्रीय उत्पाद शुल्क, नागपुर क्षेत्र	मुख्य आयुक्त, सीमा शुल्क एवं केन्द्रीय उत्पाद शुल्क, वड़ोदरा क्षेत्र	मुख्य आयुक्त, सीमा शुल्क और केन्द्रीय उत्पाद शुल्क, विशाखापट्टनम क्षेत्र	मुख्य आयुक्त, सीमा शुल्क और केन्द्रीय उत्पाद शुल्क, मेरठ क्षेत्र	मुख्य आयुक्त, सीमा शुल्क, अहमदाबाद क्षेत्र	मुख्य आयुक्त, सीमा शुल्क, बंगलोर क्षेत्र	मुख्य आयुक्त, सीमा शुल्क, चेन्नई क्षेत्र	मुख्य आयुक्त, सीमा शुल्क दिल्ली क्षेत्र	मुख्य आयुक्त, सीमा शुल्क कोलकाता क्षेत्र	मुख्य आयुक्त, सीमा शुल्क, मुम्बई-IV क्षेत्र	मुख्य आयुक्त, सीमा शुल्क, मुम्बई-III क्षेत्र	मुख्य आयुक्त, सीमा शुल्क, पटना	विधिक कार्य निदेशालय	मुख्य आयुक्त केन्द्रीय उत्पाद शुल्क, बंगलोर क्षेत्र	मुख्य आयुक्त केन्द्रीय उत्पाद शुल्क, चेन्नई क्षेत्र
0	0	26	0	3	63	8	46	8	20	43	59	21	22	0	0	2	16	43
135	839	1514	773	613	1358	584	746	1302	514	1055	1248	625	698	754	458	18	648	1662
135	839	1540	773	616	1421	592	792	1310	534	1098	1307	646	720	754	458	20	664	1705
0	136	152	185	180	303	253	131	626	223	371	66	139	97	268	101	12	158	219
1	23	27	0	18	28	19	53	24	28	76	39	21	60	28	6	2	28	48
1	16	17	0	11	18	10	45	14	7	48	20	15	24	17	4	2	15	18
0(0%)	39 (5%)	20 (1%)	0(0%)	28 (5%)	35 (2%)	19 (3%)	21 (3%)	57 (4%)	43 (8%)	63 (6%)	49 (4%)	15 (2%)	80 (11%)	53 (7%)	6 (1%)	0(0%)	114 (17%)	81 (5%)
0	0	0	0	0	0	0	0	0	0	0	0	0	0	0	0	0	0	0
1800	2284	1402	6001	704	6618	2059	3100	8920	1850	4884	6461	1840	6140	3587	2110	50	2806	4694
1	12	18	0	0	0	3	0	0	0	8	8	0	0	5	0	1	40	23
0	29	57	38	44	61	38	48	26	9	10	8	32	3	13	16	1	69	66
0	6	13	6	8	15	8	11	8	4	11	8	4	3	7	3	1	16	16
1	47	88	44	52	76	49	59	34	13	29	24	36	6	25	19	3	125	105
0	1	0	0	0	0	0	0	0	1	0	0	0	0	0	0	0	0	0
0	0	0	0	0	0	0	0	1	0	0	0	0	0	0	0	0	0	0
0	0	0	0	0	0	0	0	0	0	0	0	0	0	0	0	0	0	0
0	8	0	0	0	5	11	2	21	4	35	20	6	0	5	2	0	1	5
0	0	0	0	0	3	1	0	2	0	1	0	0	0	0	0	0	0	3
0	0	0	0	0	3	0	0	1	0	1	2	0	0	0	0	0	0	3
0	0	0	0	1	0	0	0	0	1	1	0	3	0	0	0	0	2	0
0	1	0	0	2	3	1	0	1	7	4	6	3	1	7	2	0	2	0
0	1	0	0	0	0	0	0	0	0	0	0	0	0	0	0	0	0	0
0	1	0	0	0	14	5	1	25	41	8	9	3	0	15	0	0	3	11
0	1	0	0	0	0	0	0	0	6	0	0	0	0	0	0	0	0	0
0	0	0	0	1	0	0	0	0	0	0	0	0	0	3	0	0	0	2
0	0	0	0	0	0	0	0	0	0	0	0	0	0	0	0	0	0	0
0	26	20	0	0	7	1	18	7	4	8	12	0	2	28	2	0	1	57
0	**39**	**20**	**0**	**4**	**35**	**19**	**21**	**58**	**64**	**58**	**49**	**15**	**3**	**58**	**6**	**0**	**9**	**81**

क्र. संख्या					18.3.42	18.3.43	18.3.44	18.3.45	18.3.46	18.3.47	18.3.48	18.3.49	18.3.50	18.3.51	18.3.52	18.3.53	18.3.54
1	मंत्रालय/विभाग/संगठन				मुख्य आयुक्त, आयकर (सी.सी.ए.) भुवनेश्वर	मुख्य आयुक्त, आयकर (सी.सी.ए.) गुवाहाटी	मुख्य आयुक्त, आयकर (सी.सी.ए.) मुम्बई	मुख्य आयुक्त, आयकर (सी.सी.ए.) पटना	मुख्य आयुक्त, केन्द्रीय उत्पाद शुल्क, अहमदाबाद क्षेत्र	मुख्य आयुक्त, जीएसटी, चण्डीगढ़ क्षेत्र	मुख्य आयुक्त केन्द्रीय उत्पाद शुल्क, दिल्ली क्षेत्र	मुख्य आयुक्त, जीएसटी और केन्द्रीय उत्पाद शुल्क, जयपुर क्षेत्र	मुख्य आयुक्त, केन्द्रीय उत्पाद शुल्क, कोलकाता क्षेत्र	मुख्य आयुक्त केन्द्रीय उत्पाद शुल्क, मुम्बई-1 क्षेत्र	महानिदेशालय, एनएसईएन	महानिदेशालय, अंकेक्षण	निर्यात संवर्धन महानिदेशालय
2	सूचना का अधिकार अधिनियम के अधीन प्राप्त अनुरोधों का अधिशेष (1 अप्रैल 2017 की यथा स्थिति)				3	0	62	9	15	86	13	30	0	45	0	0	0
3	वर्ष के दौरान प्राप्त अनुरोधों की संख्या				118	248	2023	1262	702	1477	995	1610	874	2352	151	66	43
4	अनुरोधों की कुल संख्या (कॉलम 2+3)				121	248	2085	1271	717	1563	1008	1640	874	2397	151	66	43
5	अन्य लोक प्राधिकारियों को स्थानांतरित अनुरोधों की संख्या				57	126	1076	197	125	258	390	132	169	228	40	19	22
6	प्राप्त अपीलों की कुल संख्या				2	0	48	26	11	85	129	33	29	46	7	0	4
7	निस्तारित अपीलों की कुल संख्या				2	0	7	16	7	49	106	14	13	38	6	0	3
8	निर्णय, जहाँ सूचना के लिए आवेदनों को अस्वीकृत किया गया				12 (10%)	2 (1%)	225 (11%)	0(0%)	21 (3%)	89 (6%)	37 (4%)	9 (1%)	0(0%)	71 (3%)	4 (3%)	0(0%)	1 (2%)
9	मामलों की संख्या जहाँ सूचना का अधिकार अधिनियम के प्रशासन के संबंध में किसी अधिकारी के विरुद्ध अनुशासनिक कार्यवाही की गई				0	0	0	0	0	0	0	0	0	0	0	0	0
10	संग्रहित कुल राशि (शुल्क+अति. प्रभार+जुर्माना) (रूपए)				320	170	4450	1016	2500	8263	6240	6251	5296	7845	90	480	200
11	नियुक्त सी.ए.पी.आई.ओ. की संख्या (अ)				101	0	61	0	0	22	0	0	61	10	0	4	1
12	नियुक्त सी.पी.आई.ओ. की संख्या (ब)				25	35	534	0	53	23	23	33	61	30	13	8	1
13	नियुक्त अ. प्रा. की संख्या (स)				0	14	127	0	11	6	9	7	10	8	13	8	1
14	कुल (अ+ब+स)				126	49	722	0	64	51	32	40	132	48	26	20	3
15	*	**	धारा 8(1)	(क)	0	0	0	0	0	0	0	0	0	0	0	0	0
16				(ख)	0	0	0	0	0	0	0	0	0	2	0	0	0
17				(ग)	0	0	0	0	0	0	0	0	0	0	0	0	0
18				(घ)	0	0	0	0	0	5	0	0	2	5	0	0	0
19				(ङ)	0	0	17	0	0	1	0	1	0	2	3	0	0
20				(च)	0	0	6	0	0	0	0	0	0	0	0	0	0
21				(छ)	0	0	0	0	0	4	1	0	0	0	0	0	0
22				(ज)	0	0	0	0	2	10	0	1	7	9	0	0	0
23				(झ)	0	0	8	0	0	1	0	0	0	0	0	0	0
24				(ञ)	6	0	66	0	9	15	26	0	0	23	0	0	0
25			अन्य धाराएँ	**9**	0	0	4	0	0	0	0	0	0	0	0	0	0
26				**11**	0	0	4	0	0	0	0	0	0	2	0	0	0
27				**24**	0	0	0	0	0	0	3	0	0	0	0	0	0
28				(अन्य)	8	0	132	0	10	57	1	7	13	20	1	0	1
कुल					**14**	**0**	**237**	**0**	**21**	**93**	**31**	**9**	**22**	**63**	**4**	**0**	**1**

* अनुरोधों को अस्वीकृत करते समय कितने प्रावधानों का आह्वान किया गया
** सूचना का अधिकार अधिनियम की संगत धाराएँ

18.3.55	18.3.56	18.3.57	18.3.58	18.3.59	18.3.60	18.3.61	18.3.62	18.3.63	18.3.64	18.3.65	18.3.66	18.3.67	18.3.68	18.3.69	18.3.70	18.3.71	
निरीक्षण महानिदेशालय	कदाता सेवाएं महानिदेशालय	सुरक्षा महानिदेशालय	प्रणाली और आंकड़ा प्रबंध महानिदेशालय	मूल्यांकन महानिदेशालय	सतर्कता महानिदेशालय	मुख्य आयुक्त आयकर, बंगलोर-2 क्षेत्र	प्रधान मुख्य आयुक्त आयकर, एनडब्ल्यूआर, चण्डीगढ़	मुख्य आयुक्त, जीएसटी, पंचकुला क्षेत्र	विश्लेषिकी एवं जोखिम प्रबंधन महानिदेशालय	अंतरराष्ट्रीय सीमा शुल्क महानिदेशालय	मुख्य आयुक्त, जीएसटी, भुवनेश्वर	मुख्य आयुक्त, (एआर), सीईएसटीटी	जीएसटी आसूचना, महानिदेशालय	राजस्व विभाग	आयकर आयुक्त (अंकेक्षण), चण्डीगढ़	डीआरटी, गुवाहाटी	विभाग का योग
1	9	0	14	1	0	6	0	0	0	0	0	0	18	5	1	0	**1150**
19	108	22	761	45	176	104	386	168	0	2	175	17	361	1381	11	0	**53642**
20	117	22	775	46	176	110	386	168	0	2	175	17	379	1386	12	0	**54792**
1	16	5	138	15	36	7	225	18	0	0	79	1	90	362	5	0	**14639**
2	4	2	37	3	28	2	55	8	0	0	0	0	36	53	0	0	**2369**
2	2	1	21	0	9	1	19	7	0	0	0	0	18	37	0	0	**1415**
1 (5%)	2 (2%)	0(0%)	39 (5%)	11 (24%)	70 (40%)	87 (79%)	37 (10%)	4 (2%)	0(0%)	0(0%)	2 (1%)	0(0%)	47 (12%)	21 (2%)	2 (17%)	0(0%)	**4152 (8%)**
0	0	0	0	0	0	0	0	0	0	0	0	0	0	0	0	0	**0**
210	70	100	1376	295	1050	700	4780	1370	0	0	1542	50	3218	5843	0	0	**275354**
1	1	0	0	1	1	0	0	0	0	0	0	9	1	0	1	0	**721**
1	1	1	4	2	7	101	0	0	0	0	31	9	36	14	1	0	**3202**
1	1	1	4	0	7	21	0	0	0	0	6	9	13	11	1	0	**885**
3	3	2	8	3	15	122	0	0	0	0	37	27	50	25	3	0	**4808**
0	0	0	0	1	0	0	0	0	0	0	0	0	0	0	0	0	**4**
0	0	0	0	0	0	0	0	0	0	0	0	0	0	0	0	0	**3**
0	0	0	0	0	0	0	0	0	0	0	0	0	0	0	0	0	**0**
0	0	0	39	11	0	0	0	0	0	0	0	0	0	0	0	0	**308**
1	0	0	0	0	0	1	0	2	0	0	0	0	0	0	0	0	**115**
0	0	0	0	0	0	0	0	0	0	0	0	0	1	0	0	0	**22**
0	0	0	0	0	0	0	0	0	0	0	0	0	4	0	0	0	**20**
0	0	0	0	0	18	0	0	2	0	0	0	0	25	0	0	0	**244**
0	0	0	0	0	0	1	0	0	0	0	0	0	0	0	0	0	**71**
0	0	0	0	10	27	85	0	3	0	0	2	0	8	0	1	0	**1413**
0	2	0	0	0	0	0	0	0	0	0	0	0	0	0	0	0	**18**
0	0	0	0	0	0	0	0	0	0	0	0	0	0	0	1	0	**29**
0	0	0	0	0	0	0	0	0	0	0	0	0	0	5	0	0	**322**
0	0	0	0	0	26	0	50	0	0	0	0	0	15	1	0	0	**1862**
1	**2**	**0**	**39**	**22**	**71**	**87**	**50**	**7**	**0**	**0**	**2**	**0**	**53**	**6**	**2**	**0**	**4431**

क्र. संख्या					18.4	18.4.1	18.4.2	18.4.3	18.4.4	18.4.5	18.4.6	18.4.7	18.4.8	18.4.9	18.4.10	18.4.11	18.4.12
1	मंत्रालय/विभाग/संगठन					इंडियन बैंक	बैंक ऑफ इंडिया	ऋण वसूली व्यायाधिकरण चण्डीगढ़ प	ऋण वसूली व्यायाधिकरण अहमदाबाद प	वित्तीय सेवाएं विभाग	डीआरटी, दिल्ली	डीआरटी, लखनऊ	आईएफसीआई लिमिटेड (आईएफसीआई)	मुम्बई ऋण वसूली व्यायाधिकरण नंबर-द	मुम्बई ऋण वसूली व्यायाधिकरण, नंबर - तीन	अभिरक्षक का कार्यालय	स्टेस्ड एसेट्स स्टेबेलाईजेशन फंड (एसएएसएफ)
2	सूचना का अधिकार अधिनियम के अधीन प्राप्त अनुरोधों का अधिशेष (1 अप्रैल 2017 की यथा स्थिति)				वित्तीय सेवाएं विभाग	68	36	0	0	0	0	0	10	0	0	0	0
3	वर्ष के दौरान प्राप्त अनुरोधों की संख्या					2431	5719	26	6	6227	12	21	94	23	5	0	12
4	अनुरोधों की कुल संख्या (कॉलम 2+3)					2499	5755	26	6	6227	12	21	104	23	5	0	12
5	अन्य लोक प्राधिकारियों को स्थानांतरित अनुरोधों की संख्या					9	528	2	0	2770	0	0	8	1	0	0	1
6	प्राप्त अपीलों की कुल संख्या					366	888	7	1	404	0	5	13	1	1	0	2
7	निस्तारित अपीलों की कुल संख्या					130	438	7	1	402	0	5	10	1	0	0	2
8	निर्णय, जहाँ सूचना के लिए आवेदनों को अस्वीकृत किया गया					185 (7%)	1142 (20%)	5 (19%)	6 (100%)	35 (1%)	0(0%)	0(0%)	9 (9%)	0(0%)	0(0%)	0(0%)	5 (42%)
9	मामलों की संख्या जहाँ सूचना का अधिकार अधिनियम के प्रशासन के संबंध में किसी अधिकारी के विरुद्ध अनुशासनिक कार्यवाही की गई					0	0	0	0	0	0	0	0	0	0	0	0
10	संग्रहित कुल राशि (शुल्क+अति. प्रभार+जुर्माना) (रूपए)					9282	44197	710	560	18059	360	150	480	280	90	0	80
11	नियुक्त सी.ए.पी.आई.ओ. की संख्या (अ)					38	5125	0	0	0	0	1	11	0	0	2	0
12	नियुक्त सी.पी.आई.ओ. की संख्या (ब)					1	73	1	1	28	1	1	1	1	1	2	1
13	नियुक्त अ. प्रा. की संख्या (स)					1	73	1	1	28	1	1	1	1	1	0	1
14	कुल (अ+ब+स)					40	5271	2	2	56	2	3	13	2	2	4	2
15	*	**	धारा 8(1)	(क)		0	11	0	0	0	0	0	0	0	0	0	0
16				(ख)		0	4	0	0	0	0	0	0	0	0	0	0
17				(ग)		0	3	0	0	0	0	0	0	0	0	0	0
18				(घ)		12	328	0	0	0	0	0	5	0	0	0	0
19				(ङ)		138	217	0	0	0	0	0	1	0	0	0	2
20				(च)		0	6	0	0	0	0	0	0	0	0	0	0
21				(छ)		0	24	0	0	0	0	0	0	0	0	0	0
22				(ज)		1	23	0	1	0	0	0	0	0	0	0	2
23				(झ)		0	30	0	0	0	0	0	0	0	0	0	0
24				(ञ)		34	326	5	1	0	0	0	5	0	0	0	0
25			अन्य धाराएँ	9		0	0	0	0	0	0	0	0	0	0	0	0
26				11		0	2	0	0	0	0	0	0	0	0	0	0
27				24		0	0	0	0	0	0	0	0	0	0	0	0
28				(अन्य)		0	168	0	4	0	0	0	7	0	0	0	0
कुल						**185**	**1142**	**5**	**6**	**0**	**0**	**0**	**18**	**0**	**0**	**0**	**4**

* अनुरोधों को अस्वीकृत करते समय कितने प्रावधानों का आह्वान किया गया
** सूचना का अधिकार अधिनियम की संगत धाराएँ

18.4.13	डीआरटी, इलाहाबाद	1	0	0	0	0(0%)	0	10	1	1	3	0	0	0	0	0	0	0	**0**
18.4.14	डीआरटी, चेन्नई	0	3	7	9	0(0%)	0	30	1	1	3	0	0	0	0	0	0	0	**0**
18.4.15	डीआरटी, कोलकाता	0	7	7	9	0(0%)	0	100	0	1	2	0	0	0	0	0	0	0	**0**
18.4.16	डीआरटी, मुम्बई	0	9	9	0	2 (22%)	0	90	1	1	3	2	0	0	0	0	0	0	**2**
18.4.17	डी.आर.टी., कटक	0	5	5	0	2 (40%)	1	140	0	1	2	0	0	0	0	0	0	0	**2**
18.4.18	डी.आर.टी-प., मुम्बई	2	14	16	3	1 (6%)	0	210	0	1	2	0	0	0	0	0	0	0	**0**
18.4.19	डी.आर.टी-पप., कोलकाता	0	4	4	0	0(0%)	0	665	0	1	0	0	0	0	0	0	0	0	**0**
18.4.20	डी.आर.टी., अहमदाबाद	0	19	19	0	0(0%)	0	65	1	1	2	3	0	0	0	0	0	0	**10**
18.4.21	डी.आर.टी., इलाहाबाद	0	23	23	0	14 (61%)	0	290	0	0	3	0	0	0	0	0	0	14	**14**
18.4.22	डी.आर.टी., औरंगाबाद	0	30	30	0	0(0%)	0	2589	0	1	2	1	0	0	0	0	0	0	**0**
18.4.23	डी.आर.टी., चण्डीगढ़	0	24	24	4	1 (4%)	0	230	0	1	2	9	0	0	0	0	0	0	**1**
18.4.24	डी.आर.टी., चेन्नई	0	14	14	0	1 (7%)	0	222	0	1	2	0	0	0	0	0	0	0	**0**
18.4.25	डी.आर.टी., कोयम्बटूर	0	12	12	1	2 (17%)	0	150	0	1	2	0	0	0	0	0	0	0	**1**
18.4.26	डी.आर.टी., दिल्ली	0	10	10	1	0(0%)	0	160	0	1	2	0	0	0	0	0	0	0	**0**
18.4.27	डी.आर.टी., एर्नाकुलम	0	25	25	0	0(0%)	0	290	0	1	2	3	0	0	0	0	0	0	**0**
18.4.28	डी.आर.टी., हैदराबाद	0	5	5	0	0(0%)	0	0	0	1	2	0	0	0	0	0	0	0	**0**
18.4.29	डीआरटी, जयपुर	5	20	25	4	9 (36%)	0	350	0	5	0	5	0	0	0	0	0	0	**0**
18.4.30	डी.आर.टी., कोलकाता	0	12	12	0	2 (17%)	0	265	1	1	2	2	0	0	0	0	0	0	**2**
18.4.31	डी.आर.टी., मदुरई	2	6	8	0	0(0%)	0	180	0	0	0	0	0	0	0	0	0	0	**0**
18.4.32	डी.आर.टी., नागपुर	0	10	10	0	0(0%)	0	134	1	1	2	4	0	0	0	0	0	0	**0**

क्र. संख्या					18.4.33	18.4.34	18.4.35	18.4.36	18.4.37	18.4.38	18.4.39	18.4.40	18.4.41	18.4.42	18.4.43	18.4.44	18.4.45
1	मंत्रालय/विभाग/संगठन				डी.आर.टी., पटना	डी.आर.टी., पुणे	डी.आर.टी., राँची	डी.आर.टी., विशाखापत्तनम	डी.आर.टी-II., चेन्नई	डी.आर.टी-II., दिल्ली	डी.आर.टी-III., चेन्नई	डी.आर.टी-III., दिल्ली	डी.आर.टी., जबलपुर	भारतीय आयात निर्यात बैंक (ई.एक्स.आई.एम. बैंक)	भारतीय साधारण बीमा निगम	इंडिया इन्फ्रास्ट्रक्चर फाईनांस कंपनी लिमिटेड (आई. आई.एफ.सी.एल.)	नाबार्ड
2	सूचना का अधिकार अधिनियम के अधीन प्राप्त अनुरोधों का अधिशेष (1 अप्रैल 2017 की यथा स्थिति)				0	1	0	0	0	0	0	0	1	0	8	3	69
3	वर्ष के दौरान प्राप्त अनुरोधों की संख्या				14	15	13	9	16	2	13	13	8	81	160	42	1683
4	अनुरोधों की कुल संख्या (कॉलम 2+3)				14	16	13	9	16	2	13	13	9	81	168	45	1752
5	अन्य लोक प्राधिकारियों को स्थानांतरित अनुरोधों की संख्या				0	0	0	0	5	0	0	2	0	0	17	0	209
6	प्राप्त अपीलों की कुल संख्या				2	2	0	0	3	0	5	1	0	6	8	1	122
7	निस्तारित अपीलों की कुल संख्या				2	2	0	0	3	0	3	0	0	6	8	1	113
8	निर्णय, जहाँ सूचना के लिए आवेदनों को अस्वीकृत किया गया				10 (71%)	0(0%)	3 (23%)	1 (11%)	0(0%)	1 (50%)	11 (85%)	4 (31%)	0(0%)	0(0%)	1 (1%)	6 (13%)	24 (1%)
9	मामलों की संख्या जहाँ सूचना का अधिकार अधिनियम के प्रशासन के संबंध में किसी अधिकारी के विरुद्ध अनुशासनिक कार्यवाही की गई				0	0	0	0	0	0	0	0	0	0	0	0	0
10	संग्रहित कुल राशि (शुल्क+अति. प्रभार+जुर्माना) (रूपए)				30	2344	80	150	110	20	120	350	184	260	1150	350	14164
11	नियुक्त सी.ए.पी.आई.ओ. की संख्या (अ)				1	0	0	0	0	0	0	1	1	0	1	0	0
12	नियुक्त सी.पी.आई.ओ. की संख्या (ब)				1	1	1	1	1	0	0	1	1	1	1	1	36
13	नियुक्त अ. प्रा. की संख्या (स)				1	1	0	1	0	0	0	1	1	1	1	1	1
14	कुल (अ+ब+स)				3	2	1	2	1	0	0	3	3	2	3	2	37
15	*	**	धारा 8(1)	(क)	0	0	0	0	0	0	0	0	0	2	0	0	0
16				(ख)	5	0	0	0	0	0	0	0	0	0	0	0	0
17				(ग)	0	0	0	0	0	0	0	0	0	0	0	0	0
18				(घ)	0	0	0	0	0	0	0	0	0	7	1	0	0
19				(ङ)	0	0	0	0	0	0	1	0	0	6	0	0	0
20				(च)	0	0	0	0	0	0	0	0	0	3	0	0	0
21				(छ)	5	0	0	0	0	0	0	0	0	0	0	0	1
22				(ज)	0	0	0	0	0	0	0	0	0	1	0	0	0
23				(झ)	0	0	0	0	0	0	0	0	0	0	0	0	0
24				(ञ)	0	0	1	0	1	0	0	0	0	4	0	0	2
25			अन्य धाराएँ	**9**	0	0	0	0	0	0	0	0	0	0	0	0	0
26				**11**	0	0	0	0	0	0	0	0	0	0	0	0	0
27				**24**	0	0	0	0	0	0	0	0	0	0	0	0	0
28				(अन्य)	0	0	4	1	10	0	10	4	0	0	0	0	21
कुल					**10**	**0**	**5**	**1**	**11**	**0**	**11**	**4**	**0**	**23**	**1**	**0**	**24**

* अनुरोधों को अस्वीकृत करते समय कितने प्रावधानों का आह्वान किया गया
** सूचना का अधिकार अधिनियम की संगत धाराएँ

18.4.46	18.4.47	18.4.48	18.4.49	18.4.50	18.4.51	18.4.52	18.4.53	18.4.54	18.4.55	18.4.56	18.4.57	18.4.58	18.4.59	18.4.60	18.4.61	18.4.62	18.4.63	18.4.64	18.4.65
पेंशन कोष विनियामक एवं विकास प्राधिकरण	न्यू इंडिया बीमा कंपनी लिमिटेड	बैंक ऑफ महाराष्ट्र	भारतीय जीवन बीमा निगम	भारतीय लघु उद्योग विकास बैंक, (एसआईडीबीआई)	रिजर्व बैंक ऑफ इंडिया	राष्ट्रीय बीमा कंपनी लिमिटेड	सेन्ट्रल बैंक	सिंडिकेट बैंक	पंजाब नेशनल बैंक	यूनियन बैंक ऑफ इंडिया	इलाहाबाद बैंक	आंध्रा बैंक	बैंक ऑफ बड़ौदा	केनरा बैंक	कारपोरेशन बैंक	देना बैंक	आईडीबीआई बैंक लिमिटेड	इंडियन ओवरसीज बैंक	ओरिएंटल बीमा कंपनी लिमिटेड
18	22	40	251	19	875	5	71	73	245	0	84	24	87	128	78	24	73	0	181
571	2452	1372	12936	262	14626	1823	3319	3121	8961	1604	3255	1203	2869	3634	1108	1354	1421	1876	2401
589	2474	1412	13187	281	15501	1828	3390	3194	9206	1604	3339	1227	2956	3762	1186	1378	1494	1876	2582
23	166	15	3	31	414	245	327	137	286	0	66	42	41	166	0	10	8	5	34
54	375	197	2290	22	1576	244	636	447	1403	553	586	173	665	882	171	234	246	282	348
45	375	54	1996	5	193	227	272	178	439	423	210	81	652	485	85	74	0	62	294
6 (1%)	625 (25%)	488 (35%)	891 (7%)	0(0%)	212 (1%)	115 (6%)	1129 (33%)	714 (22%)	2298 (25%)	367 (23%)	1058 (32%)	470 (38%)	522 (18%)	1098 (29%)	510 (43%)	595 (43%)	447 (30%)	645 (34%)	330 (13%)
0	0	0	0	0	0	0	0	0	0	0	0	0	0	0	0	0	0	0	0
2410	62934	8090	152065	2510	61253	27501	31370	27329	90095	16030	31660	11257	29397	34066	9078	11645	7198	17623	37606
1	32	0	3545	83	54	563	74	79	1	4290	1	2908	0	6089	2	0	1926	48	0
1	32	33	130	1	44	382	74	100	90	63	50	37	91	140	47	30	24	1	33
1	1	33	130	1	1	34	14	24	90	5	8	1	18	140	42	28	1	1	33
3	65	66	3805	85	99	979	162	203	181	4358	59	2946	109	6369	91	58	1951	50	66
0	2	0	0	0	63	0	0	0	0	0	5	2	4	0	0	0	0	0	0
0	1	0	0	0	0	2	0	0	0	0	1	0	3	0	0	0	0	0	0
0	9	0	0	0	0	0	0	0	0	0	3	0	0	0	0	0	0	0	0
0	105	117	183	18	33	15	401	364	517	242	186	88	61	0	40	50	338	31	74
0	70	140	173	14	11	2	45	365	420	0	263	139	113	0	56	32	314	288	59
0	75	0	1	0	0	0	0	8	0	0	8	7	3	0	0	0	3	0	11
0	35	0	21	1	2	0	0	2	17	0	4	8	8	0	2	8	1	1	5
0	49	2	50	2	3	2	0	36	49	0	42	5	30	0	5	36	4	9	5
0	39	0	0	0	0	7	0	12	0	37	4	8	15	288	0	0	7	16	0
6	241	312	564	5	9	17	555	483	740	88	274	147	121	432	250	194	70	29	93
0	42	0	3	1	0	1	0	0	0	0	0	0	0	0	0	0	0	0	0
0	56	0	16	0	0	5	0	332	39	0	4	5	11	0	0	0	0	0	58
0	107	0	0	0	0	0	0	0	0	0	1	0	0	0	0	0	0	0	0
0	185	66	385	33	419	64	57	482	562	0	272	200	259	726	157	275	106	271	49
6	**1016**	**637**	**1396**	**74**	**540**	**115**	**1058**	**2084**	**2344**	**367**	**1067**	**609**	**628**	**1446**	**510**	**595**	**843**	**645**	**354**

क्र. संख्या					18.4.66	18.4.67	18.4.68	18.4.69	18.4.70	18.4.71	18.4.72	18.4.73	18.4.74	18.4.75	18.4.76	18.4.77	18.4.78	18.4.79	18.4.80
1	मंत्रालय/विभाग/संगठन				नेशनल हाऊसिंग बैंक (एनएचबी)	ओरिएण्टल बैंक ऑफ कामर्स	पंजाब एण्ड सिंध बैंक	स्टेट बैंक ऑफ इंडिया	यूनाईटेड कमर्शियल बैंक (यूसीओ)	यूनाईटेड बैंक ऑफ इंडिया	यूनाईटेड इंडिया इंस्यूरेंश कंपनी लिमिटेड	विजया बैंक	बीमा नियामक विकास प्राधिकरण	भारतीय कृषि बीमा कंपनी लिमिटेड	डी.आर.टी-II., एर्नाकुलम	डी.आर.टी-II., कोलकाता	भारतीय बीमांकक संस्थान	डी.आर.टी-II., हैदराबाद	डीआरटी, देहरादून
2	सूचना का अधिकार अधिनियम के अधीन प्राप्त अनुरोधों का अधिशेष (1 अप्रैल 2017 की यथा स्थिति)				17	33	102	183	42	0	44	4	50	10	0	0	0	0	0
3	वर्ष के दौरान प्राप्त अनुरोधों की संख्या				442	2108	1068	34860	1284	1166	2294	942	1615	419	2	13	5	5	5
4	अनुरोधों की कुल संख्या (कॉलम 2+3)				459	2141	1170	35043	1326	1166	2338	946	1665	429	2	13	5	5	5
5	अन्य लोक प्राधिकारियों को स्थानांतरित अनुरोधों की संख्या				15	12	72	2151	133	102	0	16	66	3	0	0	0	0	0
6	प्राप्त अपीलों की कुल संख्या				51	324	92	6365	290	140	307	161	294	32	0	2	0	1	0
7	निस्तारित अपीलों की कुल संख्या				48	85	50	3784	223	7	289	47	270	32	0	2	0	0	0
8	निर्णय, जहाँ सूचना के लिए आवेदनों को अस्वीकृत किया गया				1 (0%)	716 (33%)	245 (21%)	7417 (21%)	249 (19%)	179 (15%)	209 (9%)	420 (44%)	207 (12%)	20 (5%)	0(0%)	0(0%)	0(0%)	3 (60%)	0(0%)
9	मामलों की संख्या जहाँ सूचना का अधिकार अधिनियम के प्रशासन के संबंध में किसी अधिकारी के विरुद्ध अनुशासनिक कार्यवाही की गई				0	0	0	0	0	0	0	0	0	0	0	0	0	0	0
10	संग्रहित कुल राशि (शुल्क+अति. प्रभार+जुर्माना) (रूपए)				2208	14300	10294	133305	18102	7070	62416	4484	6766	3650	10	140	0	80	50
11	नियुक्त सी.ए.पी.आई.ओ. की संख्या (अ)				0	21	0	14491	0	0	37	2063	2	0	0	0	0	0	0
12	नियुक्त सी.पी.आई.ओ. की संख्या (ब)				1	1	26	1276	44	0	37	33	16	19	0	1	1	1	1
13	नियुक्त अ. प्रा. की संख्या (स)				1	22	1	83	9	1	37	33	1	1	0	0	1	1	1
14	कुल (अ+ब+स)				2	44	27	15850	53	1	111	2129	19	20	0	1	2	2	2
15	*	**	धारा 8(1)	(क)	0	0	0	361	1	0	0	0	0	0	0	0	0	0	0
16				(ख)	0	0	0	684	5	0	0	0	0	0	0	0	0	0	0
17				(ग)	0	0	0	421	5	0	0	0	0	0	0	0	0	0	0
18				(घ)	0	155	20	639	59	54	21	45	113	0	0	0	0	0	0
19				(ङ)	2	65	7	1332	30	34	28	125	14	0	0	0	0	0	0
20				(च)	0	1	2	716	4	0	0	21	0	0	0	0	0	0	0
21				(छ)	0	20	0	61	1	0	6	23	0	0	0	0	0	0	0
22				(ज)	0	59	21	272	1	0	14	17	4	0	0	1	0	0	0
23				(झ)	0	13	0	469	9	0	0	23	0	0	0	0	0	0	0
24				(ञ)	5	291	140	1428	127	56	127	77	26	1	0	0	0	0	0
25			अन्य धाराएँ	**9**	0	0	0	11	3	0	0	2	0	0	0	0	0	0	0
26				**11**	0	82	1	0	18	0	0	57	2	0	0	0	0	0	0
27				**24**	0	0	1	25	0	0	0	0	0	0	0	0	0	0	0
28				(अन्य)	0	102	53	1113	134	35	21	32	66	19	0	0	0	3	0
कुल					**7**	**788**	**245**	**7532**	**397**	**179**	**217**	**422**	**225**	**20**	**0**	**1**	**0**	**3**	**0**

* अनुरोधों को अस्वीकृत करते समय कितने प्रावधानों का आह्वान किया गया
** सूचना का अधिकार अधिनियम की संगत धाराएँ

18.4.81	ऋण वसूली न्यायाधिकरण-III चण्डीगढ़	0	0	0	0	0	0	18.5.1	निवेश और लोक संपत्ति प्रबंधन विभाग	0	0	6	6	4714	19	19.1	19.1.1	एयरपोर्ट हेल्थ आर्गनाइजेशन, मुम्बई	0	17
18.4.82	ऋण वसूली न्यायाधिकरण-I बंगलोर	11	31	20	1	0	133356	18.5.2	यूनिट ट्रस्ट ऑफ इंडिया का निर्दिष्ट उपक्रम, मुम्बई (एसयूयूटीआई)	282	22	360	664	199923	स्वास्थ्य और परिवार कल्याण मंत्रालय	स्वास्थ्य और परिवार कल्याण विभाग	19.1.2	इंडियन फार्माकोपोईया आयोग, गाजियाबाद	31	1073
18.4.83	ऋण वसूली न्यायाधिकरण-II बंगलोर	11	31	20	1	18	136363	18.5.3	यूटीआई इन्फ्रास्ट्रक्चर टेक्नोलॉजी एण्ड सर्विसेज लिमिटेड	282	22	366	670	204637			19.1.3	केन्द्रीय मन:चिकित्सा संस्थान, राँची	31	1090
18.4.84	डी.आर.टी., सिलीगुड़ी	0	0	0	0	0	8154		विभाग का योग	116	8	0	124	0			19.1.4	केन्द्रीय कुष्ठ प्रशिक्षण एवं अनुसंधान संस्थान, चेंगलपट्टु	0	120
18.4.85	ऋण वसूली न्यायाधिकरण, गुवाहाटी	0	0	1	0	0	21308		मंत्रालय का योग	14	5	59	78	24673			19.1.5	सी.जी.एच.एस., दिल्ली	0	158
	विभाग का योग	0	0	1	0	0	12147			14	5	35	54	14112					0	154
		0(0%)	25 (81%)	0(0%)	0(0%)	0(0%)	23693 (17%)			5 (2%)	0(0%)	29 (8%)	34 (5%)	28145 (14%)					0(0%)	0(0%)
		0	0	0	0	0	0			0	0	0	0	0					0	0
		110	460	190	10	0	1034492			1370	170	5130	6670	1415315					10	4285
		0	1	0	0	0	41499			0	0	0	0	42292					1	0
		1	1	1	0	0	3043			9	1	1	11	6397					1	105
		1	0	1	0	0	936			5	1	1	7	1917					1	6
		2	2	2	0	0	45478			14	2	2	18	50606					3	111
		0	31	0	0	0	494			0	0	0	0	734					0	0
		0	0	0	0	0	705			0	0	0	0	709					0	0
		0	0	0	0	0	441			0	0	0	0	441					0	0
		0	0	0	0	0	4322			0	0	1	1	4684					0	0
		0	0	0	0	0	4506			0	0	0	0	4699					0	0
		0	0	0	0	0	869			0	0	0	0	891					0	0
		0	0	0	0	0	256			0	0	0	0	361					0	0
		0	0	0	0	0	749			0	0	8	8	1038					0	0
		0	0	0	0	0	977			0	0	11	11	1059					0	0
		0	0	0	0	0	7290			0	0	23	23	8823					0	0
		0	0	0	0	0	63			0	0	0	0	86					0	0
		0	0	0	0	0	688			0	0	0	0	718					0	0
		0	0	0	0	0	134			0	0	0	0	456					0	0
		0	0	0	0	0	6389			5	0	8	13	8379					0	0
		0	**31**	**0**	**0**	**0**	**27883**			**5**	**0**	**51**	**56**	**33078**					**0**	**0**

क्र. संख्या					19.1.6	19.1.7	19.1.8	19.1.9	19.1.10	19.1.11	19.1.12	19.1.13	19.1.14	19.1.15	19.1.16	19.1.17
1	मंत्रालय/विभाग/संगठन				भारतीय खाद्य सुरक्षा एवं मानक प्राधिकरण	एच.एल.एल. लाईफकेयर लिमिटेड	राष्ट्रीय रोग नियंत्रण केन्द्र, दिल्ली	राष्ट्रीय यक्ष्मा एवं श्वसन रोग संस्थान	क्षेत्रीय औषधि परीक्षण, प्रयोगशाला,	एयरपोर्ट बोर्डर क्वारन्टीन, अमृतसर	एयरपोर्ट हेल्थ आर्गनाईजेशन, दिल्ली	एयरपोर्ट हेल्थ आर्गनाईजेशन, कोलकाता	एयरपोर्ट हेल्थ आर्गनाईजेशन, चेन्नई	एयरपोर्ट हेल्थ आर्गनाईजेशन, तिरुचिरापल्ली	ऑल इंडिया इंस्टीट्यूट ऑफ हाईजीन एण्ड पब्लिक हेल्थ, कोलकाता	अखिल भारतीय आयुर्विज्ञान संस्थान
2	सूचना का अधिकार अधिनियम के अधीन प्राप्त अनुरोधों का अधिशेष (1 अप्रैल 2017 की यथा स्थिति)				25	5	0	6	0	0	0	0	0	0	0	16
3	वर्ष के दौरान प्राप्त अनुरोधों की संख्या				1276	91	131	92	16	1	22	13	6	0	126	5590
4	अनुरोधों की कुल संख्या (कॉलम 2+3)				1301	96	131	98	16	1	22	13	6	0	126	5606
5	अन्य लोक प्राधिकारियों को स्थानांतरित अनुरोधों की संख्या				161	2	0	0	0	0	0	0	0	0	39	678
6	प्राप्त अपीलों की कुल संख्या				85	9	6	12	1	0	0	0	0	0	9	499
7	निस्तारित अपीलों की कुल संख्या				79	7	6	0	1	0	0	0	0	0	9	369
8	निर्णय, जहाँ सूचना के लिए आवेदनों को अस्वीकृत किया गया				64 (5%)	7 (7%)	0(0%)	2 (2%)	0(0%)	0(0%)	0(0%)	0(0%)	0(0%)	0(0%)	0(0%)	156 (3%)
9	मामलों की संख्या जहाँ सूचना का अधिकार अधिनियम के प्रशासन के संबंध में किसी अधिकारी के विरुद्ध अनुशासनिक कार्यवाही की गई				0	0	0	0	0	0	0	0	0	0	0	0
10	संग्रहित कुल राशि (शुल्क+अति. प्रभार+जुर्माना) (रूपए)				6478	1880	538	1187	200	10	20	10	0	0	150	24654
11	नियुक्त सी.ए.पी.आई.ओ. की संख्या (अ)				0	0	1	0	0	0	0	0	0	0	0	81
12	नियुक्त सी.पी.आई.ओ. की संख्या (ब)				27	1	1	1	1	0	1	0	1	1	1	75
13	नियुक्त अ. प्रा. की संख्या (स)				19	0	1	1	1	0	1	0	0	0	1	31
14	कुल (अ+ब+स)				46	1	3	2	2	0	2	0	1	1	2	187
15	*	**	धारा 8(1)	(क)	0	0	0	0	0	0	0	0	0	0	0	0
16				(ख)	0	0	0	0	0	0	0	0	0	0	0	0
17				(ग)	0	0	0	0	0	0	0	0	0	0	0	0
18				(घ)	2	0	0	0	7	0	0	0	0	0	0	47
19				(ङ)	0	0	0	0	0	0	0	0	0	0	0	65
20				(च)	0	0	0	0	0	0	0	0	0	0	0	33
21				(छ)	0	0	0	0	0	0	0	0	0	0	0	0
22				(ज)	2	0	0	0	0	0	0	0	0	0	0	4
23				(झ)	0	0	0	0	1	0	0	0	0	0	0	1
24				(ञ)	1	0	0	2	5	0	0	0	0	0	0	47
25			अन्य धाराएँ	9	0	0	0	0	0	0	0	0	0	0	0	0
26				11	0	0	0	0	0	0	0	0	0	0	0	1
27				24	0	0	0	0	0	0	0	0	0	0	0	0
28				(अन्य)	59	7	0	0	0	0	0	0	0	0	0	13
कुल					**64**	**7**	**0**	**2**	**13**	**0**	**0**	**0**	**0**	**0**	**0**	**211**

* अनुरोधों को अस्वीकृत करते समय कितने प्रावधानों का आह्वान किया गया
** सूचना का अधिकार अधिनियम की संगत धाराएँ

19.1.18	19.1.19	19.1.20	19.1.21	19.1.22	19.1.23	19.1.24	19.1.25	19.1.26	19.1.27	19.1.28	19.1.29	19.1.30	19.1.31	19.1.32	19.1.33	19.1.34	19.1.35	19.1.36
अखिल भारतीय भौतिक चिकित्सा एवं पुनर्वास संस्थान, मुम्बई	अखिल भारतीय वाणी और श्रवण संस्थान	सहा. ड्रग कन्ट्रोलर (ए), अहमदाबाद	सहा. ड्रग कन्ट्रोलर (ए), चेन्नई	सहा. ड्रग कन्ट्रोलर (ए), कोलकाता	सहा. ड्रग कन्ट्रोलर (ए), मुम्बई	सहा. ड्रग कन्ट्रोलर (ए), नई दिल्ली	सहा. ड्रग कन्ट्रोलर (1), लखवा, मुम्बई	बी0सी0जी0 वैक्सीन प्रयोगशाला, चेन्नई	सेन्ट्रल ड्रग स्टैन्डर्ड कंट्रोल आर्गनाईजेशन, कोलकाता	केन्द्रीय औषधि प्रयोगशाला, कोलकाता	सेन्ट्रल ड्रग स्टैन्डर्ड कंट्रोल आर्गनाईजेशन, चेन्नई	सेन्ट्रल ड्रग स्टैन्डर्ड कंट्रोल आर्गनाईजेशन, वेस्ट जोन, मुम्बई	केन्द्रीय औषध मानक नियंत्रण संगठन, कोलीन	केन्द्रीय औषधि मानक नियंत्रण संगठन, गाजियाबाद	केन्द्रीय औषधि परीक्षण प्रयोगशाला, थाने, मुम्बई	केन्द्रीय अनुसंधान संस्थान, कसौली	चितरंजन राष्ट्रीय कैंसर अनुसंधान संस्थान, कोलकाता	भारतीय दंतल्य परिषद
1	6	1	0	0	0	0	0	2	0	0	3	0	0	0	1	0	0	31
9	65	18	23	10	12	8	65	32	17	34	18	54	8	6	34	59	35	484
10	71	19	23	10	12	8	65	34	17	34	21	54	8	6	35	59	35	515
0	0	1	0	0	0	0	0	2	4	0	2	10	0	0	3	1	0	27
0	5	0	0	0	0	0	2	0	1	6	0	8	0	0	3	1	2	48
0	3	0	0	0	0	0	2	0	0	5	0	8	0	0	3	0	2	43
0(0%)	16 (23%)	0(0%)	0(0%)	0(0%)	0(0%)	0(0%)	0(0%)	0(0%)	2 (12%)	5 (15%)	0(0%)	0(0%)	0(0%)	0(0%)	0(0%)	0(0%)	0(0%)	0(0%)
0	0	0	0	0	0	0	0	0	0	0	0	0	0	0	0	0	0	0
40	516	0	0	0	0	0	50	122	0	350	10	50	0	40	580	2366	100	10235
0	0	0	0	0	0	1	0	0	0	1	1	0	0	0	0	0	0	0
1	1	1	1	1	1	1	1	1	1	1	1	1	0	1	1	1	1	1
1	0	0	1	0	1	1	1	0	1	0	0	1	0	0	1	1	1	1
2	1	1	2	1	2	3	2	1	2	2	2	2	0	1	2	2	2	2
0	0	0	0	0	0	0	0	0	0	0	0	0	0	0	0	0	0	0
0	0	0	0	0	0	0	0	0	0	0	0	0	0	0	0	0	0	0
0	0	0	0	0	0	0	0	0	0	0	0	0	0	0	0	0	0	0
0	0	0	0	0	0	0	0	0	2	0	0	3	0	0	0	0	0	0
0	0	0	0	0	0	0	0	0	0	0	0	0	0	0	0	0	0	0
0	0	0	0	0	0	0	0	0	0	0	0	0	0	0	0	0	0	0
0	1	0	0	0	0	0	0	0	0	1	0	0	0	0	0	0	0	0
0	0	0	0	0	0	0	0	0	0	2	0	3	0	0	0	0	0	0
0	0	0	0	0	0	0	0	0	0	0	0	0	0	0	0	0	0	0
0	6	0	0	0	0	0	0	0	0	0	0	2	0	0	0	0	0	0
0	0	0	0	0	0	0	0	0	0	2	0	0	0	0	0	0	0	0
0	0	0	0	0	0	0	0	0	0	0	0	0	0	0	0	0	0	0
0	0	0	0	0	0	0	0	0	0	0	0	0	0	0	0	0	0	0
0	17	0	0	0	0	0	0	0	0	0	0	0	0	0	0	0	0	0
0	**24**	**0**	**0**	**0**	**0**	**0**	**0**	**0**	**2**	**5**	**0**	**8**	**0**	**0**	**0**	**0**	**0**	**0**

केन्द्रीय सूचना आयोग
CENTRAL INFORMATION COMMISSION

क्र. संख्या					19.1.37	19.1.38	19.1.39	19.1.40	19.1.41	19.1.42	19.1.43	19.1.44	19.1.45	19.1.46	19.1.47	19.1.48	19.1.49
1	मंत्रालय/विभाग/संगठन				स्वास्थ्य सेवाएं महानिदेशालय	डॉ0 आर. एम.एल. अस्पताल, नई दिल्ली	गवर्नमेंट मेडिकल स्टोर डिपो, गुवाहाटी	गवर्नमेंट मेडिकल स्टोर डिपो, हैदराबाद	गवर्नमेंट मेडिकल स्टोर डिपो, कटवाल	गवर्नमेंट मेडिकल स्टोर डिपो, मुम्बई	गवर्नमेंट मेडिकल स्टोर डिपो, नई दिल्ली	गवर्नमेंट मेडिकल स्टोर डिपो, कोलकाता	गवर्नमेंट मेडिकल स्टोर डिपो, चेन्नई	एचएससीसी इंडिया लिमिटेड	भारतीय परिचर्या परिषद	अंतर्राष्ट्रीय जनसंख्या विज्ञान संस्थान	कलावती शरण चिल्ड्रेन हास्पीटल, नई दिल्ली।
2	सूचना का अधिकार अधिनियम के अधीन प्राप्त अनुरोधों का अधिशेष (1 अप्रैल 2017 की यथा स्थिति)				0	0	0	0	1	1	131	0	0	30	0	0	6
3	वर्ष के दौरान प्राप्त अनुरोधों की संख्या				2009	661	12	25	43	20	17	4	24	44	486	23	94
4	अनुरोधों की कुल संख्या (कॉलम 2+3)				2009	661	12	25	44	21	148	4	24	74	486	23	100
5	अन्य लोक प्राधिकारियों को स्थानांतरित अनुरोधों की संख्या				574	0	0	0	0	0	0	0	0	0	7	0	0
6	प्राप्त अपीलों की कुल संख्या				112	86	0	0	0	0	0	0	1	13	42	0	5
7	निस्तारित अपीलों की कुल संख्या				106	86	0	0	0	0	0	0	1	9	42	0	5
8	निर्णय, जहाँ सूचना के लिए आवेदनों को अस्वीकृत किया गया				51 (3%)	22 (3%)	0(0%)	0(0%)	0(0%)	0(0%)	0(0%)	0(0%)	0(0%)	0(0%)	0(0%)	10 (43%)	0(0%)
9	मामलों की संख्या जहाँ सूचना का अधिकार अधिनियम के प्रशासन के संबंध में किसी अधिकारी के विरुद्ध अनुशासनिक कार्यवाही की गई				0	0	0	0	0	0	0	0	0	0	0	0	0
10	संग्रहित कुल राशि (शुल्क+अति. प्रभार+जुर्माना) (रूपए)				1480	3565	0	0	280	738	58	0	120	280	6592	354	390
11	नियुक्त सी.ए.पी.आई.ओ. की संख्या (अ)				0	0	2	2	8	0	0	0	0	0	0	0	0
12	नियुक्त सी.पी.आई.ओ. की संख्या (ब)				34	66	2	1	2	1	0	1	1	1	1	0	7
13	नियुक्त अ. प्रा. की संख्या (स)				13	2	1	0	1	1	0	1	1	1	1	0	5
14	कुल (अ+ब+स)				47	68	5	3	11	2	0	2	2	2	2	0	12
15	*	**	धारा 8(1)	(क)	0	0	0	0	0	0	0	0	0	0	0	0	0
16				(ख)	0	0	0	0	0	0	0	0	0	0	0	0	0
17				(ग)	0	0	0	0	0	0	0	0	0	0	0	0	0
18				(घ)	0	0	0	0	0	0	0	0	0	0	0	0	0
19				(ङ)	0	0	0	0	0	0	0	0	0	0	0	0	0
20				(च)	0	0	0	0	0	0	0	0	0	0	0	0	0
21				(छ)	0	0	0	0	0	0	0	0	0	0	0	0	0
22				(ज)	0	0	0	0	0	0	0	0	0	0	0	0	0
23				(झ)	0	0	0	0	0	0	0	0	0	0	0	0	0
24				(ञ)	0	22	0	0	0	0	0	0	0	0	0	0	0
25			अन्य धाराएँ	**9**	0	0	0	0	0	0	0	0	0	0	0	0	0
26				**11**	0	0	0	0	0	0	0	0	0	0	0	0	0
27				**24**	0	0	0	0	0	0	0	0	0	0	0	0	0
28				(अन्य)	0	0	0	0	0	0	0	0	0	0	0	0	0
कुल					**0**	**22**	**0**	**0**	**0**	**0**	**0**	**0**	**0**	**0**	**0**	**0**	**0**

* अनुरोधों को अस्वीकृत करते समय कितने प्रावधानों का आह्वान किया गया
** सूचना का अधिकार अधिनियम की संगत धाराएँ

19.1.50	एल.एच.एम.सी. एण्ड श्रीमती एस. के. हास्पीटल, नई दिल्ली	12	540	552	0	39	39	0(0%)	0	1533	0	38	32	70	0	0	0	0	0	0	0	0	0	0	0	0	0	0	0	0	0	0
19.1.51	भारतीय चिकित्सा परिषद	692	3879	4571	27	669	456	0(0%)	0	33690	0	8	1	9	0	0	0	0	0	0	0	0	0	0	0	0	0	0	0	0	0	0	0
19.1.52	राष्ट्रीय परीक्षा बोर्ड	13	701	714	13	66	66	2 (0%)	0	7010	0	5	5	10	0	0	0	0	0	0	0	0	0	0	0	0	0	0	0	0	0	0	2
19.1.53	नेशनल इंस्टीट्यूट ऑफ बाईलॉजिकल	4	24	28	1	1	1	0(0%)	0	30	0	1	0	1	0	0	0	0	0	0	0	0	0	0	0	0	0	0	0	0	0	0	0
19.1.54	राष्ट्रीय स्वास्थ्य एवं परिवार कल्याण संस्थान	0	131	131	35	16	16	18 (14%)	0	5981	0	1	1	2	0	0	0	0	0	0	0	0	0	0	0	0	0	0	0	0	0	0	18
19.1.55	राष्ट्रीय मानसिक स्वास्थ्य एवं तंत्रिका विज्ञान संस्थान (एनआईएमएचएनएस)	12	250	262	1	0	50	2 (1%)	0	510	0	12	1	13	0	0	0	0	0	0	0	0	0	0	0	2	0	0	0	0	0	0	0
19.1.56	नेशनल टी. बी. इंस्टीट्यूट, बंगलोर	0	17	17	0	0	0	0(0%)	0	0	1	1	1	3	0	0	0	0	0	0	0	0	0	0	0	0	0	0	0	0	0	0	0
19.1.57	राष्ट्रीय वेक्टर जनित रोग नियंत्रण कार्यक्रम, नई दिल्ली	19	232	251	16	0	0	0(0%)	0	220	2	2	1	5	0	0	0	0	0	0	0	0	0	0	0	0	0	0	0	0	0	0	0
19.1.58	इंदिरा गाँधी उत्तर पूर्व क्षेत्रीय स्वास्थ्य एवं चिकित्सा विज्ञान संस्थान	0	200	200	0	7	6	0(0%)	0	1302	1	1	1	2	0	0	0	0	0	0	0	0	0	0	0	0	0	0	0	0	0	0	0
19.1.59	पास्चर इंस्टीट्यूट ऑफ इंडिया	0	11	11	0	0	0	0(0%)	0	270	1	1	1	3	0	0	0	0	0	0	0	0	0	0	0	0	0	0	0	0	0	0	0
19.1.60	पराम्बातक चिकित्सा शिक्षा और अनुसंधान संस्थान, चण्डीगढ़	0	3129	3129	267	250	135	111 (4%)	0	59895	88	79	11	178	0	0	0	0	0	0	0	0	0	0	0	0	0	0	0	0	0	0	10
19.1.61	भारतीय फार्मेसी परिषद	16	457	473	91	41	0	0(0%)	0	3415	1	1	1	3	0	0	0	0	0	0	0	0	0	0	0	0	0	0	0	0	0	0	0
19.1.62	पोर्ट हेल्थ ऑर्गनाइजेशन, शेवा, नवी मुम्बई	0	0	0	0	0	0	0(0%)	0	0	0	0	0	0	0	0	0	0	0	0	0	0	0	0	0	0	0	0	0	0	0	0	0
19.1.63	पोर्ट हेल्थ ऑर्गनाइजेशन, कोचीन	0	17	17	0	0	0	0(0%)	0	10	0	1	1	2	0	0	0	0	0	0	0	0	0	0	0	0	0	0	0	0	0	0	0
19.1.64	पोर्ट हेल्थ ऑर्गनाइजेशन, कांदला	0	11	11	0	0	0	0(0%)	0	0	0	0	0	0	0	0	0	0	0	0	0	0	0	0	0	0	0	0	0	0	0	0	0
19.1.65	पोर्ट हेल्थ ऑर्गनाइजेशन, कोलकाता	0	0	0	0	0	0	0(0%)	0	0	1	1	0	2	0	0	0	0	0	0	0	0	0	0	0	0	0	0	0	0	0	0	0
19.1.66	पोर्ट हेल्थ ऑर्गनाइजेशन, मार्मागोवा	0	11	11	0	0	0	0(0%)	0	0	1	1	0	2	0	0	0	0	0	0	0	0	0	0	0	0	0	0	0	0	0	0	0
19.1.67	पोर्ट हेल्थ ऑर्गनाइजेशन, मुम्बई	0	21	21	1	0	0	0(0%)	0	0	0	1	1	2	0	0	0	0	0	0	0	0	0	0	0	0	0	0	0	0	0	0	0
19.1.68	पोर्ट हेल्थ ऑर्गनाइजेशन, चेन्नई	0	9	9	0	0	0	0(0%)	0	0	1	1	1	3	0	0	0	0	0	0	0	0	0	0	0	0	0	0	0	0	0	0	0
19.1.69	पोर्ट हेल्थ ऑर्गनाइजेशन, मण्डापम कैंप	0	9	9	0	0	0	0(0%)	0	0	0	0	0	0	0	0	0	0	0	0	0	0	0	0	0	0	0	0	0	0	0	0	0
		0	**0**	**0**	**0**	**0**	**0**	**0(0%)**	**0**	**0**	**0**	**0**	**0**	**0**	**0**	**0**	**0**	**0**	**0**	**0**	**0**	**0**	**0**	**0**	**0**	**0**	**0**	**0**	**0**	**0**	**0**	**0**	**0**

क्र. संख्या					19.1.70	19.1.71	19.1.72	19.1.73	19.1.74	19.1.75	19.1.76	19.1.77	19.1.78	19.1.79	19.1.80	19.1.81	19.1.82	19.1.83
1	मंत्रालय/विभाग/संगठन				पोर्ट हेल्थ ऑर्गनाईजेशन, विशाखापत्तनम	जवाहरलाल इंस्टीट्यूट ऑफ पोस्ट ग्रेजुएट मेडिकल एजुकेशन एण्ड रिसर्च, पांडिचेरी	क्षेत्रीय औषधि परीक्षण प्रयोगशाला, गुवाहाटी	क्षेत्रीय कुष्ठ प्रशिक्षण और अनुसंधान संस्थान, गंजाम, ए.एस.के.ए.	क्षेत्रीय कुष्ठ प्रशिक्षण और अनुसंधान संस्थान, रायपुर	क्षेत्रीय कुष्ठ प्रशिक्षण और अनुसंधान संस्था, बाँकुरा	क्षेत्रीय स्वास्थ्य एवं परिवार कल्याण कार्यालय, पटना	क्षेत्रीय स्वास्थ्य एवं परिवार कल्याण कार्यालय, कोलकाता	क्षेत्रीय स्वास्थ्य एवं परिवार कल्याण कार्यालय, तिरुअनंतपुरम	क्षेत्रीय स्वास्थ्य एवं परिवार कल्याण कार्यालय, बंगलोर	क्षेत्रीय स्वास्थ्य एवं परिवार कल्याण कार्यालय, शिलांग	क्षेत्रीय स्वास्थ्य एवं परिवार कल्याण कार्यालय, अहमदाबाद	क्षेत्रीय स्वास्थ्य एवं परिवार कल्याण कार्यालय, भोपाल	क्षेत्रीय स्वास्थ्य एवं परिवार कल्याण कार्यालय, भुवनेश्वर
2	सूचना का अधिकार अधिनियम के अधीन प्राप्त अनुरोधों का अधिशेष (1 अप्रैल 2017 की यथा स्थिति)				0	0	1	2	0	1	0	0	0	0	0	0	0	2
3	वर्ष के दौरान प्राप्त अनुरोधों की संख्या				7	664	8	0	16	23	11	9	17	33	8	10	26	12
4	अनुरोधों की कुल संख्या (कॉलम 2+3)				7	664	9	2	16	24	11	9	17	33	8	10	26	14
5	अन्य लोक प्राधिकारियों को स्थानांतरित अनुरोधों की संख्या				0	0	0	0	0	0	0	0	0	0	0	0	0	2
6	प्राप्त अपीलों की कुल संख्या				0	74	0	0	0	2	0	0	0	1	0	0	0	1
7	निस्तारित अपीलों की कुल संख्या				0	73	0	0	0	2	0	0	0	1	0	0	0	1
8	निर्णय, जहाँ सूचना के लिए आवेदनों को अस्वीकृत किया गया				0(0%)	10 (2%)	0(0%)	0(0%)	0(0%)	0(0%)	0(0%)	0(0%)	0(0%)	0(0%)	0(0%)	0(0%)	0(0%)	1 (7%)
9	मामलों की संख्या जहाँ सूचना का अधिकार अधिनियम के प्रशासन के संबंध में किसी अधिकारी के विरुद्ध अनुशासनिक कार्यवाही की गई				0	0	0	0	0	0	0	0	0	0	0	0	0	0
10	संग्रहित कुल राशि (शुल्क+अति. प्रभार+जुर्माना) (रूपए)				0	5210	990	10	98	30	10	0	0	10	0	0	0	20
11	नियुक्त सी.ए.पी.आई.ओ. की संख्या (अ)				0	1	0	0	0	0	0	0	0	0	1	0	0	0
12	नियुक्त सी.पी.आई.ओ. की संख्या (ब)				0	107	0	1	1	1	1	1	1	1	1	1	1	1
13	नियुक्त अ. प्रा. की संख्या (स)				0	5	0	2	1	0	1	1	0	1	1	1	0	1
14	कुल (अ+ब+स)				0	113	0	3	2	1	2	2	1	2	3	2	1	2
15	*	**	धारा 8(1)	(क)	0	0	0	0	0	0	0	0	0	0	0	0	0	0
16				(ख)	0	0	0	0	0	0	0	0	0	0	0	0	0	0
17				(ग)	0	0	0	0	0	0	0	0	0	0	0	0	0	0
18				(घ)	0	0	0	0	0	0	0	0	0	0	0	0	0	0
19				(ङ)	0	4	0	0	0	0	0	0	0	0	0	0	0	0
20				(च)	0	0	0	0	0	0	0	0	0	0	0	0	0	0
21				(छ)	0	0	0	0	0	0	0	0	0	0	0	0	0	0
22				(ज)	0	2	0	0	0	0	0	0	0	0	0	0	0	0
23				(झ)	0	0	0	0	0	0	0	0	0	0	0	0	0	0
24				(ञ)	0	5	0	0	0	0	0	0	0	0	0	0	0	0
25			अन्य धाराएँ	**9**	0	0	0	0	0	0	0	0	0	0	0	0	0	0
26				**11**	0	0	0	0	0	0	0	0	0	0	0	0	0	0
27				**24**	0	0	0	0	0	0	0	0	0	0	0	0	0	0
28				(अन्य)	0	0	0	0	0	0	0	0	0	0	0	0	0	0
कुल					**0**	**11**	**0**	**0**	**0**	**0**	**0**	**0**	**0**	**0**	**0**	**0**	**0**	**0**

* अनुरोधों को अस्वीकृत करते समय कितने प्रावधानों का आह्वान किया गया
** सूचना का अधिकार अधिनियम की संगत धाराएँ

19.1.84	क्षेत्रीय स्वास्थ्य एवं परिवार कल्याण कार्यालय, चण्डीगढ़	0	0	0	0	0	0	0	0	0	0	0	0	0	0	0	0	0	0	0	0
19.1.85	क्षेत्रीय स्वास्थ्य एवं परिवार कल्याण कार्यालय, चेन्नई	0	0	0	0	0	0	0	0	0	0	0	0	0	0	0	0	0	0	0	0
19.1.86	क्षेत्रीय स्वास्थ्य एवं परिवार कल्याण कार्यालय, हैदराबाद	0	0	0	0	0	0	0	0	0	0	0	0	0	0	0	0	0	0	0	0
19.1.87	क्षेत्रीय स्वास्थ्य एवं परिवार कल्याण कार्यालय, जयपुर	0	0	0	0	0	0	0	0	0	0	0	0	0	0	0	0	0	0	0	0
19.1.88	क्षेत्रीय स्वास्थ्य एवं परिवार कल्याण कार्यालय, लखनऊ	0	0	0	0	0	0	0	0	0	0	0	0	0	0	0	0	0	0	0	0
19.1.89	क्षेत्रीय स्वास्थ्य एवं परिवार कल्याण कार्यालय, पुणे	0	0	0	0	0	0	0	0	0	0	0	0	0	0	0	0	0	0	0	0
19.1.90	क्षेत्रीय स्वास्थ्य एवं परिवार कल्याण कार्यालय, शिमला	0	0	0	0	0	0	0	0	0	0	0	0	0	0	0	0	0	0	0	0
19.1.91	क्षेत्रीय स्वास्थ्य एवं परिवार कल्याण कार्यालय, श्रीनगर	0	0	0	0	0	0	0	0	0	0	0	0	0	0	0	0	0	0	0	0
19.1.92	सफदरजंग अस्पताल, नई दिल्ली	0	11	11	0	0	0	0	0	0	1	1	0	0	0	0	0	0	0	0	0
19.1.93	सेरोलाजिस्ट एण्ड केमिकल इकजामिनर, इंस्टीट्यूट ऑफ सेरोलाजी, कोलकाता	0	20	20	0	0	0	0	0	0	0	0	0	0	0	0	0	0	0	0	0
19.1.94	राष्ट्रीय एड्स नियंत्रण संगठन (एनएसीओ)	240	205	445	24	67	42	3 (1%)	0	1040	0	0	0	0	0	0	0	0	0	0	0
19.1.95	स्वास्थ्य एवं परिवार कल्याण विभाग	0	3573	3573	561	787	787	0(0%)	0	24408	0	0	0	0	0	0	0	0	0	0	0
19.1.96	केन्द्रीय औषधि परीक्षण प्रयोगशाला, चेन्नई	0	17	17	0	1	1	0(0%)	0	124	1	1	1	1	0	0	0	0	0	0	0
19.1.97	राष्ट्रीय एड्स अनुसंधान संस्थान, पुणे	0	30	30	0	0	0	0(0%)	0	270	1	1	2	0	0	0	0	0	0	0	0
	विभाग का योग	**1328**	**28710**	**30038**	**2690**	**3228**	**2703**	**496 (2%)**	**0**	**223785**	**201**	**705**	**221**	**1127**	**0**	**0**	**0**	**62**	**192**	**34**	**2**
19.2	आयुष विभाग																				
19.2.1	केन्द्रीय होम्योपैथी परिषद	7	736	743	46	43	27	0(0%)	0	26232	0	2	1	3	0	0	0	0	0	0	0
19.2.2	केन्द्रीय आयुर्वेद और सिद्धा अनुसंधान परिषद	0	264	264	41	34	34	0(0%)	0	1454	1	1	1	3	0	0	0	0	0	0	0
19.2.3	केन्द्रीय होम्योपैथी अनुसंधान परिषद	0	170	170	4	7	0	0(0%)	0	320	0	1	1	2	0	0	0	0	0	0	0
19.2.4	केन्द्रीय यूनानी चिकित्सा अनुसंधान परिषद	0	113	113	0	10	10	0(0%)	0	368	0	1	1	2	0	0	0	0	0	0	0

19.1.84	क्षेत्रीय स्वास्थ्य एवं परिवार कल्याण कार्यालय, चण्डीगढ़	0	0	0	0	0	0	0	0	0	0	0	0	0	0	0	0	0	0	0	0
19.1.85	क्षेत्रीय स्वास्थ्य एवं परिवार कल्याण कार्यालय, चेन्नई	0	0	0	0	0	0	0	0	0	0	0	0	0	0	0	0	0	0	0	0
19.1.86	क्षेत्रीय स्वास्थ्य एवं परिवार कल्याण कार्यालय, हैदराबाद	0	0	0	0	0	0	0	0	0	0	0	0	0	0	0	0	0	0	0	0
19.1.87	क्षेत्रीय स्वास्थ्य एवं परिवार कल्याण कार्यालय, जयपुर	0	0	0	0	0	0	0	0	10	0	1	1	2	0	0	0	0	0	0	0
19.1.88	क्षेत्रीय स्वास्थ्य एवं परिवार कल्याण कार्यालय, लखनऊ	0	0	0	0	0	0	0	0	0	0	0	0	1	0	0	0	0	0	0	0
19.1.89	क्षेत्रीय स्वास्थ्य एवं परिवार कल्याण कार्यालय, पुणे	0	0	0	0	0	0	0	0	0	0	1	1	2	0	0	0	0	0	0	0
19.1.90	क्षेत्रीय स्वास्थ्य एवं परिवार कल्याण कार्यालय, शिमला	0	0	0	0	0	0	0	0	0	0	0	0	0	0	0	0	0	0	0	0
19.1.91	क्षेत्रीय स्वास्थ्य एवं परिवार कल्याण कार्यालय, श्रीनगर	0	0	0	0	0	0	0	0	0	0	1	1	1	0	0	0	0	0	0	0
19.1.92	सफदरजंग अस्पताल, नई दिल्ली	0	1157	1157	20	79	79	0(0%)	0	8522	2	5	1	8	0	0	0	0	17	0	0
19.1.93	सेरोलाजिस्ट एण्ड केमिकल इकजामिनर, इंस्टीट्यूट ऑफ सेरोलाजी, कोलकाता	0	2	2	0	0	0	0(0%)	0	10	0	1	1	2	0	0	0	0	0	0	0
19.1.94	राष्ट्रीय एड्स नियंत्रण संगठन (एनएसीओ)	240	205	445	24	67	42	3 (1%)	0	1040	0	13	10	23	0	0	0	0	0	0	0
19.1.95	स्वास्थ्य एवं परिवार कल्याण विभाग	0	3573	3573	561	787	787	0(0%)	0	24408	0	50	28	78	0	0	0	0	0	0	0
19.1.96	केन्द्रीय औषधि परीक्षण प्रयोगशाला, चेन्नई	0	17	17	0	1	1	0(0%)	0	124	1	1	1	3	0	0	0	1	0	0	0
19.1.97	राष्ट्रीय एड्स अनुसंधान संस्थान, पुणे	0	30	30	0	0	0	0(0%)	0	270	1	1	1	2	0	0	0	0	0	0	0
	विभाग का योग	**1328**	**28710**	**30038**	**2690**	**3228**	**2703**	**496 (2%)**	**0**	**223785**	**201**	**705**	**221**	**1127**	**0**	**0**	**0**	**62**	**192**	**34**	**2**
19.2	आयुष विभाग																				
19.2.1	केन्द्रीय होम्योपैथी परिषद	7	736	743	46	43	27	0(0%)	0	26232	0	2	1	3	0	0	0	0	0	0	0
19.2.2	केन्द्रीय आयुर्वेद और सिद्धा अनुसंधान परिषद	0	264	264	41	34	34	0(0%)	0	1454	1	1	1	3	0	0	0	0	0	0	0
19.2.3	केन्द्रीय होम्योपैथी अनुसंधान परिषद	0	170	170	4	7	0	0(0%)	0	320	0	1	1	2	0	0	0	0	0	0	0
19.2.4	केन्द्रीय यूनानी चिकित्सा अनुसंधान परिषद	0	113	113	0	10	10	0(0%)	0	368	0	1	1	2	0	0	0	0	0	0	0

क्र. संख्या					19.2.5	19.2.6	19.2.7	19.2.8	19.2.9	19.2.10	19.2.11	19.2.12	19.2.13	19.2.14	19.2.15	19.2.16	19.2.17
1	मंत्रालय/विभाग/संगठन				केन्द्रीय भारतीय चिकित्सा परिषद	राष्ट्रीय आयुर्वेद संस्थान	राष्ट्रीय होम्योपैथी संस्थान	राष्ट्रीय प्राकृतिक चिकित्सा संस्थान	राष्ट्रीय यूनानी चिकित्सा संस्थान	राष्ट्रीय आयुर्वेद विद्यापीठ	केन्द्रीय योग और प्राकृतिक चिकित्सा अनुसंधान परिषद	इंडियन मेडिसीन फर्मास्यूटिकल कारपोरेशन लिमिटेड	मोरारजी देसाई राष्ट्रीय योग संस्थान	आयुष विभाग	राष्ट्रीय औषधीय पौधा बोर्ड	भारतीय चिकित्सा के लिए भेषजीय प्रयोगशाला	होम्योपैथी भेषजीय प्रयोगशाला
2	सूचना का अधिकार अधिनियम के अधीन प्राप्त अनुरोधों का अधिशेष (1 अप्रैल 2017 की यथा स्थिति)				18	0	96	14	0	1	0	0	1	0	0	16	1
3	वर्ष के दौरान प्राप्त अनुरोधों की संख्या				851	88	68	88	106	33	370	46	103	1684	66	63	33
4	अनुरोधों की कुल संख्या (कॉलम 2+3)				869	88	164	102	106	34	370	46	104	1684	66	79	34
5	अन्य लोक प्राधिकारियों को स्थानांतरित अनुरोधों की संख्या				14	0	0	0	2	0	2	0	0	182	5	0	0
6	प्राप्त अपीलों की कुल संख्या				80	0	28	0	7	0	13	6	0	123	0	0	0
7	निस्तारित अपीलों की कुल संख्या				75	0	1	0	7	0	0	6	0	29	0	0	0
8	निर्णय, जहाँ सूचना के लिए आवेदनों को अस्वीकृत किया गया				80 (9%)	0(0%)	0(0%)	0(0%)	0(0%)	7 (21%)	0(0%)	0(0%)	0(0%)	1 (0%)	0(0%)	0(0%)	1 (3%)
9	मामलों की संख्या जहाँ सूचना का अधिकार अधिनियम के प्रशासन के संबंध में किसी अधिकारी के विरुद्ध अनुशासनिक कार्यवाही की गई				0	0	0	0	0	0	0	0	0	0	0	0	0
10	संग्रहित कुल राशि (शुल्क+अति. प्रभार+जुर्माना) (रूपए)				8583	440	210	0	694	30	705	70	120	8620	280	156	760
11	नियुक्त सी.ए.पी.आई.ओ. की संख्या (अ)				1	0	1	1	0	1	0	0	8	0	1	0	0
12	नियुक्त सी.पी.आई.ओ. की संख्या (ब)				1	0	1	1	0	1	1	1	1	11	1	1	1
13	नियुक्त अ. प्रा. की संख्या (स)				1	0	0	1	0	1	1	1	1	11	1	0	1
14	कुल (अ+ब+स)				3	0	2	3	0	3	2	2	10	22	3	1	2
15	*	**	धारा 8(1)	(क)	0	0	0	0	0	0	0	0	0	0	0	0	0
16				(ख)	0	0	0	0	0	0	0	0	0	0	0	0	0
17				(ग)	0	0	0	0	0	0	0	0	0	0	0	0	0
18				(घ)	0	0	0	0	0	0	0	0	0	0	0	0	0
19				(ङ)	0	0	0	0	0	0	0	0	0	0	0	0	0
20				(च)	0	0	0	0	0	0	0	0	0	0	0	0	0
21				(छ)	0	0	0	0	0	0	0	0	0	0	0	0	0
22				(ज)	0	0	0	0	0	0	0	0	0	0	0	0	0
23				(झ)	0	0	0	0	0	0	0	0	0	0	0	0	0
24				(ञ)	0	0	0	0	0	0	0	0	0	0	0	0	0
25			अन्य धाराएँ	**9**	0	0	0	0	0	0	0	0	0	0	0	0	0
26				**11**	0	0	0	0	0	0	0	0	0	0	0	0	0
27				**24**	0	0	0	0	0	0	0	0	0	0	0	0	0
28				(अन्य)	0	0	0	0	0	0	0	0	0	0	0	0	0
कुल					**0**	**0**	**0**	**0**	**0**	**0**	**0**	**0**	**0**	**0**	**0**	**0**	**0**

* अनुरोधों को अस्वीकृत करते समय कितने प्रावधानों का आह्वान किया गया
** सूचना का अधिकार अधिनियम की संगत धाराएँ

19.2.18	केन्द्रीय आयुर्वेदिक विज्ञान अनुसंधान परिषद (सीसीआरएएस)	0	2	8	0	0	**164**		49	6	0	55	**1547**		0	**0**			0	43	81	0
19.2.19	भारतीय औषधि और होम्योपैथी भेषजीय आयोग (पीसीआईएम एण्ड एस)	264	11	101	82	51	**5391**		669	173	380	1222	**35323**		2532	**2532**			13	651	1342	17
19.2.20	अखिल भारतीय आयुर्वेदिक संस्थान (एआईआईए)	264	13	109	82	51	**5555**		718	179	380	1277	**36870**		2532	**2532**			13	694	1423	17
19.2.21	राष्ट्रीय सिद्धा संस्थान (एनआईएस)	41	0	15	0	2	**354**		521	1	90	612	**3656**		419	**419**			1	38	69	0
19.2.22	केन्द्रीय सिद्धा अनुसंधान परिषद	34	1	0	0	1	**387**		22	27	6	55	**3670**		87	**87**			1	57	215	0
	विभाग का योग	27	1	0	0	1	**218**		21	27	6	54	**2975**		87	**87**			1	54	128	0
		49 (19%)	0(0%)	1 (1%)	0(0%)	1 (2%)	**140 (3%)**		0(0%)	8 (4%)	0(0%)	8 (1%)	**644 (2%)**		0(0%)	**0(0%)**			0(0%)	3 (0%)	61 (4%)	0(0%)
		0	0	0	0	0	**0**		0	0	0	0	**0**		0	**0**			0	0	0	0
		1454	812	824	190	788	**53110**		2450	2726	2136	7312	**284207**		290	**290**			30	2920	13391	170
19.3	स्वास्थ्य अनुसंधान विभाग	1	0	0	1	0	**16**		0	0	0	0	**217**		0	**0**			0	0	0	1
19.3.1	स्वास्थ्य अनुसंधान विभाग	1	1	1	0	0	**29**		3	1	59	63	**797**		8	**8**			0	47	21	8
19.3.2	भोपाल मेमोरियल और अनुसंधान अनुसंधान केन्द्र (बीएमएचआरसी)	1	1	1	0	0	**26**		2	1	30	33	**280**		5	**5**			0	17	21	1
19.3.3	भारतीय चिकित्सा अनुसंधान परिषद (आईसीएमआर)	3	2	2	1	0	**71**		5	2	89	96	**1294**		13	**13**			0	64	42	10
		0	0	0	0	0	**0**		0	0	0	0	**0**		0	**0**			0	0	2	0
		0	0	0	0	0	**0**		0	0	0	0	**0**		0	**0**			0	0	1	0
		0	0	0	0	0	**0**		0	0	0	0	**0**		0	**0**			0	0	0	0
		0	0	0	0	0	**0**		0	0	0	0	**62**		0	**0**			0	0	23	0
		0	0	0	0	0	**0**		0	6	0	6	**198**		0	**0**			0	0	30	0
		0	0	0	0	0	**0**		0	0	0	0	**34**		0	**0**			0	0	0	0
		0	0	0	0	0	**0**		0	0	0	0	**2**		0	**0**			0	0	6	0
		0	0	0	0	0	**0**		0	0	0	0	**16**		0	**0**			0	0	9	0
		0	0	0	0	0	**0**		0	0	0	0	**5**		0	**0**			0	0	0	0
		0	0	0	0	0	**0**		0	2	0	2	**132**		0	**0**			0	0	76	0
		0	0	0	0	0	**0**		0	0	0	0	**2**		0	**0**			0	0	1	0
		0	0	0	0	0	**0**		0	0	0	0	**3**		0	**0**			0	0	1	0
		0	0	0	0	0	**0**		0	0	0	0	**0**		0	**0**			0	0	0	0
		0	0	0	0	0	**0**		0	0	0	0	**129**		0	**0**			0	0	101	0
		0	**0**	**0**	**0**	**0**	**0**		**0**	**8**	**0**	**8**	**583**		**0**	**0**			**0**	**0**	**250**	**0**
20	पंचायती राज मंत्रालय																						
20.1	पंचायती राज मंत्रालय																						
	मंत्रालय का योग																						
21	भारी उद्योग और लोक उद्यम मंत्रालय																						
21.1	भारी उद्योग विभाग																						
21.1.1	केन्द्रीय विनिर्माण प्रौद्योगिकी संस्थान																						
21.1.2	भारी उद्योग विभाग																						
21.1.3	बीएचईएल																						
21.1.4	एण्ड्रयू यूल एंड कंपनी लिमिटेड																						

क्र. संख्या					21.1.5	21.1.6	21.1.7	21.1.8	21.1.9	21.1.10	21.1.11	21.1.12	21.1.13	21.1.14	21.1.15	21.1.16	21.1.17
1	मंत्रालय/विभाग/संगठन				ऑटोमोटिव रिसर्च एसोसिएशन ऑफ इंडिया (ए.आर.ए.आई.)	बी.बी.जे. कन्सट्रक्शन कंपनी लिमिटेड	ब्रिज एण्ड रुफ कंपनी (इंडिया) लिमिटेड	सीमेण्ट कार्पोरेशन ऑफ इंडिया लिमिटेड	इंजीनियरिंग प्रोजेक्ट्स (इंडिया) लिमिटेड	द्रव्य नियंत्रण अनुसंधान संस्थान	भारी अभियांत्रिकी निगम लिमिटेड, राँची	हिन्दुस्तान न्यूजप्रिन्ट लिमिटेड	हिन्दुस्तान पेपर कार्पोरेशन लिमिटेड	हिन्दुस्तान सालट्स लिमिटेड	एचएमटी (इंटरनेशनल) लिमिटेड	एचएमटी लिमिटेड	एचएमटी मशीन टूल्स लिमिटेड
2	सूचना का अधिकार अधिनियम के अधीन प्राप्त अनुरोधों का अधिशेष (1 अप्रैल 2017 की यथा स्थिति)				0	0	15	0	0	0	39	4	11	0	0	0	13
3	वर्ष के दौरान प्राप्त अनुरोधों की संख्या				111	12	40	69	77	22	105	33	65	37	2	78	62
4	अनुरोधों की कुल संख्या (कॉलम 2+3)				111	12	55	69	77	22	144	37	76	37	2	78	75
5	अन्य लोक प्राधिकारियों को स्थानांतरित अनुरोधों की संख्या				0	0	0	1	0	0	0	0	1	0	0	8	0
6	प्राप्त अपीलों की कुल संख्या				16	0	0	10	22	2	22	0	17	3	1	1	0
7	निस्तारित अपीलों की कुल संख्या				16	0	0	9	22	2	19	0	4	3	1	1	0
8	निर्णय, जहाँ सूचना के लिए आवेदनों को अस्वीकृत किया गया				5 (5%)	2 (17%)	5 (9%)	6 (9%)	0(0%)	0(0%)	0(0%)	8 (22%)	3 (4%)	0(0%)	0(0%)	11 (14%)	6 (8%)
9	मामलों की संख्या जहाँ सूचना का अधिकार अधिनियम के प्रशासन के संबंध में किसी अधिकारी के विरुद्ध अनुशासनिक कार्यवाही की गई				0	0	0	0	0	0	0	0	0	0	0	0	0
10	संग्रहित कुल राशि (शुल्क+अति. प्रभार+जुर्माना) (रूपए)				1420	120	380	430	620	90	819	240	170	270	10	404	574
11	नियुक्त सी.ए.पी.आई.ओ. की संख्या (अ)				1	1	1	0	5	0	0	0	3	3	0	2	1
12	नियुक्त सी.पी.आई.ओ. की संख्या (ब)				2	1	1	5	1	1	1	1	1	2	0	1	1
13	नियुक्त अ. प्रा. की संख्या (स)				1	1	1	1	1	1	1	1	1	2	0	1	1
14	कुल (अ+ब+स)				4	3	3	6	7	2	2	2	5	7	0	4	3
15	*	**	धारा 8(1)	(क)	0	0	0	0	0	0	0	0	0	0	0	0	0
16				(ख)	0	0	0	0	0	0	0	0	0	0	0	0	0
17				(ग)	0	0	0	0	0	0	0	0	0	0	0	0	0
18				(घ)	4	0	0	0	0	0	0	0	0	0	0	0	0
19				(ङ)	0	0	0	0	0	0	0	0	0	0	0	0	0
20				(च)	0	0	0	0	0	0	0	0	0	0	0	0	0
21				(छ)	0	0	0	0	0	0	0	0	0	0	0	0	0
22				(ज)	1	0	0	2	0	0	0	0	0	0	0	0	0
23				(झ)	0	0	0	2	0	0	0	0	0	0	0	0	2
24				(ञ)	0	0	0	2	0	0	0	0	0	0	0	0	4
25			अन्य धाराएँ	**9**	0	0	0	0	0	0	0	0	0	0	0	0	0
26				**11**	0	0	0	0	0	0	0	0	0	0	0	0	0
27				**24**	0	0	0	0	0	0	0	0	0	0	0	0	0
28				(अन्य)	0	12	0	0	0	0	0	1	0	0	0	11	0
कुल					**5**	**12**	**0**	**6**	**0**	**0**	**0**	**1**	**0**	**0**	**0**	**11**	**6**

* अनुरोधों को अस्वीकृत करते समय कितने प्रावधानों का आह्वान किया गया
** सूचना का अधिकार अधिनियम की संगत धाराएँ

21.1.18	हुगली प्रिंटिंग कंपनी लिमिटेड	0	0	0(0%)	0	20	1	0	0	0	0	0	0	0									
21.1.19	नेशनल ऑटोमोटिव ट्रेनिंग एंड आर एंड डी इन्फ्रास्ट्रक्चर प्रोजेक्ट	0	8	2 (25%)	0	350	0	0	0	0	0	0	0	0									
21.1.20	नेपा लिमिटेड	0	52	0(0%)	0	1065	4	1	1	0	0	0	0	0									
21.1.21	राजस्थान इलेक्ट्रॉनिक्स एंड इंस्ट्रूमेंट्स लिमिटेड	2	35	10 (27%)	9	160	1	1	3	5	0	0	0	0									
21.1.22	रिचर्डसन क्रुडास लिमिटेड	20	30	1 (2%)	5	290	1	1	1	3	0	0	0	0									
21.1.23	सांभर साल्ट्स लिमिटेड	0	11	0(0%)	0	182	0	1	1	3	0	0	0	0									
21.1.24	स्फूर्त्ज इंडिया लिमिटेड	0	23	1 (4%)	1	230	0	1	1	2	0	0	0	0									
21.1.25	भारत पंपस एंड कंप्रेसर्स लिमिटेड	0	12	0(0%)	0	80	0	0	0	0	0	0	0	0									
21.1.26	नागालैंड पल्प एण्ड पेपर कंपनी लिमिटेड	0	1	0(0%)	0	10	0	1	0	2	0	0	0	0									
21.1.27	इन्स्ट्रूमेंटेशन लिमिटेड	0	4	0(0%)	0	40	0	1	0	1	0	0	0	0									
	विभाग का योग	**228**	**2914**	**124 (4%)**	**0**	**24485**	**26**	**103**	**61**	**190**	**2**	**1**	**0**	**34**	**30**	**1**	**6**	**12**	**4**	**87**	**1**	**1**	**0**	**128**	**307**
21.2	लोक उद्यम विभाग																								
21.2.1	लोक उद्यम विभाग	0	1571	0(0%)	0	10218	0	0	0	0	0	0	0	0	0	0	0	0	0	0	0	0	0	0	**0**
	विभाग का योग	0	1571	0(0%)	0	10218	0	0	0	0	0	0	0	0	0	0	0	0	0	0	0	0	0	0	**0**
	मंत्रालय का योग	**228**	**4485**	**124 (3%)**	**0**	**34703**	**26**	**103**	**61**	**190**	**2**	**1**	**0**	**34**	**30**	**1**	**6**	**12**	**4**	**87**	**1**	**1**	**0**	**128**	**307**
22	गृह मंत्रालय																								
22.1	गृह विभाग																								
22.1.1	भारतीय शत्रु संपदा अभिरक्षक का कार्यालय	7	208	18 (8%)	0	2760	0	1	0	1	0	0	0	0	0	0	11	4	0	0	0	0	0	7	**22**
22.1.2	गृह विभाग	0	12303	944 (8%)	0	66769	0	70	23	93	0	0	0	0	0	0	0	0	0	129	0	0	0	290	**945**
22.1.3	आसूचना ब्यूरो	16	979	881 (89%)	0	1060	0	2	2	4	0	0	0	0	0	0	0	0	0	0	0	0	0	999	**999**
22.1.4	पुलिस अनुसंधान एवं विकास ब्यूरो	5	59	0(0%)	0	250	1	1	1	3	0	0	0	0	0	0	0	0	0	0	0	0	0	0	**0**
22.1.5	दिल्ली पुलिस	1707	30397	2063 (6%)	0	416439	62	57	57	176	15	1	0	7	47	9	119	637	64	664	35	56	0	409	**2063**

क्र. संख्या					22.1.6	22.1.7	22.1.8	22.1.9	22.1.10	22.1.11	22.1.12	22.1.13	22.1.14	22.1.15	22.1.16	22.1.17	22.1.18
1	मंत्रालय/विभाग/संगठन				समन्वय निदेशालय (पुलिस वायरलेस)	न्यायालयिक विज्ञान निदेशालय	अंतरराज्यीय परिषद	एलएनजेपी राष्ट्रीय अपराधविज्ञान एवं न्यायालयिक विज्ञान संस्थान	नारकोटिक्स नियंत्रण ब्यूरो, आर के पुरम	राष्ट्रीय नागरिक रक्षा महाविद्यालय	राष्ट्रीय अपराध अभिलेख ब्यूरो	राष्ट्रीय मानवाधिकार आयोग	भारत के महारजिस्ट्रार का कार्यालय	रिपेट्रियट्स को-आपरेटिव फाइनेंस एंड डेवलपमेंट बैंक लिमिटेड	सशस्त्र सीमा बल	केन्द्रीय न्यायालयिक विज्ञान प्रयोगशाला (सीबीआई)	केन्द्रीय औद्योगिक सुरक्षा बल
2	सूचना का अधिकार अधिनियम के अधीन प्राप्त अनुरोधों का अधिशेष (1 अप्रैल 2017 की यथा स्थिति)				0	2	0	6	0	1	2	97	32	5	0	8	11
3	वर्ष के दौरान प्राप्त अनुरोधों की संख्या				49	485	10	38	145	6	893	2691	1755	92	552	146	1142
4	अनुरोधों की कुल संख्या (कॉलम 2+3)				49	487	10	44	145	7	895	2788	1787	97	552	154	1153
5	अन्य लोक प्राधिकारियों को स्थानांतरित अनुरोधों की संख्या				0	24	0	0	42	0	20	262	166	0	58	8	17
6	प्राप्त अपीलों की कुल संख्या				1	26	0	0	10	0	45	246	19	42	69	15	148
7	निस्तारित अपीलों की कुल संख्या				1	26	0	0	2	0	34	234	19	0	13	15	0
8	निर्णय, जहाँ सूचना के लिए आवेदनों को अस्वीकृत किया गया				0(0%)	0(0%)	0(0%)	0(0%)	92 (63%)	0(0%)	0(0%)	1 (0%)	77 (4%)	35 (36%)	390 (71%)	3 (2%)	1106 (96%)
9	मामलों की संख्या जहाँ सूचना का अधिकार अधिनियम के प्रशासन के संबंध में किसी अधिकारी के विरुद्ध अनुशासनिक कार्यवाही की गई				0	0	0	0	0	0	0	0	0	0	0	0	0
10	संग्रहित कुल राशि (शुल्क+अति. प्रभार+जुर्माना) (रूपए)				490	4744	0	135	850	100	2592	28968	10072	420	2960	1525	5615
11	नियुक्त सी.ए.पी.आई.ओ. की संख्या (अ)				0	0	1	0	0	0	0	13	0	0	138	1	48
12	नियुक्त सी.पी.आई.ओ. की संख्या (ब)				1	7	1	2	14	1	5	0	52	1	38	0	31
13	नियुक्त अ. प्रा. की संख्या (स)				1	7	1	1	4	1	2	0	0	1	12	1	8
14	कुल (अ+ब+स)				2	14	3	3	18	2	7	13	52	2	188	2	87
15	*	**	धारा 8(1)	(क)	0	0	0	0	0	0	0	0	0	0	0	0	0
16				(ख)	0	0	0	0	0	0	0	0	0	0	0	0	0
17				(ग)	0	0	0	0	0	0	0	0	0	0	0	0	0
18				(घ)	0	0	0	0	0	0	0	0	0	1	0	0	0
19				(ङ)	0	0	0	0	0	0	0	0	2	5	0	0	0
20				(च)	0	0	0	0	0	0	0	0	0	0	0	0	0
21				(छ)	0	0	0	0	0	0	0	0	1	0	0	0	0
22				(ज)	0	0	0	0	0	0	1	0	1	0	0	3	0
23				(झ)	0	0	0	0	0	0	0	0	0	0	0	0	0
24				(ञ)	0	0	0	0	0	0	0	0	25	22	0	4	0
25			अन्य धाराएँ	**9**	0	0	0	0	0	0	0	0	10	0	0	0	0
26				**11**	0	0	0	0	0	0	0	0	0	0	0	0	0
27				**24**	0	0	0	0	100	0	0	0	0	0	390	0	1106
28				(अन्य)	0	0	0	0	0	0	0	0	38	7	0	0	0
कुल					**0**	**0**	**0**	**0**	**100**	**0**	**1**	**0**	**77**	**35**	**390**	**7**	**1106**

* अनुरोधों को अस्वीकृत करते समय कितने प्रावधानों का आह्वान किया गया
** सूचना का अधिकार अधिनियम की संगत धाराएँ

22.1.19	22.1.20	22.1.21	22.1.22	22.1.23	22.1.24	22.1.25	22.1.26	22.1.27	22.1.28	22.1.29	22.1.30	22.1.31	22.1.32			**23**	23.1	23.1.1
असम राईफल्स	सीमा सुरक्षा बल	केन्द्रीय आरक्षित सुरक्षा बल	भारत-तिब्बती पुलिस बल	एसवीपी/ राष्ट्रीय पुलिस अकादमी, हैदराबाद	राष्ट्रीय आपदा प्रबंधन प्राधिकरण	राष्ट्रीय अग्निशमन सेवा महाविद्यालय	राष्ट्रीय सामुदायिक सौहार्द्र फाउण्डेशन	राष्ट्रीय सुरक्षा गार्ड	पूर्वोत्तर पुलिस अकादमी	केन्द्रीय अनुवाद ब्यूरो, राजभाषा विभाग, गृह मंत्रालय	नागरिक सुरक्षा महानिदेशालय	राष्ट्रीय आसूचना ग्रिड	राष्ट्रीय अन्वेषण एजेंसी	विभाग का योग	मंत्रालय का योग	मानव संसाधन विकास मंत्रालय	विद्यालयी शिक्षा और साक्षरता विभाग	केन्द्रीय माध्यमिक शिक्षा बोर्ड
0	8	52	1	0	0	0	0	2	12	0	2	1	0	**1977**	**1977**			32107
467	1142	2835	1115	44	118	14	14	76	27	32	49	4	64	**57951**	**57951**			10419
467	1150	2887	1116	44	118	14	14	78	39	32	51	5	64	**59928**	**59928**			42526
125	436	369	0	0	21	1	0	1	0	1	20	1	0	**5867**	**5867**			419
0	46	266	134	0	5	0	4	16	27	5	0	0	6	**7149**	**7149**			5206
0	20	84	10	0	5	0	4	7	15	4	0	0	6	**4605**	**4605**			1488
342 (73%)	447 (39%)	1307 (45%)	1029 (92%)	0(0%)	0(0%)	2 (14%)	0(0%)	46 (59%)	1 (3%)	0(0%)	0(0%)	0(0%)	0(0%)	**8784 (15%)**	**8784 (15%)**			144 (0%)
0	0	0	0	0	0	0	0	0	0	0	0	0	0	**0**	**0**			0
0	2750	18426	3030	50	240	70	50	240	264	498	100	0	150	**571617**	**571617**			124375
0	0	242	0	1	0	0	0	0	0	0	0	1	0	**508**	**508**			0
0	96	98	52	1	13	1	1	1	1	1	0	1	1	**551**	**551**			27
0	31	40	13	0	12	0	1	1	1	1	0	1	1	**224**	**224**			18
0	127	380	65	2	25	1	2	2	2	2	0	3	2	**1283**	**1283**			45
0	0	0	0	0	0	0	0	0	0	0	0	0	0	**15**	**15**			0
0	0	0	0	0	0	0	0	0	0	0	0	0	0	**1**	**1**			0
0	0	0	0	0	0	0	0	0	0	0	0	0	0	**0**	**0**			0
0	0	0	0	0	0	0	0	0	0	0	0	0	0	**8**	**8**			13
0	0	0	0	0	0	0	0	0	0	0	0	0	0	**54**	**54**			23
0	0	0	0	0	0	0	0	0	0	0	0	0	0	**9**	**9**			11
0	0	0	0	0	0	0	0	0	0	0	0	0	0	**131**	**131**			31
0	0	0	0	0	0	0	0	0	0	0	0	0	0	**646**	**646**			0
0	0	0	0	0	0	1	0	0	0	0	0	0	0	**65**	**65**			0
0	0	0	0	0	0	0	2	0	0	0	0	0	0	**846**	**846**			41
0	0	0	0	0	0	0	0	0	0	0	0	0	0	**45**	**45**			0
0	0	0	0	0	0	0	0	2	0	0	0	0	0	**58**	**58**			0
467	448	1283	1150	0	0	0	0	56	0	0	0	0	0	**6289**	**6289**			0
0	23	0	0	0	0	0	0	0	1	0	0	0	0	**1011**	**1011**			25
467	**471**	**1283**	**1150**	**0**	**0**	**1**	**2**	**58**	**1**	**0**	**0**	**0**	**0**	9178	9178			144

क्र. संख्या					23.1.2	23.1.3	23.1.4	23.1.5	23.1.6	23.1.7	23.1.8	23.1.9		23.2	23.2.1	23.2.2
1	मंत्रालय/विभाग/संगठन				प्रौढ़ शिक्षा विदेशालय	नवोदय विद्यालय समिति	केन्द्रीय विद्यालय संगठन	राष्ट्रीय बाल भवन	राष्ट्रीय खुला विद्यालयी संस्थान	राष्ट्रीय शैक्षणिक अनुसंधान और प्रशिक्षण परिषद	राष्ट्रीय शिक्षक शिक्षा परिषद	विद्यालयी शिक्षा एवं साक्षरता विभाग	विभाग का योग		केन्द्रीय तकनीकी संस्थान, कोकराझाड़	बोर्ड ऑफ अपरेंटिशिप ट्रेनिंग (बीओएटी) (उत्तरी क्षेत्र) कानपुर
2	सूचना का अधिकार अधिनियम के अधीन प्राप्त अनुरोधों का अधिशेष (1 अप्रैल 2017 की यथा स्थिति)				0	0	276	0	30	13	0	0	**32426**	उच्चतर शिक्षा विभाग	0	6
3	वर्ष के दौरान प्राप्त अनुरोधों की संख्या				68	587	4523	19	1610	799	2042	4455	**24522**		31	158
4	अनुरोधों की कुल संख्या (कॉलम 2+3)				68	587	4799	19	1640	812	2042	4455	**56948**		31	164
5	अन्य लोक प्राधिकारियों को स्थानांतरित अनुरोधों की संख्या				28	0	15	0	1	63	98	1554	**2178**		0	6
6	प्राप्त अपीलों की कुल संख्या				0	54	644	1	146	60	115	128	**6354**		2	0
7	निस्तारित अपीलों की कुल संख्या				0	54	584	1	79	58	115	128	**2507**		2	0
8	निर्णय, जहाँ सूचना के लिए आवेदनों को अस्वीकृत किया गया				5 (7%)	0(0%)	75 (2%)	0(0%)	0(0%)	0(0%)	0(0%)	22 (0%)	**246 (0%)**		1 (3%)	0(0%)
9	मामलों की संख्या जहाँ सूचना का अधिकार अधिनियम के प्रशासन के संबंध में किसी अधिकारी के विरुद्ध अनुशासनिक कार्यवाही की गई				0	0	0	0	0	0	0	0	**0**		0	0
10	संग्रहित कुल राशि (शुल्क+अति. प्रभार+जुर्माना) (रूपए)				330	13856	42985	86	0	5139	7480	0	**194251**		10	1060
11	नियुक्त सी.ए.पी.आई.ओ. की संख्या (अ)				0	0	0	1	29	0	7	0	**37**		1	0
12	नियुक्त सी.पी.आई.ओ. की संख्या (ब)				1	0	50	1	29	52	1	18	**179**		1	0
13	नियुक्त अ. प्रा. की संख्या (स)				0	0	37	1	4	8	1	12	**81**		1	0
14	कुल (अ+ब+स)				1	0	87	3	62	60	9	30	**297**		3	0
15	*	**	धारा 8(1)	(क)	0	0	0	0	0	0	0	0	**0**		0	0
16				(ख)	0	0	0	0	0	0	0	0	**0**		0	0
17				(ग)	0	0	0	0	0	0	0	0	**0**		0	0
18				(घ)	0	0	4	0	0	0	0	0	**17**		0	0
19				(ङ)	0	0	2	0	0	0	0	0	**25**		0	0
20				(च)	0	0	0	0	0	0	0	0	**11**		0	0
21				(छ)	0	0	1	0	0	0	0	0	**32**		0	0
22				(ज)	0	0	0	0	0	0	0	0	**0**		0	0
23				(झ)	0	0	1	0	0	0	0	0	**1**		0	0
24				(ञ)	0	0	14	0	0	0	0	0	**55**		0	0
25			अन्य धाराएँ	**9**	0	0	0	0	0	0	0	0	**0**		0	0
26				**11**	0	0	1	0	0	0	0	0	**1**		0	0
27				**24**	0	0	1	0	0	0	0	0	**1**		0	0
28				(अन्य)	3	0	54	0	0	0	0	22	**104**		0	0
कुल					**3**	**0**	**78**	**0**	**0**	**0**	**0**	**22**	**247**		**0**	**0**

* अनुरोधों को अस्वीकृत करते समय कितने प्रावधानों का आह्वान किया गया
** सूचना का अधिकार अधिनियम की संगत धाराएँ

23.2.3	23.2.4	23.2.5	23.2.6	23.2.7	23.2.8	23.2.9	23.2.10	23.2.11	23.2.12	23.2.13	23.2.14	23.2.15	23.2.16	23.2.17	23.2.18	23.2.19	23.2.20	23.2.21	23.2.22	23.2.23
बोर्ड ऑफ अपरेंटिशिप ट्रेनिंग (बीओएटी) (पश्चिमी क्षेत्र) मुम्बई	राष्ट्रीय तकनीकी शिक्षक प्रशिक्षण और अनुसंधान संस्थान, चेन्नई	केन्द्रीय हिन्दी निदेशालय	बोर्ड ऑफ अपरेंटिशिप ट्रेनिंग चेन्नई	केन्द्रीय शास्त्रीय तमिल संस्थान (सी.आई.सी.टी.)	केन्द्रीय भारतीय भाषा संस्थान (सीआईआईएल)	केन्द्रीय बिहार विश्वविद्यालय	केन्द्रीय गुजरात विश्वविद्यालय	केन्द्रीय हरियाणा विश्वविद्यालय	केन्द्रीय हिमाचल प्रदेश विश्वविद्यालय	केन्द्रीय झारखंड विश्वविद्यालय	केन्द्रीय कर्नाटक विश्वविद्यालय	केन्द्रीय काश्मीर विश्वविद्यालय	केन्द्रीय केरल विश्वविद्यालय	केन्द्रीय उड़ीसा विश्वविद्यालय	केन्द्रीय पंजाब विश्वविद्यालय	केन्द्रीय राजस्थान विश्वविद्यालय	केन्द्रीय तमिलनाडु विश्वविद्यालय	वास्तुकला परिषद	उच्चतर शिक्षा विभाग	डॉ० हरि सिंह गौड़ विश्वविद्यालय
0	1	2	0	0	111	0	32	0	6	54	16	0	0	0	13	1	9	13	1537	53
19	8	108	79	14	41	58	64	317	103	0	54	61	83	59	162	164	108	83	11069	832
19	9	110	79	14	152	58	96	317	109	54	70	61	83	59	175	165	117	96	12606	885
0	0	7	3	0	0	0	0	5	2	0	0	8	0	2	0	37	0	0	5480	0
0	0	7	4	0	0	7	3	58	7	49	0	1	14	0	18	16	20	7	2195	194
0	0	2	3	0	0	7	2	55	6	4	0	1	14	0	18	16	17	6	569	179
0(0%)	0(0%)	6 (5%)	11 (14%)	0(0%)	0(0%)	0(0%)	0(0%)	0(0%)	3 (3%)	0(0%)	0(0%)	0(0%)	0(0%)	0(0%)	2 (1%)	2 (1%)	0(0%)	0(0%)	267 (2%)	0(0%)
0	0	0	0	0	0	0	0	0	0	0	0	0	0	0	0	0	0	0	0	0
130	80	180	410	0	270	340	400	4938	1110	0	0	912	2886	370	5124	1700	1590	2556	74921	8320
1	0	1	0	0	0	0	1	0	0	4	1	0	1	0	0	0	0	1	0	0
1	1	1	1	1	1	1	5	1	1	1	1	1	1	1	1	1	1	1	37	1
1	0	1	1	1	1	1	1	1	1	1	1	1	1	1	1	1	1	1	22	0
3	1	3	2	2	2	2	7	2	2	6	3	2	3	2	2	2	2	3	59	1
0	0	0	0	0	0	0	0	0	0	0	0	0	0	0	0	0	0	0	0	0
0	0	0	0	0	0	0	0	0	0	0	0	0	0	0	0	0	0	0	0	0
0	0	0	0	0	0	0	0	0	0	0	0	0	0	0	0	0	0	0	0	0
0	0	0	0	0	0	0	0	0	0	0	0	0	0	0	0	0	0	4	2	0
0	0	0	0	0	0	0	0	0	0	0	0	0	4	0	0	0	0	6	0	0
0	0	0	0	0	0	0	0	0	0	0	0	0	0	0	0	0	0	0	0	0
0	0	0	0	0	0	0	0	0	0	0	0	0	2	0	0	0	0	3	0	0
0	0	0	0	0	0	0	0	0	1	0	0	0	0	0	1	0	0	1	0	0
0	0	0	0	0	0	0	0	0	0	0	0	0	0	0	0	0	0	0	2	0
0	0	0	6	0	0	0	0	0	0	0	0	0	1	0	0	0	0	5	1	0
0	0	0	0	0	0	0	0	0	0	0	0	0	0	0	0	0	0	0	0	0
0	0	0	0	0	0	0	0	0	0	0	0	0	0	0	0	0	0	0	0	0
0	0	0	0	0	0	0	0	0	0	0	0	0	0	0	0	0	0	0	0	0
0	0	0	0	0	0	0	0	0	2	0	0	0	0	0	1	2	0	0	262	0
0	**0**	**0**	**6**	**0**	**0**	**0**	**0**	**0**	**3**	**0**	**0**	**0**	**7**	**0**	**2**	**2**	**0**	**19**	**267**	**0**

क्र. संख्या					23.2.24	23.2.25	23.2.26	23.2.27	23.2.28	23.2.29	23.2.30	23.2.31	23.2.32	23.2.33	23.2.34	23.2.35	23.2.36	23.2.37	23.2.38
1	मंत्रालय/विभाग/संगठन				ईडीसीआईएल (इंडिया) लिमिटेड	गनी खान चौधरी अभियांत्रिकी और तकनीकी संस्थान (जी.के.सी.ई.टी.) मालदा, पश्चिमी बंगाल	गुरु घासीदास विश्वविद्यालय, बिलासपुर	हेमवती नंदन बहुगुणा गढ़वाल विश्वविद्यालय	आईआईएम काशीपुर	आई. आई. एम. रायपुर	आईआईएम राँची	आई. आई. एम. रोहतक	आई. आई. एम. तिरुचिरापल्ली	आई. आई. एम. उदयपुर	आई. आई. टी. हैदराबाद	आई. आई. टी. रोपड़	भारतीय ऐतिहासिक अनुसंधान परिषद (आईसीएचआर)	भारतीय वाणिज्यिक अनुसंधान परिषद (आईसीपीआर)	भारतीय उन्नत अध्ययन संस्थान (आईआईएएस)
2	सूचना का अधिकार अधिनियम के अधीन प्राप्त अनुरोधों का अधिशेष (1 अप्रैल 2017 की यथा स्थिति)				0	0	0	0	0	84	42	7	3	0	0	3	0	0	47
3	वर्ष के दौरान प्राप्त अनुरोधों की संख्या				51	15	194	1216	155	213	186	150	120	122	34	65	51	11	7
4	अनुरोधों की कुल संख्या (कॉलम 2+3)				51	15	194	1216	155	297	228	157	123	122	34	68	51	11	54
5	अन्य लोक प्राधिकारियों को स्थानांतरित अनुरोधों की संख्या				2	0	0	0	0	0	0	0	0	0	0	0	0	0	0
6	प्राप्त अपीलों की कुल संख्या				3	2	40	315	15	4	4	6	3	5	4	3	1	0	2
7	निस्तारित अपीलों की कुल संख्या				3	2	40	315	15	4	4	6	3	5	3	3	1	0	0
8	निर्णय, जहाँ सूचना के लिए आवेदनों को अस्वीकृत किया गया				0(0%)	0(0%)	0(0%)	0(0%)	0(0%)	5 (2%)	0(0%)	0(0%)	0(0%)	0(0%)	0(0%)	0(0%)	0(0%)	0(0%)	0(0%)
9	मामलों की संख्या जहाँ सूचना का अधिकार अधिनियम के प्रशासन के संबंध में किसी अधिकारी के विरुद्ध अनुशासनिक कार्यवाही की गई				0	0	0	0	0	0	0	0	0	0	0	0	0	0	0
10	संग्रहित कुल राशि (शुल्क+अति. प्रभार+जुर्माना) (रूपए)				230	0	12918	27470	2082	160	160	560	90	0	410	260	110	384	0
11	नियुक्त सी.ए.पी.आई.ओ. की संख्या (अ)				3	0	51	50	0	0	1	0	1	0	0	0	1	0	1
12	नियुक्त सी.पी.आई.ओ. की संख्या (ब)				1	1	1	54	1	1	1	1	2	0	0	1	5	0	0
13	नियुक्त अ. प्रा. की संख्या (स)				1	1	4	1	1	1	0	1	1	0	0	1	1	0	1
14	कुल (अ+ब+स)				5	2	56	105	2	2	2	2	4	0	0	2	7	0	2
15	*	**	धारा 8(1)	(क)	0	0	0	0	0	0	0	0	0	0	0	0	0	0	0
16				(ख)	0	0	0	0	0	0	0	0	0	0	0	0	0	0	0
17				(ग)	0	0	0	0	0	0	0	0	0	0	0	1	0	0	0
18				(घ)	0	0	0	0	0	0	0	0	0	0	0	0	0	0	0
19				(ङ)	0	0	0	0	0	4	0	0	0	0	0	0	0	0	0
20				(च)	0	0	0	0	0	0	0	0	0	0	0	0	0	0	0
21				(छ)	0	0	0	0	0	0	0	0	0	0	0	0	0	0	0
22				(ज)	0	0	0	0	0	0	0	0	0	0	0	0	0	0	0
23				(झ)	0	0	0	0	0	0	0	0	0	0	0	0	0	0	0
24				(ञ)	0	0	0	0	0	1	0	0	0	0	0	4	0	0	0
25			अन्य धाराएँ	9	0	0	0	0	0	0	0	0	0	0	0	0	0	0	0
26				11	0	0	0	0	0	0	0	0	0	0	0	0	0	0	0
27				24	0	0	0	0	0	0	0	0	0	0	0	0	0	0	0
28				(अन्य)	0	0	0	0	0	0	0	0	0	0	0	0	0	0	0
कुल					**0**	**0**	**0**	**0**	**0**	**5**	**0**	**0**	**0**	**0**	**0**	**5**	**0**	**0**	**0**

* अनुरोधों को अस्वीकृत करते समय कितने प्रावधानों का आह्वान किया गया
** सूचना का अधिकार अधिनियम की संगत धाराएँ

23.2.39	भारतीय सूचना प्रौद्योगिकी डिजाईन और विनिर्माण संस्थान, कांचीपुरम	0	21	21	0	1	1	0(0%)	0	120	0	1	1	2	3	0	0	0	0	0	0	0	0	0	0	0	0	0	0	0	0	0
23.2.40	भारतीय विज्ञान शिक्षा और अनुसंधान संस्थान (आईआईएसईआर) भोपाल	0	17	17	0	0	0	0(0%)	0	70	5	1	1	7	7	0	0	0	0	0	0	0	0	0	0	0	0	0	0	0	0	0
23.2.41	भारतीय विज्ञान शिक्षा और अनुसंधान संस्थान (आईआईएसईआर), मोहाली	0	90	90	4	4	4	0(0%)	0	1134	0	1	1	2	2	0	0	0	0	0	0	0	0	0	0	0	0	0	0	0	0	0
23.2.42	भारतीय विज्ञान शिक्षा और अनुसंधान संस्थान, तिरुअनंतपुरम	0	29	29	0	0	0	1 (3%)	1	40	0	1	1	1	2	0	0	0	0	0	0	0	0	0	0	0	0	0	0	0	0	1
23.2.43	राष्ट्रीय प्रौद्योगिकी संस्थान (बीएचयू), बनारस	23	199	222	4	28	25	0(0%)	0	1896	1	56	11	68	68	0	0	0	0	0	0	0	0	0	0	0	0	0	0	0	0	0
23.2.44	भारतीय प्रौद्योगिकी संस्थान (आईआईटी), भुवनेश्वर	5	91	96	2	23	22	7 (7%)	0	950	2	1	1	11	4	0	0	0	0	0	0	0	0	0	0	0	0	0	0	0	0	5
23.2.45	भारतीय प्रौद्योगिकी संस्थान (आईआईटी), मण्डी	1	82	83	3	8	6	0(0%)	0	2638	0	1	1	5	6	0	0	0	0	0	0	0	0	0	0	0	0	0	0	0	0	0
23.2.46	भारतीय प्रौद्योगिकी संस्थान, गांधीनगर	2	77	79	0	3	2	8 (10%)	0	190	4	1	1	1	6	0	0	0	0	0	0	0	0	0	0	0	0	0	0	0	0	6
23.2.47	भारतीय प्रौद्योगिकी संस्थान, गुवाहाटी	46	273	319	2	13	12	0(0%)	0	640	1	1	1	3	3	0	0	0	0	0	0	0	0	0	0	0	0	0	0	0	0	0
23.2.48	भारतीय प्रौद्योगिकी संस्थान, जोधपुर	2	61	63	0	8	8	0(0%)	0	200	0	1	1	2	2	0	0	0	0	0	0	0	0	0	0	0	0	0	0	0	0	0
23.2.49	भारतीय प्रौद्योगिकी संस्थान, कानपुर	0	293	293	1	22	4	12 (4%)	0	3002	0	1	1	2	3	0	0	0	0	7	3	0	1	0	0	0	0	0	17	0	0	27
23.2.50	इंदिरा गाँधी राष्ट्रीय जनजातीय विश्वविद्यालय, अमरकंटक	13	78	91	0	16	13	10 (11%)	0	640	1	1	1	3	3	0	0	0	0	0	0	0	0	0	0	0	0	0	0	0	0	10
23.2.51	मौलाना आजाद राष्ट्रीय उर्दू विश्वविद्यालय (एमएएनयूयू)	7	269	276	0	18	16	38 (14%)	0	3140	1	1	1	1	3	0	0	0	0	0	0	0	0	0	0	0	0	0	0	0	0	23
23.2.52	नेशनल बुक ट्रस्ट	0	54	54	0	16	16	0(0%)	0	702	0	1	1	1	2	0	0	0	0	0	0	0	0	0	0	0	0	0	0	0	0	0
23.2.53	फाउंड्री एंड फोर्ज राष्ट्रीय प्रौद्योगिकी संस्थान (एनआईएफएफटी)	8	13	21	0	6	4	0(0%)	0	202	3	0	3	0	6	0	0	0	0	0	0	0	0	0	0	0	0	0	0	0	0	0
23.2.54	राष्ट्रीय प्रौद्योगिकी संस्थान, अरुणाचल प्रदेश	1	21	22	0	8	5	2 (9%)	0	330	0	1	1	2	2	0	0	0	0	0	0	0	0	0	0	0	0	0	0	0	0	0
23.2.55	राष्ट्रीय प्रौद्योगिकी संस्थान, दिल्ली	1	65	66	3	3	2	0(0%)	0	560	0	1	1	2	3	0	0	0	0	0	0	1	0	0	0	0	0	0	0	0	0	1
23.2.56	राष्ट्रीय प्रौद्योगिकी संस्थान, गोवा	4	23	27	0	1	0	0(0%)	0	1530	0	1	1	1	2	0	0	0	0	0	0	0	0	0	0	0	0	0	0	0	0	0
23.2.57	राष्ट्रीय प्रौद्योगिकी संस्थान, मणिपुर	0	2	2	0	0	0	0(0%)	0	1	1	1	1	1	3	0	0	0	0	0	0	0	0	0	0	0	0	0	0	0	0	0

क्र. संख्या					23.2.58	23.2.59	23.2.60	23.2.61	23.2.62	23.2.63	23.2.64	23.2.65	23.2.66	23.2.67	23.2.68	23.2.69	23.2.70	23.2.71	23.2.72
1	मंत्रालय/विभाग/संगठन				राष्ट्रीय प्रौद्योगिकी संस्थान, मेघालय	राष्ट्रीय प्रौद्योगिकी संस्थान, मिजोरम	राष्ट्रीय प्रौद्योगिकी संस्थान, नागालैंड	राष्ट्रीय प्रौद्योगिकी संस्थान, पुडुचेरी	राष्ट्रीय प्रौद्योगिकी संस्थान, सिक्किम	राष्ट्रीय प्रौद्योगिकी संस्थान, तिरुचिरापल्ली	राष्ट्रीय प्रौद्योगिकी संस्थान, उत्तराखंड	राष्ट्रीय प्रौद्योगिकी संस्थान, वारंगल	पी.डी.पी.एम. भारतीय सूचना प्रौद्योगिकी डिजाईन और विनिर्माण संस्थान, जबलपुर	राजीव गाँधी भारतीय प्रबंधन संस्थान, शिलांग	राष्ट्रीय संस्कृत विद्यापीठ	योजना एवं वास्तुकला विद्यालय	योजना तथा वास्तुकला विद्यालय (एसपीए), भोपाल	योजना तथा वास्तुकला विद्यालय (एसपीए), विजयवाड़ा	श्री लाल बहादुर शास्त्री राष्ट्रीय संस्कृत विद्यापीठ
2	सूचना का अधिकार अधिनियम के अधीन प्राप्त अनुरोधों का अधिशेष (1 अप्रैल 2017 की यथा स्थिति)				0	56	0	0	0	0	0	0	0	0	0	0	3	0	0
3	वर्ष के दौरान प्राप्त अनुरोधों की संख्या				26	11	6	16	13	123	51	114	30	93	15	36	17	22	65
4	अनुरोधों की कुल संख्या (कॉलम 2+3)				26	67	6	16	13	123	51	114	30	93	15	36	20	22	65
5	अन्य लोक प्राधिकारियों को स्थानांतरित अनुरोधों की संख्या				0	0	0	0	0	0	0	0	0	17	0	2	0	0	0
6	प्राप्त अपीलों की कुल संख्या				2	0	1	0	0	17	2	0	3	0	0	0	1	2	4
7	निस्तारित अपीलों की कुल संख्या				1	0	0	0	0	15	0	0	3	0	0	0	1	2	4
8	निर्णय, जहाँ सूचना के लिए आवेदनों को अस्वीकृत किया गया				1 (4%)	3 (4%)	0(0%)	0(0%)	0(0%)	0(0%)	0(0%)	16 (14%)	1 (3%)	0(0%)	0(0%)	1 (3%)	0(0%)	0(0%)	0(0%)
9	मामलों की संख्या जहाँ सूचना का अधिकार अधिनियम के प्रशासन के संबंध में किसी अधिकारी के विरुद्ध अनुशासनिक कार्यवाही की गई				0	0	0	0	0	0	0	0	0	0	0	0	0	0	0
10	संग्रहित कुल राशि (शुल्क+अति. प्रभार+जुर्माना) (रूपए)				80	50	0	80	0	700	270	1260	4766	60	20	602	90	230	910
11	नियुक्त सी.ए.पी.आई.ओ. की संख्या (अ)				0	0	0	0	0	1	0	22	0	0	0	1	0	0	1
12	नियुक्त सी.पी.आई.ओ. की संख्या (ब)				0	1	0	0	0	1	1	1	1	1	1	9	0	2	29
13	नियुक्त अ. प्रा. की संख्या (स)				0	1	0	0	0	1	1	1	1	1	1	7	0	1	1
14	कुल (अ+ब+स)				0	2	0	0	0	3	2	24	2	2	2	17	0	3	31
15	*	**	धारा 8(1)	(क)	0	0	0	0	0	0	0	0	0	0	0	0	0	0	0
16				(ख)	0	0	0	0	0	0	0	0	0	0	0	0	0	0	0
17				(ग)	0	0	0	0	0	0	0	0	0	0	0	0	0	0	0
18				(घ)	0	0	0	0	0	0	0	0	0	0	0	0	0	0	0
19				(ङ)	0	0	0	0	0	0	0	0	0	0	0	0	1	0	0
20				(च)	0	0	0	0	0	0	0	0	0	0	0	0	0	0	0
21				(छ)	0	0	0	0	0	0	0	0	0	0	0	0	0	0	0
22				(ज)	0	0	0	0	0	0	0	0	0	0	0	0	0	0	0
23				(झ)	0	0	0	0	0	0	0	0	0	0	0	0	0	0	0
24				(ञ)	1	0	0	0	0	0	0	1	0	0	0	0	1	0	0
25			अन्य धाराएँ	**9**	0	0	0	0	0	0	0	0	0	0	0	0	0	0	0
26				**11**	0	0	0	0	0	0	0	0	0	0	0	0	0	0	0
27				**24**	0	0	0	0	0	0	0	0	0	0	0	0	0	0	0
28				(अन्य)	0	3	0	0	0	0	0	14	1	0	0	0	10	0	0
कुल					**1**	**3**	**0**	**0**	**0**	**0**	**0**	**15**	**1**	**0**	**0**	**0**	**12**	**0**	**0**

* अनुरोधों को अस्वीकृत करते समय कितने प्रावधानों का आह्वान किया गया
** सूचना का अधिकार अधिनियम की संगत धाराएँ

23.2.73	सिक्किम विश्वविद्यालय	0	65	65	0	6	6	0(0%)	0	280	0	0	0	0	0	0	0	0
23.2.74	अंग्रेजी और विदेशी भाषा विश्वविद्यालय	22	76	98	1	17	17	0(0%)	0	1566	1	1	1	3	0	2	0	0
23.2.75	त्रिपुरा विश्वविद्यालय	0	69	69	0	1	1	0(0%)	0	600	1	1	1	3	0	0	0	0
23.2.76	अलीगढ़ मुस्लिम विश्वविद्यालय	96	1524	1620	8	257	226	0(0%)	0	39384	1	248	112	361	0	0	0	0
23.2.77	असम विश्वविद्यालय	43	106	149	0	8	0	4 (3%)	0	26050	1	1	1	3	0	0	0	0
23.2.78	आरोविल फाउंडेशन	0	5	5	0	0	0	2 (40%)	0	50	0	0	0	0	0	0	0	0
23.2.79	बाबासाहेब भीमराव अम्बेडकर विश्वविद्यालय, लखनऊ	0	276	276	23	32	20	15 (5%)	0	3790	1	24	10	35	0	0	0	0
23.2.80	बनारस हिन्दू विश्वविद्यालय	0	767	767	1	117	103	0(0%)	0	40177	1	293	88	382	0	0	0	0
23.2.81	जवाहर लाल नेहरू विश्वविद्यालय, नई दिल्ली	57	760	817	9	142	137	0(0%)	0	8720	1	1	1	3	0	0	0	0
23.2.82	इंदिरा गाँधी राष्ट्रीय खुला विश्वविद्यालय (आईजीएनओयू)	0	1890	1890	60	183	183	6 (0%)	0	15085	0	105	45	150	0	0	0	0
23.2.83	जामिया मिलिया इस्लामिया	0	699	699	5	137	133	79 (11%)	0	9337	0	3	3	6	0	0	0	0
23.2.84	भारतीय प्रौद्योगिकी संस्थान, दिल्ली	17	442	459	17	61	39	32 (7%)	0	5460	1	1	1	3	0	0	0	0
23.2.85	भारतीय प्रौद्योगिकी संस्थान, खड़गपुर	9	327	336	0	41	41	0(0%)	0	2310	4	1	1	6	0	0	0	0
23.2.86	दिल्ली विश्वविद्यालय	28	2478	2506	615	467	134	0(0%)	0	12520	0	1	1	2	0	0	0	0
23.2.87	व्यवहारिक प्रशिक्षण बोर्ड, पूर्वी क्षेत्र कोलकाता	1	35	36	5	2	2	0(0%)	0	450	1	1	1	3	0	0	0	0
23.2.88	वैज्ञानिक एवं तकनीकी शब्दावली आयोग (सीएसटीटी)	0	64	64	3	0	0	0(0%)	0	150	1	1	1	3	0	0	0	0
23.2.89	डॉ0 बी. आर. अम्बेडकर राष्ट्रीय प्रौद्योगिकी संस्थान, जालंधर	6	74	80	0	1	1	0(0%)	0	800	0	1	1	2	0	0	0	0
23.2.90	आई.आई.टी. (आई एस एम) धनबाद	2	146	148	0	21	20	0(0%)	0	2614	42	1	1	44	0	0	0	0
23.2.91	भारतीय सामाजिक विज्ञान अनुसंधान परिषद (आईसीएसएसआर)	0	77	77	3	14	14	0(0%)	0	1848	0	1	1	2	0	0	0	0
		0	0	0	0	0	0	0	0	0	0	0	0	0	0	0	0	0
		0	0	0	0	0	0	0	0	0	0	0	0	0	0	0	0	0
		0	0	0	0	0	0	0	0	0	0	0	0	0	0	0	0	0
		0	0	0	0	0	0	0	0	0	0	0	0	0	0	0	0	0
		0	0	0	1	0	0	0	0	0	0	0	7	0	0	0	0	0
		0	1	0	8	0	0	0	0	9	2	0	3	0	0	0	0	0
		0	0	0	0	0	0	0	0	0	0	0	0	0	0	0	0	0
		0	0	0	0	0	0	0	0	0	0	0	23	0	0	0	0	0
		0	0	0	0	0	0	0	0	0	1	0	0	0	0	0	0	0
		0	0	0	9	0	0	0	0	0	0	0	0	0	0	0	0	0
		0	8	0	20	0	0	0	5	0	0	0	125	0	0	2	0	0
		0	0	0	0	0	0	0	0	0	0	0	0	0	0	0	0	0
		0	0	0	1	0	0	0	0	0	0	0	0	0	0	0	0	0
		0	0	0	0	0	0	0	0	0	0	0	0	0	0	0	0	0
		0	0	0	0	0	0	0	2	70	29	0	0	0	0	1	0	0
		0	**11**	**0**	**0**	**4**	**0**	**39**	**0**	**0**	**2**	**84**	**32**	**0**	**158**	**0**	**0**	**3**	**0**	**0**

क्र. संख्या					23.2.92	23.2.93	23.2.94	23.2.95	23.2.96	23.2.97	23.2.98	23.2.99	23.2.100	23.2.101	23.2.102	23.2.103	23.2.104
1	मंत्रालय/विभाग/संगठन				भारतीय सूचना प्रौद्योगिकी संस्थान, इलाहाबाद	ए.बी.वी. भारतीय सूचना प्रौद्योगिकी संस्थान, ग्वालियर	भारतीय प्रबंधन संस्थान (आईआईएम), अहमदाबाद	भारतीय प्रबंधन संस्थान इंदौर	भारतीय प्रबंधन संस्थान बंगलोर	भारतीय प्रबंधन संस्थान, कोलकाता	भारतीय प्रबंधन संस्थान, कोझीकोड	भारतीय प्रबंधन संस्थान, लखनऊ	भारतीय प्रबंधन संस्थान, लखनऊ	भारतीय विज्ञान शिक्षा और अनुसंधान संस्थान, कोलकाता	भारतीय विज्ञान संस्थान, बंगलोर	भारतीय प्रौद्योगिकी संस्थान (आईआईटी), पटना	भारतीय प्रौद्योगिकी संस्थान (आईआईटी), रुड़की
2	सूचना का अधिकार अधिनियम के अधीन प्राप्त अनुरोधों का अधिशेष (1 अप्रैल 2017 की यथा स्थिति)				2	0	2	11	26	0	6	665	0	0	0	0	37
3	वर्ष के दौरान प्राप्त अनुरोधों की संख्या				39	47	361	222	304	161	251	1181	91	73	165	85	535
4	अनुरोधों की कुल संख्या (कॉलम 2+3)				41	47	363	233	330	161	257	1846	91	73	165	85	572
5	अन्य लोक प्राधिकारियों को स्थानांतरित अनुरोधों की संख्या				0	0	2	9	0	0	7	0	0	0	0	0	3
6	प्राप्त अपीलों की कुल संख्या				5	0	49	15	16	0	15	30	9	3	17	11	46
7	निस्तारित अपीलों की कुल संख्या				5	0	49	15	16	0	15	24	9	0	15	10	3
8	निर्णय, जहाँ सूचना के लिए आवेदनों को अस्वीकृत किया गया				0(0%)	0(0%)	0(0%)	0(0%)	0(0%)	0(0%)	0(0%)	0(0%)	0(0%)	0(0%)	0(0%)	0(0%)	16 (3%)
9	मामलों की संख्या जहाँ सूचना का अधिकार अधिनियम के प्रशासन के संबंध में किसी अधिकारी के विरुद्ध अनुशासनिक कार्यवाही की गई				0	0	0	0	0	0	0	0	0	0	0	0	0
10	संग्रहित कुल राशि (शुल्क+अति. प्रभार+जुर्माना) (रूपए)				360	670	290	0	1220	290	1284	1655	693	140	1530	620	12846
11	नियुक्त सी.ए.पी.आई.ओ. की संख्या (अ)				1	0	0	0	0	0	0	2	0	0	1	0	12
12	नियुक्त सी.पी.आई.ओ. की संख्या (ब)				1	0	1	1	1	0	1	1	1	1	1	1	1
13	नियुक्त अ. प्रा. की संख्या (स)				1	0	1	1	1	0	1	1	1	1	1	1	1
14	कुल (अ+ब+स)				3	0	2	2	2	0	2	4	2	2	3	2	14
15	*	**	धारा 8(1)	(क)	0	0	0	0	0	0	0	0	0	0	0	0	0
16				(ख)	0	0	0	0	0	0	0	0	0	0	0	0	0
17				(ग)	0	0	0	0	0	0	0	0	0	0	0	0	0
18				(घ)	0	0	5	0	0	0	0	0	0	0	0	0	0
19				(ङ)	0	0	5	0	0	0	0	0	1	0	0	6	1
20				(च)	0	0	0	0	0	0	0	0	0	0	0	0	0
21				(छ)	0	0	0	0	0	0	0	0	2	0	0	0	0
22				(ज)	0	0	0	0	0	0	0	0	0	0	0	0	0
23				(झ)	0	0	0	0	0	0	0	0	0	0	0	0	0
24				(ञ)	0	0	4	0	0	0	0	0	12	0	0	9	15
25			अन्य धाराएँ	**9**	0	0	0	0	0	0	0	0	0	0	0	0	0
26				**11**	0	0	0	0	0	0	0	0	0	0	0	0	0
27				**24**	0	0	0	0	0	0	0	0	0	0	0	0	0
28				(अन्य)	0	0	16	0	0	0	0	0	1	0	0	1	0
कुल					**0**	**0**	**30**	**0**	**0**	**0**	**0**	**0**	**16**	**0**	**0**	**16**	**16**

* अनुरोधों को अस्वीकृत करते समय कितने प्रावधानों का आह्वान किया गया
** सूचना का अधिकार अधिनियम की संगत धाराएँ

23.2.105	राष्ट्रीय प्रौद्योगिकी संस्थान, मद्रास	10	441	451	5	37	36	2 (0%)	0	3282	0	1	1	1	2	0	0	0
23.2.106	भारतीय प्रौद्योगिकी संस्थान, मुम्बई	2	425	427	4	48	11	41 (10%)	0	22660	1	1	1	1	3	0	0	0
23.2.107	केन्द्रीय हिन्दी संस्थान, आगरा	0	222	222	0	7	7	0(0%)	0	490	1	1	1	1	3	0	0	0
23.2.108	महर्षि संदीपनी राष्ट्रीय वेद विद्या प्रतिष्ठान	0	71	71	0	0	0	0(0%)	0	210	0	1	1	1	2	0	0	0
23.2.109	महात्मा गाँधी अंतर्राष्ट्रीय हिन्दी विश्वविद्यालय	3	111	114	0	4	6	4 (4%)	0	1892	0	1	1	1	2	0	0	0
23.2.110	मालवीय राष्ट्रीय प्रौद्योगिकी संस्थान, जयपुर	0	179	179	1	20	20	0(0%)	0	1426	7	1	1	1	9	0	0	0
23.2.111	मणिपुर विश्वविद्यालय	0	33	33	0	3	3	2 (6%)	0	250	0	0	0	0	0	0	0	0
23.2.112	मौलाना आजाद राष्ट्रीय तकनीकी संस्थान, भोपाल	0	204	204	2	39	39	1 (0%)	0	5182	12	12	12	1	25	0	0	0
23.2.113	नागालैंड विश्वविद्यालय	223	50	273	1	0	0	0(0%)	0	719	0	5	5	5	10	0	0	0
23.2.114	राष्ट्रीय अल्पसंख्यक शैक्षणिक संस्थान आयोग	7	177	184	13	16	15	0(0%)	0	7548	0	1	1	1	2	0	0	0
23.2.115	राष्ट्रीय सिंधी भाषा प्रोत्साहन परिषद	0	28	28	0	0	0	0(0%)	0	80	1	0	0	1	2	0	0	0
23.2.116	राष्ट्रीय उर्दू भाषा प्रोत्साहन परिषद (एन.सी.पी.यू.एल.)	7	94	101	3	8	6	0(0%)	0	304	0	1	1	1	2	0	0	0
23.2.117	राष्ट्रीय ग्रामीण संस्थान परिषद (एनसीआरआई) हैदराबाद	3	12	15	0	0	0	0(0%)	0	0	0	0	1	0	1	0	0	0
23.2.118	राष्ट्रीय औद्योगिक अभियांत्रिकी संस्थान (एनआईटीआईई), मुम्बई	11	14	25	0	1	1	0(0%)	0	140	0	1	1	1	2	0	0	0
23.2.119	राष्ट्रीय तकनीकि शिक्षक प्रशिक्षण और अनुसंधान संस्थान, भोपाल	0	39	39	1	4	4	0(0%)	0	8046	1	2	1	0	4	0	0	0
23.2.120	राष्ट्रीय तकनीकि शिक्षक प्रशिक्षण और अनुसंधान संस्थान, चण्डीगढ़	0	65	65	0	14	14	0(0%)	0	2660	0	1	0	0	1	0	0	0
23.2.121	राष्ट्रीय तकनीकि शिक्षक प्रशिक्षण और अनुसंधान संस्थान, कोलकाता	0	3	3	0	0	0	0(0%)	0	20	0	0	0	0	0	0	0	0
23.2.122	राष्ट्रीय प्रौद्योगिकी संस्थान, अगरतला	11	51	62	11	0	0	4 (6%)	0	1545	0	1	23	24	0	0	0	0
23.2.123	राष्ट्रीय प्रौद्योगिकी संस्थान, कालीकट	0	115	115	0	0	0	3 (3%)	0	2590	0	0	0	0	0	0	6	1
																		2
																		0
																		6
																		0
																		7
																		0
																		7
																		29

क्र. संख्या				23.2.124	23.2.125	23.2.126	23.2.127	23.2.128	23.2.129	23.2.130	23.2.131	23.2.132	23.2.133	23.2.134	23.2.135
1	मंत्रालय/विभाग/संगठन			राष्ट्रीय प्रौद्योगिकी संस्थान, दुर्गापुर	राष्ट्रीय प्रौद्योगिकी संस्थान, हमीरपुर	राष्ट्रीय प्रौद्योगिकी संस्थान, जमशेदपुर	राष्ट्रीय प्रौद्योगिकी संस्थान, कुरुक्षेत्र	राष्ट्रीय प्रौद्योगिकी संस्थान, पटना	राष्ट्रीय प्रौद्योगिकी संस्थान, रायपुर	राष्ट्रीय प्रौद्योगिकी संस्थान, राउरकेला	राष्ट्रीय प्रौद्योगिकी संस्थान, सिलचर	राष्ट्रीय प्रौद्योगिकी संस्थान, श्रीनगर	राष्ट्रीय प्रौद्योगिकी संस्थान, सूरथकल	राष्ट्रीय शैक्षणिक आयोजना और प्रशासन विश्वविद्यालय (एनयूईपीए)	पूर्वोत्तर पर्वतीय विश्वविद्यालय
2	सूचना का अधिकार अधिनियम के अधीन प्राप्त अनुरोधों का अधिशेष (1 अप्रैल 2017 की यथा स्थिति)			9	0	19	34	5	0	1	9	74	0	0	1
3	वर्ष के दौरान प्राप्त अनुरोधों की संख्या			53	116	62	99	33	119	72	44	11	74	29	144
4	अनुरोधों की कुल संख्या (कॉलम 2+3)			62	116	81	133	38	119	73	53	85	74	29	145
5	अन्य लोक प्राधिकारियों को स्थानांतरित अनुरोधों की संख्या			0	7	0	0	8	0	0	0	0	0	1	0
6	प्राप्त अपीलों की कुल संख्या			0	11	8	9	5	11	10	2	16	5	6	0
7	निस्तारित अपीलों की कुल संख्या			0	11	8	9	2	4	10	3	0	4	6	0
8	निर्णय, जहाँ सूचना के लिए आवेदनों को अस्वीकृत किया गया			0(0%)	1 (1%)	0(0%)	0(0%)	18 (47%)	6 (5%)	0(0%)	0(0%)	0(0%)	2 (3%)	0(0%)	0(0%)
9	मामलों की संख्या जहाँ सूचना का अधिकार अधिनियम के प्रशासन के संबंध में किसी अधिकारी के विरुद्ध अनुशासनिक कार्यवाही की गई			0	0	0	0	0	0	0	0	0	0	0	0
10	संग्रहित कुल राशि (शुल्क+अति. प्रभार+जुर्माना) (रूपए)			500	1382	1006	2528	0	1070	1026	702	0	764	608	8862
11	नियुक्त सी.ए.पी.आई.ओ. की संख्या (अ)			0	0	0	7	1	0	0	0	0	1	1	0
12	नियुक्त सी.पी.आई.ओ. की संख्या (ब)			0	1	1	1	1	0	5	17	1	1	1	11
13	नियुक्त अ. प्रा. की संख्या (स)			0	1	0	1	0	0	1	1	1	1	1	6
14	कुल (अ+ब+स)			0	2	1	9	2	0	6	18	2	3	3	17
15	*	**	धारा 8(1) (क)	0	0	0	0	0	0	0	0	0	0	0	0
16			(ख)	0	0	0	0	0	0	0	0	0	0	0	0
17			(ग)	0	0	0	0	0	0	0	0	0	0	0	0
18			(घ)	0	0	0	0	0	0	0	0	0	0	0	0
19			(ङ)	0	0	0	0	0	0	0	0	0	0	0	0
20			(च)	0	0	0	0	0	0	0	0	0	0	0	0
21			(छ)	0	0	0	0	0	2	0	0	0	0	0	0
22			(ज)	0	0	0	0	0	0	0	0	0	0	0	0
23			(झ)	0	0	0	0	0	0	0	0	0	0	0	0
24			(ञ)	0	0	0	0	0	15	0	6	0	2	0	0
25			अन्य धाराएँ 9	0	0	0	0	0	0	0	0	0	0	0	0
26			11	0	0	0	0	0	1	0	0	0	0	0	0
27			24	0	0	0	0	0	0	0	0	0	0	0	0
28			(अन्य)	0	3	0	0	0	0	0	0	0	0	0	0
कुल				**0**	**3**	**0**	**0**	**0**	**18**	**0**	**6**	**0**	**2**	**0**	**0**

* अनुरोधों को अस्वीकृत करते समय कितने प्रावधानों का आह्वान किया गया
** सूचना का अधिकार अधिनियम की संगत धाराएँ

23.2.136	उत्तर पूर्वी क्षेत्रीय विज्ञान एवं तकनीकि संस्थान (एनईआरआईएसटी)	0	108	0	8	0	63	0	0	192	0	0	0	7	67	0	0	0	0	0
23.2.137	पॉडिचेरी विश्वविद्यालय	112	460	34	145	147	113	56	17024	1470	141	94	190	126	5557	63	6	64	6	0
23.2.138	राजीव गाँधी विश्वविद्यालय	112	568	34	153	147	176	56	17024	1662	141	94	190	133	5624	63	6	64	6	0
23.2.139	राष्ट्रीय संस्कृत संस्थान	0	12	0	17	1	0	0	75	3	117	0	0	0	534	2	0	0	0	0
23.2.140	एस0वी0 राष्ट्रीय प्रौद्योगिकी संस्थान, सुरत	0	138	0	26	35	15	0	2471	60	0	9	4	13	639	8	0	2	0	0
23.2.141	संत लोंगोवाल इंजीनियरिंग और प्रौद्योगिकी संस्थान (एसएलआईईटी)	0	88	0	26	33	15	0	2471	45	0	9	4	13	631	8	0	2	0	0
23.2.142	तेजपुर विश्वविद्यालय	0(0%)	4 (1%)	0(0%)	7 (5%)	0(0%)	0(0%)	0(0%)	0(0%)	1 (0%)	0(0%)	0(0%)	3 (2%)	0(0%)	34 (1%)	0(0%)	0(0%)	0(0%)	0(0%)	0(0%)
23.2.143	विश्वविद्यालय अनुदान आयोग	0	0	0	0	0	0	0	0	0	0	0	0	0	0	0	0	0	0	0
23.2.144	इलाहाबाद विश्वविद्यालय	3715	4624	340	2340	1020	1862	663	90148	29060	2026	452	6512	1546	43745	1038	60	290	0	0
23.2.145	केन्द्रीय हैदराबाद विश्वविद्यालय	42	0	1	1	0	3	0	0	0	1	0	1	1	0	0	0	0	0	0
23.2.146	विश्वेश्वरैया राष्ट्रीय प्रौद्योगिकी संस्थान, नागपुर	1	28	1	1	1	1	1	40	18	1	1	1	1	23	1	0	1	0	0
23.2.147	मिजोरम विश्वविद्यालय	1	7	1	1	1	1	1	19	1	1	1	1	1	14	1	0	3	0	0
23.2.148	मोतीलाल नेहरू राष्ट्रीय प्रौद्योगिकी संस्थान, इलाहाबाद	44	35	3	3	2	5	2	59	19	3	2	3	3	37	2	0	4	0	0
23.2.149	अखिल भारतीय तकनीकी शिक्षा परिषद (एआईसीटीई)	0	0	0	0	0	0	0	0	0	0	0	0	0	0	0	0	0	0	0
23.2.150	आई.आई.टी. इंदौर	0	0	0	1	0	0	0	0	0	0	0	0	0	0	0	0	0	0	0
23.2.151	भारतीय सूचना प्रौद्योगिकी संस्थान, कल्याणी	0	0	0	0	0	0	0	0	0	0	0	0	0	0	0	0	0	0	0
23.2.152	भारतीय प्रबंधन संस्थान, नागपुर	0	0	0	0	0	0	0	0	0	0	0	0	0	0	0	0	0	0	0
23.2.153	भारतीय सूचना प्रौद्योगिकी संस्थान, गुवाहाटी	0	0	0	0	0	0	0	0	0	0	0	0	0	0	0	0	0	0	0
23.2.154	भारतीय सूचना प्रौद्योगिकी संस्थान, पुणे	0	0	0	0	0	0	0	0	0	0	0	0	0	0	0	0	0	0	0
		0	0	0	0	0	0	0	0	0	0	0	0	0	0	0	0	0	0	0
		0	0	0	0	0	0	0	0	0	0	0	0	0	0	0	0	0	0	0
		0	0	0	0	0	0	0	0	0	0	0	0	0	0	0	0	0	0	0
		0	0	0	0	0	0	0	0	0	0	0	0	0	0	0	0	0	0	0
		0	0	0	0	0	0	0	0	0	0	0	0	0	0	0	0	0	0	0
		0	0	0	0	0	0	0	0	0	0	0	0	0	0	0	0	0	0	0
		0	0	0	0	0	0	0	0	0	0	0	0	0	0	0	0	0	0	0
		0	0	0	6	0	0	0	0	0	0	0	0	0	0	1	0	0	0	0
		0	0	0	0	0	0	0	0	0	0	0	0	0	0	0	0	0	0	0
		0	0	0	0	0	0	0	0	0	0	0	0	0	0	0	0	0	0	0
		0	0	0	0	0	0	0	0	0	0	0	0	0	0	0	0	0	0	0
		0	4	0	0	0	0	0	0	1	0	0	0	0	0	0	0	0	0	0
		0	**4**	**0**	**7**	**0**	**0**	**0**	**0**	**1**	**0**	**0**	**0**	**0**	**0**	**1**	**0**	**0**	**0**	**0**

क्र. संख्या					23.2.155	23.2.156	23.2.157	23.2.158	23.2.159	23.2.160	23.2.161	23.2.162	23.2.163	23.2.164	23.2.165
1	मंत्रालय/विभाग/संगठन				महात्मा गाँधी केन्द्रीय विश्वविद्यालय, बिहार	भारतीय सूचना प्रौद्योगिकी, डिजाईन एवं विनिर्माण संस्थान (आईआईआईटीडी एण्ड एम) कुरनूल	भारतीय सूचना प्रौद्योगिकी संस्थान (आईआईआईटी) श्री सिटी चित्तूर	भारतीय सूचना प्रौद्योगिकी संस्थान (आईआईआईटी) वड़ोदरा	भारतीय सूचना प्रौद्योगिकी संस्थान (आईआईआईटी) सोनीपत	भारतीय सूचना प्रौद्योगिकी संस्थान (आईआईआईटी) उना	भारतीय सूचना प्रौद्योगिकी संस्थान (आईआईआईटी) धारवाड़	भारतीय सूचना प्रौद्योगिकी संस्थान (आईआईआईटी) कोट्टयम्	भारतीय सूचना प्रौद्योगिकी संस्थान (आईआईआईटी) सेनापति	भारतीय सूचना प्रौद्योगिकी संस्थान (आईआईआईटी) कोत	भारतीय सूचना प्रौद्योगिकी संस्थान (आईआईआईटी) तिरुचिरापल्ली
2	सूचना का अधिकार अधिनियम के अधीन प्राप्त अनुरोधों का अधिशेष (1 अप्रैल 2017 की यथा स्थिति)				2	0	0	0	0	0	0	7	0	0	0
3	वर्ष के दौरान प्राप्त अनुरोधों की संख्या				59	2	0	0	4	0	6	5	3	3	5
4	अनुरोधों की कुल संख्या (कॉलम 2+3)				61	2	0	0	4	0	6	12	3	3	5
5	अन्य लोक प्राधिकारियों को स्थानांतरित अनुरोधों की संख्या				1	0	0	0	0	0	2	0	0	0	0
6	प्राप्त अपीलों की कुल संख्या				0	0	0	0	0	0	0	0	0	0	0
7	निस्तारित अपीलों की कुल संख्या				0	0	0	0	0	0	0	0	0	0	0
8	निर्णय, जहाँ सूचना के लिए आवेदनों को अस्वीकृत किया गया				3 (5%)	0(0%)	0(0%)	0(0%)	0(0%)	0(0%)	0(0%)	0(0%)	0(0%)	0(0%)	0(0%)
9	मामलों की संख्या जहाँ सूचना का अधिकार अधिनियम के प्रशासन के संबंध में किसी अधिकारी के विरुद्ध अनुशासनिक कार्यवाही की गई				0	0	0	0	0	0	0	0	0	0	0
10	संग्रहित कुल राशि (शुल्क+अति. प्रभार+जुर्माना) (रूपए)				570	10	0	0	0	0	0	20	30	40	40
11	नियुक्त सी.ए.पी.आई.ओ. की संख्या (अ)				0	0	0	0	7	0	0	0	0	0	0
12	नियुक्त सी.पी.आई.ओ. की संख्या (ब)				1	1	0	1	1	1	1	0	0	1	0
13	नियुक्त अ. प्रा. की संख्या (स)				1	1	0	0	1	1	0	0	0	1	0
14	कुल (अ+ब+स)				2	2	0	1	9	2	1	0	0	2	0
15	*	**	धारा 8(1)	(क)	0	0	0	0	0	0	0	0	0	0	0
16				(ख)	0	0	0	0	0	0	0	0	0	0	0
17				(ग)	0	0	0	0	0	0	0	0	0	0	0
18				(घ)	0	0	0	0	0	0	0	0	0	0	0
19				(ङ)	3	0	0	0	0	0	0	0	0	0	0
20				(च)	0	0	0	0	0	0	0	0	0	0	0
21				(छ)	3	0	0	0	0	0	0	0	0	0	0
22				(ज)	0	0	0	0	0	0	0	0	0	0	0
23				(झ)	0	0	0	0	0	0	0	0	0	0	0
24				(ञ)	0	0	0	0	0	0	0	0	0	0	0
25			अन्य धाराएँ	9	0	0	0	0	0	0	0	0	0	0	0
26				11	0	0	0	0	0	0	0	0	0	0	0
27				24	0	0	0	0	0	0	0	0	0	0	0
28				(अन्य)	0	0	0	0	0	0	0	0	0	0	0
कुल					**6**	**0**	**0**	**0**	**0**	**0**	**0**	**0**	**0**	**0**	**0**

* अनुरोधों को अस्वीकृत करते समय कितने प्रावधानों का आह्वान किया गया
** सूचना का अधिकार अधिनियम की संगत धाराएँ

23.2.166	भारतीय सूचना प्रौद्योगिकी संस्थान (आईआईआईटी) लखनऊ	0	0	0(0%)	0	0	0	0	0	0	0	0	0	0	0	0	0	0	0	0	**4130**	**36556**
23.2.167	भारतीय सूचना प्रौद्योगिकी संस्थान (आईआईआईटी) राँची	0	0	0(0%)	0	0	0	0	0	0	0	0	0	0	0	0	0	0	0	0	**61551**	**86073**
23.2.168	भारतीय सूचना प्रौद्योगिकी संस्थान (आईआईआईटी) नागपुर	0	0	0(0%)	0	0	0	0	0	0	0	0	0	0	0	0	0	0	0	0	**65681**	**122629**
23.2.169	भारतीय सूचना प्रौद्योगिकी संस्थान (आईआईआईटी) भोपाल	0	0	0(0%)	0	0	0	0	0	0	0	0	0	0	0	0	0	0	0	0	**7178**	**9356**
23.2.170	भारतीय सूचना प्रौद्योगिकी संस्थान (आईआईआईटी) सूरत	0	0	0(0%)	0	0	0	0	0	3	0	0	0	0	0	1	0	0	0	2	0	**8652**	**15006**
23.2.171	भारतीय सूचना प्रौद्योगिकी संस्थान (आईआईआईटी) भागलपुर	0	0	0(0%)	0	0	0	0	0	3	0	0	0	0	0	1	0	0	0	2	0	**6277**	**8784**
23.2.172	आई.आई.टी. तिरुपति	0	1	0(0%)	0	0	0	12	25	16	1	4	5	74	128	68	27	0	2	44	4	**61551**	**86073**
23.2.173	आई.आई.टी. पालखेड	0	0	0(0%)	0	0	0	12	26	16	1	4	5	77	128	68	28	0	2	44	4	**65681**	**122629**
23.2.174	आई.आई.टी. भिलाई	0	0	0(0%)	0	0	0	0	0	0	0	0	0	0	0	0	0	0	0	0	0	**7178**	**9356**
23.2.175	आई.आई.टी. धारवाड़	0	0	0(0%)	0	0	0	0	0	3	0	0	0	0	0	1	0	0	0	2	0	**8652**	**15006**
23.2.176	आई.आई.टी. गोवा	0	0	0(0%)	0	0	0	0	0	3	0	0	0	0	0	1	0	0	0	2	0	**6277**	**8784**
23.2.177	आई.आई.टी. जम्मू	0	0	0(0%)	0	0	0	120	160	110	10	40	0	0	0	0	0	0	1	300	40	**640457**	**834708**
23.2.178	आई.आई.एम. विशाखापत्तनम	0	0	0(0%)	0	0	0	0	0	0	0	0	0	1	1	0	1	0	1	0	1	**331**	**368**
23.2.179	आई.आई.एम. शिलौंग	0	0	0(0%)	0	0	0	0	1	0	0	0	0	1	1	1	1	1	0	1	1	**1159**	**1338**
23.2.180	आई.आई.एम. संबलपुर	0	0	0(0%)	0	0	0	0	1	0	0	0	0	1	1	1	1	0	0	1	1	**508**	**589**
23.2.181	आई.आई.एम. अमृतसर	0	0	0(0%)	0	0	0	0	2	0	0	0	0	3	3	2	3	1	1	2	3	**1998**	**2295**
23.2.182	आई.आई.एम. बोधगया	0	0	0(0%)	0	0	0	0	0	0	0	0	0	0	0	0	0	0	0	0	0	**790**	**790**
23.2.183	आई.आई.एम. जम्मू	0	0	0(0%)	0	0	0	0	0	0	0	0	0	0	0	0	0	0	0	0	0	**3**	**3**
23.2.184	आईएसईआर तिरुपति	0	0	0(0%)	0	0	0	0	0	0	0	0	0	0	0	0	0	0	0	0	0	**1**	**1**
23.2.185	आईएसईआर बेरहामपुर	0	0	0(0%)	0	0	0	0	0	0	0	0	0	0	0	0	0	0	0	2	0	**32**	**49**
	विभाग का योग	**4130**	**61551**	**687 (1%)**	**0**	**640457**	**331**	**1159**	**508**	**1998**	**790**	**3**	**1**	**32**	**69**	**2**	**40**	**20**	**11**	**316**	**0**	**18**	**0**	**535**	**1837**
	मंत्रालय का योग	**36556**	**86073**	**933 (1%)**	**0**	**834708**	**368**	**1338**	**589**	**2295**	**790**	**3**	**1**	**49**	**94**	**13**	**72**	**20**	**12**	**371**	**0**	**19**	**1**	**639**	**2084**

क्र. संख्या					24	24.1	24.2	24.3	24.4	24.5	24.6	24.7		25	25.1	25.2	25.3
1	मंत्रालय/विभाग/संगठन					सेन्ट्रल एडाप्सन रिसोर्स एजेंसी (सीएआरए)	राष्ट्रीय बाल अधिकार संरक्षण आयोग	राष्ट्रीय लोक सहयोग और बाल विकास संस्थान (एनआईपीसीसीडी)	महिला एवं बाल विकास मंत्रालय	राष्ट्रीय महिला कोष	केन्द्रीय समाजिक कल्याण बोर्ड	राष्ट्रीय महिला आयोग (एनसीडब्ल्यू)	मंत्रालय का योग		फिल्म समारोह निदेशलय	सूचना और प्रसारण मंत्रालय	ब्रॉडकास्ट इंजीनियरिंग कंसल्टेंट्स इंडिया लिमिटेड
2	सूचना का अधिकार अधिनियम के अधीन प्राप्त अनुरोधों का अधिशेष (1 अप्रैल 2017 की यथा स्थिति)				महिला एवं बाल विकास मंत्रालय	5	6	1	26	2	0	142	**182**	सूचना और प्रसारण मंत्रालय	0	89	0
3	वर्ष के दौरान प्राप्त अनुरोधों की संख्या					90	221	39	1498	34	82	608	**2572**		42	1448	57
4	अनुरोधों की कुल संख्या (कॉलम 2+3)					95	227	40	1524	36	82	750	**2754**		42	1537	57
5	अन्य लोक प्राधिकारियों को स्थानांतरित अनुरोधों की संख्या					11	19	10	460	0	1	29	**530**		0	831	0
6	प्राप्त अपीलों की कुल संख्या					15	32	4	83	3	5	93	**235**		3	185	1
7	निस्तारित अपीलों की कुल संख्या					14	27	2	77	2	2	56	**180**		3	178	1
8	निर्णय, जहाँ सूचना के लिए आवेदनों को अस्वीकृत किया गया					0(0%)	12 (5%)	2 (5%)	17 (1%)	0(0%)	5 (6%)	47 (6%)	**83 (3%)**		0(0%)	39 (3%)	1 (2%)
9	मामलों की संख्या जहाँ सूचना का अधिकार अधिनियम के प्रशासन के संबंध में किसी अधिकारी के विरुद्ध अनुशासनिक कार्यवाही की गई					0	0	0	0	0	0	0	**0**		0	0	0
10	संग्रहित कुल राशि (शुल्क+अति. प्रभार+जुर्माना) (रूपए)					770	1468	622	3886	1166	1524	7080	**16516**		610	9753	340
11	नियुक्त सी.ए.पी.आई.ओ. की संख्या (अ)					0	0	1	0	1	20	1	**23**		0	0	3
12	नियुक्त सी.पी.आई.ओ. की संख्या (ब)					1	0	5	12	1	17	1	**37**		1	27	3
13	नियुक्त अ. प्रा. की संख्या (स)					1	0	1	7	1	18	1	**29**		0	17	1
14	कुल (अ+ब+स)					2	0	7	19	3	55	3	**89**		1	44	7
15	*	**	धारा 8(1)	(क)		0	0	0	0	0	0	0	**0**		0	0	0
16				(ख)		0	0	0	0	0	0	0	**0**		0	0	0
17				(ग)		0	0	0	0	0	0	0	**0**		0	0	0
18				(घ)		0	0	0	0	0	0	0	**0**		0	10	0
19				(ङ)		0	0	0	0	0	0	0	**0**		0	0	0
20				(च)		0	0	0	0	0	0	0	**0**		0	0	0
21				(छ)		0	0	0	0	0	0	0	**0**		0	0	0
22				(ज)		0	0	0	0	0	4	0	**4**		0	4	0
23				(झ)		0	0	0	0	0	0	0	**0**		0	1	0
24				(ञ)		0	6	0	0	0	0	45	**51**		0	9	0
25			अन्य धाराएँ	**9**		0	0	0	0	0	0	0	**0**		0	0	0
26				**11**		0	3	0	0	0	1	2	**6**		0	0	0
27				**24**		0	0	0	0	0	0	0	**0**		0	0	0
28				(अन्य)		0	4	2	0	0	0	0	**6**		0	15	0
कुल						**0**	**13**	**2**	**0**	**0**	**5**	**47**	**67**		**0**	**39**	**0**

* अनुरोधों को अस्वीकृत करते समय कितने प्रावधानों का आह्वान किया गया
** सूचना का अधिकार अधिनियम की संगत धाराएँ

25.4	केन्द्रीय फिल्म प्रमाणीकरण बोर्ड (सीबीएफसी)	46	197	243	3	20	20	1 (0%)	0	2018	0	9	1	10	0	0	0	0	0	0	0	0	0	0	0	0	0	0	0	0	0	0	0
25.5	सत्यजीत रे फिल्म और टेलीविजन संस्थान	9	67	76	1	9	9	0(0%)	0	70	0	1	1	1	0	0	0	0	0	0	0	0	0	0	0	0	0	0	0	0	0	0	0
25.6	भारत बाल फिल्म सोसायटी	0	36	36	0	0	0	0(0%)	0	20	0	1	1	1	0	0	0	0	0	0	0	0	0	0	0	0	0	0	0	0	0	0	0
25.7	महानिदेशक, ऑल इंडिया रेडियो	0	1027	1027	19	98	98	32 (3%)	0	6931	0	23	23	16	0	0	0	0	0	0	0	0	0	0	0	0	0	0	0	0	0	0	0
25.8	महानिदेशक, दूरदर्शन	0	1186	1186	0	150	65	915 (77%)	0	17340	59	318	1	26	403	0	1	0	0	1	0	0	5	2	0	1	16	0	0	0	0	0	15
25.9	विज्ञापन और दृश्य प्रचार निदेशालय	38	493	531	0	63	25	0(0%)	0	2570	0	10	4	4	14	0	0	0	0	0	0	0	0	0	0	0	0	0	0	0	0	0	0
25.1	क्षेत्र प्रचार निदेशालय	0	259	259	0	1	1	0(0%)	0	490	0	23	23	23	46	0	0	0	0	0	0	0	0	0	0	0	0	0	0	0	0	0	0
25.11	इलेक्ट्रानिक मिडिया मॉनिटरिंग सेंटर	0	29	29	9	3	2	3 (10%)	0	0	1	1	1	1	3	0	1	0	0	0	0	0	0	0	0	0	0	0	0	0	0	0	0
25.12	फिल्म और टेलीविजन संस्थान, पुणे	22	60	82	0	7	7	0(0%)	0	530	0	0	0	0	13	0	0	0	0	0	0	0	0	0	0	0	0	0	0	0	0	0	0
25.13	फिल्म प्रभाग	2	136	138	0	15	15	0(0%)	0	720	11	1	1	1	2	0	0	0	0	0	0	0	0	0	0	0	0	0	0	0	0	0	0
25.14	भारतीय जन संचार संस्थान	0	46	46	0	1	0	0(0%)	0	512	0	1	1	1	2	0	0	0	0	0	0	0	0	0	0	0	0	0	0	0	0	0	0
25.15	राष्ट्रीय भारतीय फिल्म अभिलेखागार (एनएफएआई)	0	72	72	0	0	2	0(0%)	0	300	0	1	1	1	2	0	0	0	0	1	0	0	0	0	0	0	0	0	0	0	0	0	1
25.16	राष्ट्रीय फिल्म विकास कार्पोरेशन	0	67	67	1	5	4	0(0%)	0	215	0	1	1	1	2	0	0	0	0	0	0	0	0	0	0	0	0	0	0	0	0	0	0
25.17	पीएसी आईआरएलए	0	33	33	0	0	0	0(0%)	0	390	4	4	1	1	9	0	0	0	0	0	0	0	0	0	0	0	0	0	0	0	0	0	0
25.18	प्रधान लेखा कार्यालय	0	30	30	2	0	0	1 (3%)	0	170	0	8	1	1	9	0	0	0	0	0	0	0	0	0	0	0	0	0	0	0	0	0	0
25.19	भारतीय प्रेस परिषद	3	195	198	2	7	0	0(0%)	0	1582	1	1	0	0	2	0	0	0	0	0	0	0	0	0	0	0	0	0	0	0	0	0	0
25.2	प्रेस इनफॉर्मेशन ब्यूरो	5	249	254	52	16	16	0(0%)	0	250	3	35	14	14	52	0	0	0	0	0	0	0	0	0	0	0	0	0	0	0	0	0	0
25.21	प्रसार भारती सचिवालय	0	780	780	618	70	32	0(0%)	0	5522	0	10	6	6	16	0	0	0	0	0	0	0	0	0	0	0	0	0	0	0	0	0	0
25.22	प्रकाशन प्रभाग	0	427	427	0	9	8	0(0%)	0	672	0	3	1	4	4	0	0	0	0	0	0	0	0	0	0	0	0	0	0	0	0	0	0
25.23	रजिस्ट्रार ऑफ न्यूजपेपर ऑफ इंडिया	143	746	889	32	27	10	10 (1%)	0	9833	5	1	2	2	8	0	0	0	0	0	0	0	0	0	0	0	0	0	0	0	0	0	0
25.24	अनुसंधान संदर्भ और प्रशिक्षण प्रभाग	0	48	48	0	1	1	0(0%)	0	0	0	0	0	0	0	0	0	0	0	0	0	0	0	0	0	0	0	0	0	0	0	0	0

क्र. संख्या					25.25		26	26.1	26.2	26.3	26.4	26.5	26.6	26.7	26.8	26.9	26.1	26.11
1	मंत्रालय/विभाग/संगठन				गीत एवं नाट्य प्रभाग	मंत्रालय का योग	श्रम और रोजगार मंत्रालय	श्रम और रोजगार मंत्रालय	श्रम एवं कल्याण महानिदेशालय, मुख्यालय	रोजगार महानिदेशालय	कर्मचारी भविष्य निधि संगठन	कल्याण आयुक्त का कार्यालय, इलाहाबाद	सीजीआईटी संख्या-1 धनबाद	सीजीआईटी संख्या-2 मुम्बई	उप मुख्य श्रमायुक्त का कार्यालय (कें.), चेन्नई	खान सुरक्षा महानिदेशालय	केन्द्रीय श्रमिक शिक्षा बोर्ड	कारखाना सलाह सेवा और श्रम संस्थान महानिदेशालय
2	सूचना का अधिकार अधिनियम के अधीन प्राप्त अनुरोधों का अधिशेष (1 अप्रैल 2017 की यथा स्थिति)				0	**357**		0	9	23	970	5	0	0	0	20	0	16
3	वर्ष के दौरान प्राप्त अनुरोधों की संख्या				53	**7783**		4354	346	910	33878	10	20	34	48	504	144	217
4	अनुरोधों की कुल संख्या (कॉलम 2+3)				53	**8140**		4354	355	933	34848	15	20	34	48	524	144	233
5	अन्य लोक प्राधिकारियों को स्थानांतरित अनुरोधों की संख्या				0	**1570**		0	131	169	2237	0	0	0	5	9	0	8
6	प्राप्त अपीलों की कुल संख्या				4	**695**		220	9	52	3024	0	0	2	0	34	13	26
7	निस्तारित अपीलों की कुल संख्या				4	**492**		220	9	18	2860	0	0	2	0	32	13	25
8	निर्णय, जहाँ सूचना के लिए आवेदनों को अस्वीकृत किया गया				0(0%)	**1002 (12%)**		0(0%)	7 (2%)	12 (1%)	1522 (4%)	1 (7%)	0(0%)	0(0%)	0(0%)	0(0%)	0(0%)	10 (4%)
9	मामलों की संख्या जहाँ सूचना का अधिकार अधिनियम के प्रशासन के संबंध में किसी अधिकारी के विरुद्ध अनुशासनिक कार्यवाही की गई				0	**0**		0	0	0	0	0	0	0	0	0	0	0
10	संग्रहित कुल राशि (शुल्क+अति. प्रभार+जुर्माना) (रूपए)				540	**61378**		7070	0	338	225985	0	50	218	410	13599	560	344
11	नियुक्त सी.ए.पी.आई.ओ. की संख्या (अ)				0	**87**		0	5	4	160	2	1	0	1	9	1	15
12	नियुक्त सी.पी.आई.ओ. की संख्या (ब)				1	**484**		28	5	4	160	0	0	1	0	9	1	1
13	नियुक्त अ. प्रा. की संख्या (स)				1	**121**		14	2	1	96	2	1	1	0	1	0	1
14	कुल (अ+ब+स)				2	**692**		42	12	9	416	4	2	2	1	19	2	17
15	*	**	धारा 8(1)	(क)	0	**0**		0	0	0	0	0	0	0	0	0	0	0
16				(ख)	0	**2**		0	0	0	1	0	0	0	0	0	0	0
17				(ग)	0	**0**		0	0	0	10	0	0	0	0	0	0	0
18				(घ)	0	**12**		0	0	0	37	0	0	0	0	0	0	0
19				(ङ)	0	**0**		0	0	0	106	0	0	0	0	0	0	0
20				(च)	0	**5**		0	0	0	32	0	0	0	0	0	0	0
21				(छ)	0	**2**		0	0	0	60	0	0	0	0	0	0	0
22				(ज)	0	**4**		0	0	0	105	0	0	0	0	0	0	0
23				(झ)	0	**2**		0	0	0	26	0	0	0	0	0	0	0
24				(ञ)	0	**25**		0	0	0	123	0	0	0	0	0	0	0
25			अन्य धाराएँ	**9**	0	**0**		0	0	0	53	0	0	0	0	0	0	0
26				**11**	0	**0**		0	0	0	99	0	0	0	0	0	0	0
27				**24**	0	**0**		0	0	0	143	0	0	0	0	0	0	0
28				(अन्य)	0	**30**		0	0	0	718	0	0	0	0	0	0	6
कुल					**0**	**82**		**0**	**0**	**0**	**1513**	**0**	**0**	**0**	**0**	**0**	**0**	**6**

* अनुरोधों को अस्वीकृत करते समय कितने प्रावधानों का आह्वान किया गया
** सूचना का अधिकार अधिनियम की संगत धाराएँ

26.12	कर्मचारी राज्य बीमा निगम	475	4845	5320	31	552	377	181 (3%)	0	65740	0	83	81	164	0	0	0	0	0	0	0	0	0	0	0	3	0	180	**183**
26.13	केन्द्र सरकार औद्योगिक न्यायाधिकरण–सह–श्रम न्यायालय, गुवाहाटी	0	47	47	1	0	0	0(0%)	0	0	0	1	1	2	0	0	0	0	0	0	0	0	0	0	0	0	0	0	**0**
26.14	क्षेत्रीय श्रमायुक्त का कार्यालय (कें.), राँची	0	0	0	0	0	0	0(0%)	0	0	0	1	0	1	0	0	0	0	0	0	0	0	0	0	0	0	0	0	**0**
26.15	क्षेत्रीय श्रमायुक्त का कार्यालय (कें.), पटना	0	25	25	1	0	0	0(0%)	0	1131	2	1	1	4	0	0	0	0	0	0	0	0	0	0	0	0	0	0	**0**
26.16	केन्द्र सरकार औद्योगिक न्यायाधिकरण–सह–श्रम न्यायालय, कोलकाता	0	24	24	0	0	0	2 (8%)	0	2	0	1	1	2	0	0	0	0	0	0	0	0	0	0	0	0	0	0	**0**
26.17	कल्याण आयुक्त का कार्यालय, कोडरमा	2	49	51	0	1	1	0(0%)	0	10	1	1	1	3	0	0	0	0	0	0	0	0	0	0	0	0	0	0	**0**
26.18	वी. वी. गिरी राष्ट्रीय श्रम संस्थान	1	62	63	1	1	1	0(0%)	0	30	0	1	1	2	0	0	0	0	0	0	0	0	0	0	0	0	0	0	**0**
26.19	उप मुख्य श्रमायुक्त का कार्यालय (कें.), कानपुर	7	72	79	4	18	18	3 (4%)	0	590	9	2	1	12	0	0	0	0	0	0	0	0	0	0	0	0	0	0	**0**
26.2	कल्याण आयुक्त का कार्यालय, अजमेर	0	43	43	0	7	0	0(0%)	0	1628	0	0	0	0	0	0	0	0	0	0	0	0	0	0	0	0	0	0	**0**
26.21	मध्यस्थता बोर्ड	0	0	0	0	0	0	0(0%)	0	0	0	1	1	2	0	0	0	0	0	0	0	0	0	0	0	0	0	0	**0**
26.22	सीजीआईटी संख्या–2 धनबाद	1	17	18	1	0	0	0(0%)	0	10	0	1	1	2	0	0	0	0	0	0	0	0	0	0	0	0	0	0	**0**
26.23	उप मुख्य श्रमायुक्त का कार्यालय (कें.), बंगलोर	0	76	76	0	9	7	0(0%)	0	960	1	1	1	3	0	0	0	0	0	0	0	0	0	0	0	0	0	0	**0**
26.24	सीजीआईटी हैदराबाद	0	20	20	0	0	0	0(0%)	0	0	0	1	1	2	0	0	0	0	0	0	0	0	0	0	0	0	0	0	**0**
26.25	केन्द्र सरकार औद्योगिक न्यायाधिकरण–सह–श्रम न्यायालय, आसनसोल	0	26	26	0	0	0	0(0%)	0	0	0	1	1	2	0	0	0	0	0	0	0	0	0	0	0	0	0	0	**0**
26.26	श्रम ब्यूरो	11	186	197	19	20	19	0(0%)	0	880	1	1	1	3	0	0	0	0	0	0	0	0	0	0	0	0	0	0	**0**
26.27	सीजीआईटी नंबर–1, दिल्ली	0	5	5	0	0	0	0(0%)	0	0	0	1	1	2	0	0	0	0	0	0	0	0	0	0	0	0	0	0	**0**
26.28	क्षेत्रीय श्रमायुक्त का कार्यालय (कें.), नागपुर	0	32	32	2	5	4	4 (13%)	0	486	5	1	1	7	0	0	0	0	0	0	0	0	0	0	0	1	0	0	**1**
26.29	मुख्य श्रमायुक्त का कार्यालय (केन्द्रीय)	37	872	909	74	17	8	1 (0%)	0	6438	29	36	21	86	0	0	0	0	0	0	0	0	0	0	0	0	0	1	**1**
26.3	श्रमायुक्त का कार्यालय, हैदराबाद	2	37	39	1	0	0	0(0%)	0	666	0	1	1	2	0	0	0	0	0	0	0	0	0	0	0	0	0	0	**0**
26.31	सीजीआईटी संख्या–1 मुम्बई	0	45	45	0	3	3	13 (29%)	0	30	1	0	1	2	0	0	0	0	0	0	0	0	0	0	0	0	0	0	**0**
26.32	उप मुख्य श्रमायुक्त का कार्यालय, आसनसोल, बर्दमान	0	18	18	0	0	0	2 (11%)	0	80	0	1	1	2	0	0	0	0	0	0	0	0	0	0	0	0	0	0	**0**

क्र. संख्या					26.33		27	27.1	27.1.1	27.1.2	27.1.3	27.1.4		27.2	27.2.1	27.2.2	
1	मंत्रालय/विभाग/संगठन				केन्द्र सरकार औद्योगिक न्यायाधिकरण-सह-श्रम न्यायालय, एर्नाकुलम, कोचीन	मंत्रालय का योग	विधि और न्याय मंत्रालय	विधायी कार्य विभाग	विधायी कार्य विभाग	शाखा सचिवालय, कंगलोर	शाखा सचिवालय, चेन्नई	भारतीय विधि आयोग	विभाग का योग	न्याय विभाग	न्याय विभाग	राष्ट्रीय विधिक सेवाएं प्राधिकरण	विभाग का योग
2	सूचना का अधिकार अधिनियम के अधीन प्राप्त अनुरोधों का अधिशेष (1 अप्रैल 2017 की यथा स्थिति)				0	1579			22	0	0	4	**26**		0	0	**0**
3	वर्ष के दौरान प्राप्त अनुरोधों की संख्या				13	46979			2912	3	21	269	**3205**		598	171	**769**
4	अनुरोधों की कुल संख्या (कॉलम 2+3)				13	48558			2934	3	21	273	**3231**		598	171	**769**
5	अन्य लोक प्राधिकारियों को स्थानांतरित अनुरोधों की संख्या				0	2694			1076	1	16	147	**1240**		0	73	**73**
6	प्राप्त अपीलों की कुल संख्या				0	4013			0	0	1	1	**2**		98	18	**116**
7	निस्तारित अपीलों की कुल संख्या				0	3617			0	0	0	1	**1**		98	18	**116**
8	निर्णय, जहाँ सूचना के लिए आवेदनों को अस्वीकृत किया गया				0(0%)	1758 (4%)			15 (1%)	0(0%)	5 (24%)	0(0%)	**20 (1%)**		0(0%)	30 (18%)	**30 (4%)**
9	मामलों की संख्या जहाँ सूचना का अधिकार अधिनियम के प्रशासन के संबंध में किसी अधिकारी के विरुद्ध अनुशासनिक कार्यवाही की गई				0	0			0	0	0	0	**0**		0	0	**0**
10	संग्रहित कुल राशि (शुल्क+अति. प्रभार+जुर्माना) (रूपए)				0	327255			13070	40	70	520	**13700**		2640	3300	**5940**
11	नियुक्त सी.ए.पी.आई.ओ. की संख्या (अ)				0	247			0	1	1	0	**2**		1	1	**2**
12	नियुक्त सी.पी.आई.ओ. की संख्या (ब)				1	347			0	1	1	2	**4**		8	1	**9**
13	नियुक्त अ. प्रा. की संख्या (स)				1	239			0	1	1	1	**3**		5	1	**6**
14	कुल (अ+ब+स)				2	833			0	3	3	3	**9**		14	3	**17**
15	*	**	धारा 8(1)	(क)	0	0			0	0	0	0	**0**		0	0	**0**
16				(ख)	0	1			0	0	0	0	**0**		0	0	**0**
17				(ग)	0	10			0	0	0	0	**0**		0	0	**0**
18				(घ)	0	37			0	0	0	0	**0**		0	0	**0**
19				(ङ)	0	106			0	0	0	0	**0**		0	0	**0**
20				(च)	0	32			0	0	0	0	**0**		0	0	**0**
21				(छ)	0	60			0	0	0	0	**0**		0	0	**0**
22				(ज)	0	105			4	0	0	0	**4**		0	0	**0**
23				(झ)	0	26			2	0	0	0	**2**		0	0	**0**
24				(ञ)	0	123			6	0	0	0	**6**		0	0	**0**
25			अन्य धाराएँ	**9**	0	53			1	0	0	0	**1**		0	0	**0**
26				**11**	0	103			1	0	0	0	**1**		0	0	**0**
27				**24**	0	143			1	0	0	0	**1**		0	0	**0**
28				(अन्य)	0	905			0	0	0	0	**0**		0	22	**22**
कुल					0	1704			**15**	**0**	**0**	**0**	**15**		**0**	**22**	**22**

* अनुरोधों को अस्वीकृत करते समय कितने प्रावधानों का आह्वान किया गया
** सूचना का अधिकार अधिनियम की संगत धाराएँ

27.3	27.3.1			**28**	28.1	28.2	28.3	28.4	28.5	28.6	28.7	28.8	28.9	28.1	28.11	28.12	28.13	28.14	28.15	28.16
विधायी विभाग	विधायी विभाग	विभाग का योग	मंत्रालय का योग	कार्पोरेट कार्य मंत्रालय	कार्पोरेट कार्य मंत्रालय	कार्यालयी परिसमापक, हैदराबाद	भारतीय प्रतिस्पर्धा आयोग	भारतीय सबंदी लेखाकार संस्थान	इंस्टीट्यूट ऑफ कंपनीज सेक्रेटरीज ऑफ इंडिया	भारतीय लागत लेखाकार संस्थान	कार्यालयी परिसमापक, जोधपुर	कार्यालयी परिसमापक, चण्डीगढ़	कार्यालयी परिसमापक,दिल्ली	रजिस्ट्रार ऑफ कंपनीज और कार्यालयी परिसमापक, गोवा	कार्यालयी परिसमापक, गुजरात	कार्यालयी परिसमापक, गुवाहाटी	रजिस्ट्रार ऑफ कंपनीज और कार्यालयी परिसमापक, झारखंड	कार्यालयी परिसमापक, कर्नाटक	कार्यालयी परिसमापक, केरल	कार्यालयी परिसमापक, मध्य प्रदेश
	0	**0**	**26**		42	4	3	21	12	8	0	1	8	1	4	0	0	0	0	3
	1023	**1023**	**4997**		1817	42	149	625	156	92	5	37	147	55	50	0	19	87	28	24
	1023	**1023**	**5023**		1859	46	152	646	168	100	5	38	155	56	54	0	19	87	28	27
	244	**244**	**1557**		751	0	7	4	0	7	0	0	2	0	0	0	3	3	0	0
	82	**82**	**200**		127	0	15	121	25	18	0	1	24	2	0	0	0	1	2	1
	82	**82**	**199**		121	0	15	14	4	14	0	1	24	2	0	0	0	1	2	1
	0(0%)	**0(0%)**	**50 (1%)**		11 (1%)	5 (11%)	0(0%)	51 (8%)	5 (3%)	5 (5%)	0(0%)	0(0%)	0(0%)	0(0%)	0(0%)	0(0%)	0(0%)	2 (2%)	1 (4%)	0(0%)
	0	**0**	**0**		0	0	0	0	0	0	0	0	0	0	0	0	0	0	0	0
	4789	**4789**	**24429**		12751	1565	2500	10289	1872	792	0	467	1790	613	886	0	60	1116	512	170
	1	**1**	**5**		0	1	1	7	5	1	0	1	1	0	1	1	1	1	1	1
	1	**1**	**14**		1	1	1	1	1	1	1	1	1	1	0	1	1	1	1	1
	1	**1**	**10**		0	1	1	1	1	1	1	1	1	1	1	1	1	1	1	1
	3	**3**	**29**		1	3	3	9	7	3	2	3	3	2	2	3	3	3	3	3
	0	**0**	**0**		0	0	0	1	0	0	0	0	0	0	0	0	0	0	0	0
	0	**0**	**0**		0	0	0	0	0	0	0	0	0	0	0	0	0	0	0	0
	0	**0**	**0**		0	0	0	0	0	0	0	0	0	0	0	0	0	0	0	0
	0	**0**	**0**		3	0	6	2	0	0	0	0	0	0	0	0	0	0	0	0
	0	**0**	**0**		0	0	0	6	0	1	0	0	0	0	0	0	0	0	0	0
	0	**0**	**0**		0	0	0	0	0	0	0	0	0	0	0	0	0	0	0	0
	0	**0**	**0**		0	0	0	0	0	0	0	0	0	0	0	0	0	0	0	0
	0	**0**	**4**		6	0	3	1	2	0	0	0	0	0	0	0	0	1	0	0
	0	**0**	**2**		2	0	0	0	0	0	0	0	0	0	0	0	0	0	0	0
	0	**0**	**6**		0	0	4	10	15	3	0	0	0	0	0	0	0	1	0	0
	0	**0**	**1**		0	0	0	0	0	0	0	0	0	0	0	0	0	0	0	0
	0	**0**	**1**		0	0	0	1	0	0	0	0	0	0	0	0	0	0	0	0
	0	**0**	**1**		0	0	0	0	0	0	0	0	0	0	0	0	0	0	0	0
	0	**0**	**22**		0	9	0	30	10	1	0	0	0	0	0	0	0	0	0	0
	0	**0**	**37**		**11**	**9**	**13**	**51**	**27**	**5**	**0**	**0**	**0**	**0**	**0**	**0**	**0**	**2**	**0**	**0**

क्र. संख्या					28.17	28.18	28.19	28.2	28.21	28.22	28.23	28.24	28.25	28.26	28.27	28.28	28.29	28.3
1	मंत्रालय/विभाग/संगठन				कार्यालयी परिसमापक, महाराष्ट्र	कार्यालयी परिसमापक, नागपुर	कार्यालयी परिसमापक, तमिलनाडु	कार्यालयी परिसमापक, उत्तर प्रदेश	कार्यालयी परिसमापक, पश्चिम बंगाल	क्षेत्रीय निदेशक (एस.ई.आर.), हैदराबाद	क्षेत्रीय निदेशक (ई..आर.) कोलकाता	क्षेत्रीय निदेशक (एन.ई.आर.), गुवाहाटी	क्षेत्रीय निदेशक (एन..आर.) नई दिल्ली	क्षेत्रीय निदेशक (एन.डब्ल्यू.आर.) अहमदाबाद	क्षेत्रीय निदेशक (एस.आर.) चेन्नई	क्षेत्रीय निदेशक (डब्ल्यू.आर.) मुम्बई	रजिस्ट्रार ऑफ कंपनीज सह कार्यालयी परिसमापक, चण्डीगढ़	रजिस्ट्रार ऑफ कंपनीज, हैदराबाद
2	सूचना का अधिकार अधिनियम के अधीन प्राप्त अनुरोधों का अधिशेष (1 अप्रैल 2017 की यथा स्थिति)				0	0	4	0	0	2	0	0	0	0	0	1	0	4
3	वर्ष के दौरान प्राप्त अनुरोधों की संख्या				266	21	164	129	65	34	31	6	120	61	69	94	48	177
4	अनुरोधों की कुल संख्या (कॉलम 2+3)				266	21	168	129	65	36	31	6	120	61	69	95	48	181
5	अन्य लोक प्राधिकारियों को स्थानांतरित अनुरोधों की संख्या				5	1	1	0	0	17	6	3	25	33	23	42	0	0
6	प्राप्त अपीलों की कुल संख्या				33	0	0	2	6	3	0	0	3	3	8	11	0	7
7	निस्तारित अपीलों की कुल संख्या				33	0	0	1	6	2	0	0	3	3	8	8	0	6
8	निर्णय, जहाँ सूचना के लिए आवेदनों को अस्वीकृत किया गया				0(0%)	1 (5%)	0(0%)	0(0%)	0(0%)	0(0%)	0(0%)	0(0%)	0(0%)	0(0%)	0(0%)	16 (17%)	0(0%)	42 (23%)
9	मामलों की संख्या जहाँ सूचना का अधिकार अधिनियम के प्रशासन के संबंध में किसी अधिकारी के विरुद्ध अनुशासनिक कार्यवाही की गई				0	0	0	0	0	0	0	0	0	0	0	0	0	0
10	संग्रहित कुल राशि (शुल्क+अति. प्रभार+जुर्माना) (रूपए)				6678	116	1316	745	1240	110	355	20	770	90	834	840	60	1790
11	नियुक्त सी.ए.पी.आई.ओ. की संख्या (अ)				1	1	0	1	1	1	1	0	0	1	0	0	0	1
12	नियुक्त सी.पी.आई.ओ. की संख्या (ब)				1	1	1	1	1	1	1	1	3	1	0	1	1	1
13	नियुक्त अ. प्रा. की संख्या (स)				1	1	1	1	1	1	1	1	1	1	0	1	1	1
14	कुल (अ+ब+स)				3	3	2	3	3	3	3	2	4	3	0	2	2	3
15	*	**	धारा 8(1)	(क)	0	0	0	0	0	0	0	0	0	0	0	0	0	0
16				(ख)	0	0	0	0	0	0	0	0	0	0	0	0	0	0
17				(ग)	0	0	0	0	0	0	0	0	0	0	0	0	0	0
18				(घ)	0	0	0	0	0	0	0	0	0	0	0	0	0	0
19				(ङ)	0	0	0	0	0	0	0	0	0	0	0	0	0	0
20				(च)	0	0	0	0	0	0	0	0	0	0	0	0	0	0
21				(छ)	0	0	0	0	0	0	0	0	0	0	0	0	0	0
22				(ज)	0	0	0	0	0	0	0	0	0	0	0	0	0	0
23				(झ)	0	0	0	0	0	0	0	0	0	0	0	0	0	0
24				(ञ)	0	1	0	0	0	0	0	0	0	0	0	0	0	0
25			अन्य धाराएँ	**9**	0	0	0	0	0	0	0	0	0	0	0	0	0	0
26				**11**	0	0	0	0	0	0	0	0	0	0	0	0	0	0
27				**24**	0	0	0	0	0	0	0	0	0	0	0	0	0	0
28				(अन्य)	0	0	0	0	0	0	0	0	0	0	0	0	0	42
कुल					**0**	**1**	**0**	**0**	**0**	**0**	**0**	**0**	**0**	**0**	**0**	**0**	**0**	**42**

* अनुरोधों को अस्वीकृत करते समय कितने प्रावधानों का आह्वान किया गया
** सूचना का अधिकार अधिनियम की संगत धाराएँ

28.31	रजिस्ट्रार ऑफ कंपनीज, बंगलुरू	11	142	153	0	8	8	0(0%)	0	1000	0	0	0	0	0	0	0	0	0	0	0	0	0	0	0	0	0	0	**0**
28.32	रजिस्ट्रार ऑफ कंपनीज, कोयम्बटूर	0	73	73	0	1	0	0(0%)	0	793	1	1	1	3	0	0	0	0	0	0	0	0	0	0	0	0	0	0	**0**
28.33	रजिस्ट्रार ऑफ कंपनीज, दिल्ली और हरियाणा	53	1009	1062	89	86	86	5 (0%)	0	0	1	1	1	3	0	0	0	0	0	0	0	0	0	0	0	0	0	0	**0**
28.34	रजिस्ट्रार ऑफ कंपनीज, गुजरात	0	169	169	1	9	9	0(0%)	0	1040	1	1	1	3	0	0	0	0	0	0	0	0	0	0	0	0	0	0	**0**
28.35	रजिस्ट्रार ऑफ कंपनीज, ग्वालियर	0	69	69	0	0	0	0(0%)	0	1820	1	1	1	3	0	0	0	0	0	0	0	0	0	0	0	0	0	0	**0**
28.36	रजिस्ट्रार ऑफ कंपनीज और कार्यालयी परिसमापक, जम्मू	0	13	13	0	0	0	0(0%)	0	0	1	1	1	3	0	0	0	0	0	0	0	0	0	0	0	0	0	0	**0**
28.37	रजिस्ट्रार ऑफ कंपनीज, कोच्ची	0	74	74	0	0	0	0(0%)	0	1283	1	1	1	3	0	0	0	0	0	0	0	0	0	0	0	0	0	0	**0**
28.38	रजिस्ट्रार ऑफ कंपनीज, मुम्बई	42	831	873	11	170	0	77 (9%)	0	5744	1	1	1	3	0	0	0	0	0	0	0	0	0	0	0	0	0	0	**0**
28.39	रजिस्ट्रार ऑफ कंपनीज और कार्यालयी परिसमापक, उड़ीसा	0	57	57	0	0	0	0(0%)	0	784	1	1	1	3	0	0	0	0	0	0	0	0	0	0	0	0	0	0	**0**
28.4	रजिस्ट्रार ऑफ कंपनीज, पुडुचेरी	3	75	78	3	0	0	0(0%)	0	760	1	1	1	3	0	0	0	0	0	0	0	0	0	0	0	0	0	0	**0**
28.41	रजिस्ट्रार ऑफ कंपनीज, पुणे	0	163	163	0	4	3	0(0%)	0	920	1	1	1	3	0	0	0	0	0	0	0	1	0	0	0	0	0	0	**1**
28.42	रजिस्ट्रार ऑफ कंपनीज, पंजाब	6	181	187	10	6	6	0(0%)	0	1071	1	1	1	3	0	0	0	0	0	0	0	0	0	0	0	0	0	0	**0**
28.43	रजिस्ट्रार ऑफ कंपनीज और कार्यालयी परिसमापक, राजस्थान	0	131	131	0	11	11	0(0%)	0	830	1	1	1	3	0	0	0	0	0	0	0	0	0	0	0	0	0	0	**0**
28.44	रजिस्ट्रार ऑफ कंपनीज, शिलांग	2	69	71	0	0	0	1 (1%)	0	420	0	1	1	2	0	0	0	0	0	0	0	0	0	0	0	0	0	0	**0**
28.45	रजिस्ट्रार ऑफ कंपनीज, तमिलनाडु	7	243	250	0	29	29	0(0%)	0	760	1	1	1	3	0	0	0	0	0	0	0	0	0	0	0	0	0	0	**0**
28.46	रजिस्ट्रार ऑफ कंपनीज, यूपी (कानपुर)	19	493	512	3	35	22	1 (0%)	0	1950	1	1	1	3	0	0	0	0	0	0	0	0	0	0	0	0	0	0	**0**
28.47	रजिस्ट्रार ऑफ कंपनीज, पश्चिम बंगाल	0	293	293	5	25	25	0(0%)	0	930	1	1	1	3	0	0	0	0	0	0	0	0	0	0	0	0	0	0	**0**
28.48	रजिस्ट्रार ऑफ कंपनीज और कार्यालयी परिसमापक, बिहार	0	100	100	0	8	6	0(0%)	0	542	1	1	1	3	0	0	0	0	0	0	0	0	0	0	0	0	0	0	**0**
28.49	रजिस्ट्रार ऑफ कंपनीज और कार्यालयी परिसमापक, उत्तराखंड	2	108	110	1	6	6	0(0%)	0	170	1	1	1	3	0	0	0	0	0	0	0	0	0	0	0	0	0	0	**0**
28.5	गंभीर धोखाधड़ी अनुसंधान कार्यालय	0	130	130	16	25	14	7 (5%)	0	230	0	1	1	2	0	0	0	0	0	0	0	0	0	0	0	0	0	7	**7**
28.51	नेशनल कंपनी लॉ अपेलेट ट्रिब्यूनल	0	42	42	2	0	0	0(0%)	0	398	7	1	1	9	0	0	0	0	0	0	0	0	0	0	0	0	0	0	**0**

क्र. संख्या		28.52	28.53	28.54	28.55	28.56	28.57	28.58	28.59	28.6	28.61	28.62	28.63		29	29.1
1	मंत्रालय/विभाग/संगठन	रजिस्ट्रार ऑफ कंपनीज और कार्यालयी परिसमापक, हिमाचल प्रदेश	नेशनल कंपनी लॉ ट्रिब्यूनल, प्रिंसिपल बेंच, दिल्ली	नेशनल कंपनी लॉ ट्रिब्यूनल, अहमदाबाद बेंच	नेशनल कंपनी लॉ ट्रिब्यूनल, इलाहाबाद बेंच	नेशनल कंपनी लॉ ट्रिब्यूनल, बंगलुरु बेंच	नेशनल कंपनी लॉ ट्रिब्यूनल, चण्डीगढ़ बेंच	नेशनल कंपनी लॉ ट्रिब्यूनल, चेन्नई बेंच	नेशनल कंपनी लॉ ट्रिब्यूनल, गुवाहाटी बेंच	नेशनल कंपनी लॉ ट्रिब्यूनल, हैदराबाद बेंच	नेशनल कंपनी लॉ ट्रिब्यूनल, कोलकाता बेंच	नेशनल कंपनी लॉ ट्रिब्यूनल, मुम्बई बेंच	भारतीय कार्पोरेट कार्य संस्थान	मंत्रालय का योग	नवीन और नवकरणीय ऊर्जा मंत्रालय	नवीन और नवकरणीय ऊर्जा मंत्रालय
2	सूचना का अधिकार अधिनियम के अधीन प्राप्त अनुरोधों का अधिशेष (1 अप्रैल 2017 की यथा स्थिति)	0	15	0	0	0	0	0	0	0	0	0	0	**278**		113
3	वर्ष के दौरान प्राप्त अनुरोधों की संख्या	23	154	18	28	1	16	9	4	8	15	51	25	**9435**		783
4	अनुरोधों की कुल संख्या (कॉलम 2+3)	23	169	18	28	1	16	9	4	8	15	51	25	**9713**		896
5	अन्य लोक प्राधिकारियों को स्थानांतरित अनुरोधों की संख्या	0	82	0	0	0	0	2	0	0	0	2	1	**1161**		55
6	प्राप्त अपीलों की कुल संख्या	0	30	0	0	0	0	0	0	0	0	0	3	**869**		141
7	निस्तारित अपीलों की कुल संख्या	0	6	0	0	0	0	0	0	0	0	0	3	**503**		140
8	निर्णय, जहाँ सूचना के लिए आवेदनों को अस्वीकृत किया गया	0(0%)	26 (15%)	8 (44%)	0(0%)	0(0%)	0(0%)	1 (11%)	0(0%)	0(0%)	1 (7%)	5 (10%)	0(0%)	**271 (3%)**		0(0%)
9	मामलों की संख्या जहाँ सूचना का अधिकार अधिनियम के प्रशासन के संबंध में किसी अधिकारी के विरुद्ध अनुशासनिक कार्यवाही की गई	0	0	0	0	0	0	0	0	0	0	0	0	**0**		0
10	संग्रहित कुल राशि (शुल्क+अति. प्रभार+जुर्माना) (रूपए)	0	385	0	0	0	530	50	10	0	50	3990	0	**76807**		2284
11	नियुक्त सी.ए.पी.आई.ओ. की संख्या (अ)	1	0	0	0	1	2	0	0	0	0	0	1	**60**		0
12	नियुक्त सी.पी.आई.ओ. की संख्या (ब)	1	3	0	1	1	1	1	0	0	1	1	1	**61**		40
13	नियुक्त अ. प्रा. की संख्या (स)	1	2	0	0	1	1	1	0	0	1	0	1	**56**		21
14	कुल (अ+ब+स)	3	5	0	1	3	4	2	0	0	2	1	3	**177**		61
15	* ** धारा 8(1) (क)	0	0	0	0	0	0	0	0	0	0	0	0	**1**		0
16	(ख)	0	0	0	0	0	0	0	0	0	0	0	0	**0**		0
17	(ग)	0	0	0	0	0	0	0	0	0	0	0	0	**0**		0
18	(घ)	0	0	0	0	0	0	0	0	0	1	0	0	**12**		0
19	(ङ)	0	0	0	0	0	0	1	0	0	0	0	0	**8**		0
20	(च)	0	0	0	0	0	0	0	0	0	0	0	0	**0**		0
21	(छ)	0	0	0	0	0	0	0	0	0	0	0	0	**0**		0
22	(ज)	0	0	0	0	0	0	0	0	0	0	0	0	**14**		0
23	(झ)	0	0	0	0	0	0	0	0	0	0	0	0	**2**		0
24	(ञ)	0	0	0	0	0	0	0	0	0	0	0	0	**34**		0
25	अन्य धाराएँ **9**	0	0	0	0	0	0	0	0	0	0	0	0	**0**		0
26	**11**	0	0	0	0	0	0	0	0	0	0	0	0	**1**		0
27	**24**	0	0	0	0	0	0	0	0	0	0	0	0	**0**		0
28	(अन्य)	0	0	0	0	0	0	0	0	0	0	5	0	**104**		0
	कुल	**0**	**0**	**0**	**0**	**0**	**0**	**1**	**0**	**0**	**1**	**5**	**0**	**176**		**0**

* अनुरोधों को अस्वीकृत करते समय कितने प्रावधानों का आह्वान किया गया
** सूचना का अधिकार अधिनियम की संगत धाराएँ

29.2	भारतीय नवीकरणीय ऊर्जा विकास एजेंसी	0	3	0	0	0	**116**		30.1	राष्ट्रीय समुद्र प्रौद्योगिकी संस्थान	5	0	4	0	0	0	0	4	0	0	**13**
29.3	भारतीय सौर ऊर्जा निगम	124	75	18	36	40	**1076**		30.2	भारतीय उष्णकटिबंधीय मौसम विज्ञान संस्थान	31	20	11	12	19	1178	149	19	6	24	**1469**
29.4	राष्ट्रीय पवन ऊर्जा संस्थान	124	78	18	36	40	**1192**		30.3	समेकित तटीय और समुद्री क्षेत्र प्रबंधन (आई.सी.एम.ए.एम.) परियोजना निदेशालय	36	20	15	12	19	1178	149	23	6	24	**1482**
29.5	राष्ट्रीय सौर ऊर्जा संस्थान	20	1	0	0	0	**76**		30.4	राष्ट्रीय मध्यम अवधि मौसम पूर्वानुमान केन्द्र	0	4	0	2	1	7	57	1	4	0	**76**
29.6	सरदार स्वर्ण सिंह राष्ट्रीय नवीकरणीय ऊर्जा संस्थान	10	6	1	0	7	**165**		30.5	राष्ट्रीय अंटार्कटिक एवं समुद्री अनुसंधान केन्द्र	1	0	0	0	1	171	7	2	0	1	**183**
	मंत्रालय का योग	10	5	1	0	0	**156**		30.6	भारतीय मौसम विज्ञान विभाग	0	0	0	0	1	163	7	2	0	1	**174**
30		30 (24%)	0(0%)	0(0%)	0(0%)	1 (3%)	**31 (3%)**		30.7	पृथ्वी विज्ञान मंत्रालय	0(0%)	0(0%)	0(0%)	0(0%)	1 (5%)	33 (3%)	0(0%)	0(0%)	0(0%)	0(0%)	**34 (2%)**
	पृथ्वी विज्ञान मंत्रालय	0	0	0	0	0	**0**		30.8	भारतीय समुद्री सूचना सेवा राष्ट्रीय केन्द्र	0	0	0	0	0	0	0	0	0	0	**0**
		995	350	0	350	0	**3979**		30.9	प्रधान पी.ए.ओ. पृथ्वी विज्ञान मंत्रालय	266	150	0	60	696	9682	310	198	0	310	**11672**
		0	0	0	0	0	**0**		30.1	समुद्री जीवित संसाधन और पारिस्थितिकी केन्द्र	0	1	1	1	0	0	0	0	0	0	**3**
		1	1	1	3	1	**47**			मंत्रालय का योग	0	1	1	1	1	10	1	1	1	1	**18**
		1	1	0	1	1	**25**				0	1	0	0	1	9	1	1	1	1	**15**
		2	2	1	4	2	**72**				0	3	2	2	2	19	2	2	2	2	**36**
		0	0	0	0	0	**0**				0	0	0	0	0	0	0	0	0	0	**0**
		0	0	0	0	0	**0**				0	0	0	0	0	0	0	0	0	0	**0**
		0	0	0	0	0	**0**				0	0	0	0	0	0	0	0	0	0	**0**
		11	0	0	0	0	**11**				0	0	0	0	0	0	0	0	0	0	**0**
		2	0	0	0	0	**2**				0	0	0	0	0	0	0	0	0	0	**0**
		0	0	0	0	0	**0**				0	0	0	0	0	0	0	0	0	0	**0**
		0	0	0	0	0	**0**				0	0	0	0	0	0	0	0	0	0	**0**
		0	0	0	0	0	**0**				0	0	0	0	0	0	0	0	0	0	**0**
		0	0	0	0	0	**0**				0	0	0	0	0	0	0	0	0	0	**0**
		8	0	0	0	1	**9**				0	0	0	0	0	4	0	0	0	0	**4**
		0	0	0	0	0	**0**				0	0	0	0	0	0	0	0	0	0	**0**
		0	0	0	0	0	**0**				0	0	0	0	0	0	0	0	0	0	**0**
		0	0	0	0	0	**0**				0	0	0	0	0	0	0	0	0	0	**0**
		6	0	0	0	0	**6**				0	0	0	0	0	25	0	0	0	0	**25**
		27	**0**	**0**	**0**	**1**	**28**				**0**	**0**	**0**	**0**	**0**	**29**	**0**	**0**	**0**	**0**	**29**

क्र. संख्या					31	31.1		32	32.1	32.1.1	32.1.2	32.1.3	32.1.4	32.1.5	32.1.6	32.1.7	32.1.8
1	मंत्रालय/विभाग/संगठन				प्रधानमंत्री कार्यालय	प्रधानमंत्री कार्यालय	मंत्रालय का योग	कार्मिक, लोक शिकायत और पेंशन मंत्रालय	कार्मिक एवं प्रशिक्षण विभाग	कार्मिक एवं प्रशिक्षण विभाग	केन्द्रीय सूचना आयोग	सीबीआई	केन्द्रीय प्रशासनिक न्यायाधिकरण	केन्द्रीय सतर्कता आयोग	आईएसटीएम	एलबीएसएनएए	कर्मचारी चयन आयोग
2	सूचना का अधिकार अधिनियम के अधीन प्राप्त अनुरोधों का अधिशेष (1 अप्रैल 2017 की यथा स्थिति)					1454	**1454**			1022	35	12	5	163	0	0	**7**
3	वर्ष के दौरान प्राप्त अनुरोधों की संख्या					14018	**14018**			18853	2784	2525	671	1221	87	90	**21530**
4	अनुरोधों की कुल संख्या (कॉलम 2+3)					15472	**15472**			19875	2819	2537	676	1384	87	90	**21537**
5	अन्य लोक प्राधिकारियों को स्थानांतरित अनुरोधों की संख्या					5149	**5149**			1466	353	943	158	142	17	0	**1936**
6	प्राप्त अपीलों की कुल संख्या					2162	**2162**			1609	542	205	70	394	6	9	**1350**
7	निस्तारित अपीलों की कुल संख्या					291	**291**			1401	540	48	44	117	6	9	**1309**
8	निर्णय, जहाँ सूचना के लिए आवेदनों को अस्वीकृत किया गया					1357 (9%)	**1357 (9%)**			10 (0%)	0(0%)	1225 (48%)	59 (9%)	188 (14%)	1 (1%)	0(0%)	**5 (0%)**
9	मामलों की संख्या जहाँ सूचना का अधिकार अधिनियम के प्रशासन के संबंध में किसी अधिकारी के विरुद्ध अनुशासनिक कार्यवाही की गई					0	**0**			0	0	0	0	0	0	0	**0**
10	संग्रहित कुल राशि (शुल्क+अति. प्रभार+जुर्माना) (रूपए)					143578	**143578**			128768	21961	7640	12245	13935	430	2138	**185152**
11	नियुक्त सी.ए.पी.आई.ओ. की संख्या (अ)					2	**2**			0	0	8	4	16	0	0	**0**
12	नियुक्त सी.पी.आई.ओ. की संख्या (ब)					1	**1**			63	21	73	20	23	1	1	**16**
13	नियुक्त अ. प्रा. की संख्या (स)					1	**1**			33	1	21	17	1	1	1	**1**
14	कुल (अ+ब+स)					4	**4**			96	22	102	41	40	2	2	**17**
15	*	**	धारा 8(1)	(क)		6	**6**			0	1	30	0	0	0	0	**0**
16				(ख)		0	**0**			1	0	0	0	0	0	0	**0**
17				(ग)		0	**0**			0	2	0	0	0	0	0	**0**
18				(घ)		1	**1**			0	0	0	0	0	0	0	**0**
19				(ङ)		1	**1**			0	0	0	0	2	0	0	**0**
20				(च)		0	**0**			0	1	4	0	0	0	0	**0**
21				(छ)		18	**18**			0	0	4	0	7	0	0	**0**
22				(ज)		5	**5**			1	5	68	0	52	0	0	**0**
23				(झ)		5	**5**			2	0	0	0	0	0	0	**0**
24				(ञ)		86	**86**			0	0	4	0	30	1	0	**0**
25			अन्य धाराएँ	**9**		0	**0**			0	0	10	0	0	0	0	**3**
26				**11**		1	**1**			0	0	51	0	0	0	0	**0**
27				**24**		1	**1**			0	0	985	0	0	0	0	**0**
28				(अन्य)		1556	**1556**			6	1	202	0	97	0	0	**2**
कुल						**1680**	**1680**			**10**	**10**	**1358**	**0**	**188**	**1**	**0**	**5**

* अनुरोधों को अस्वीकृत करते समय कितने प्रावधानों का आह्वान किया गया
** सूचना का अधिकार अधिनियम की संगत धाराएँ

32.1.9	32.1.10		32.2	32.2.1			33	33.1	33.2	33.3	33.4	33.5	33.6	33.7	33.8	33.9	33.1	33.11
संघ लोक सेवा आयोग	भारतीय प्रशासनिक संस्थान	विभाग का योग		लोक शिकायत और प्रशासनिक सुधार विभाग	विभाग का योग	मंत्रालय का योग		सेन्टर फॉर हाई टेक्नोलॉजी (सीएचटी)	बामर लॉरी एण्ड कंपनी लिमिटेड	बेका लॉरी लिमिटेड	चेन्नई पेट्रोलियम कारपोरेशन लिमिटेड (सीपीसीएल)	हाईड्रोकार्बन महानिदेशालय	इंजीनीयर्स इंडिया लिमिटेड (ईआईएल)	जी.ए.आई.एल. (इंडिया) लिमिटेड	जी.ए.आई.एल. गैस लिमिटेड	हिन्दुस्तान पेट्रोलियम निगम लिमिटेड (एचपीसीएल)	भारतीय तेल निगम लिमिटेड (आईओसीएल)	मंगलोर रिफाईनरी एण्ड पेट्रोकेमिकल्स लिमिटेड (एमआरपीएल)
160	5	**1409**	लोक शिकायत और प्रशासनिक सुधार विभाग	4	**4**	**1413**	पेट्रोलियम और प्राकृतिक गैस मंत्रालय	0	24	1	2	2	9	17	0	60	414	49
4758	14	**52533**		1446	**1446**	**53979**		12	82	8	159	173	152	935	56	2904	7726	181
4918	19	**53942**		1450	**1450**	**55392**		12	106	9	161	175	161	952	56	2964	8140	230
172	0	**5187**		344	**344**	**5531**		0	0	0	0	24	3	16	0	47	359	8
550	2	**4737**		82	**82**	**4819**		0	7	0	11	8	44	147	8	203	960	12
397	0	**3871**		82	**82**	**3953**		0	6	0	10	1	39	143	8	152	545	12
643 (13%)	0(0%)	**2131 (4%)**		1 (0%)	**1 (0%)**	**2132 (4%)**		0(0%)	1 (1%)	0(0%)	3 (2%)	12 (7%)	20 (12%)	0(0%)	0(0%)	219 (7%)	762 (9%)	0(0%)
0	0	**0**		0	**0**	**0**		0	0	0	0	0	0	0	0	0	0	0
24466	30	**396765**		2494	**2494**	**399259**		0	280	0	1210	432	1365	6174	460	29155	83491	2818
0	1	**29**		0	**0**	**29**		0	4	1	0	1	0	41	11	0	45	1
35	0	**253**		16	**16**	**269**		1	1	1	3	1	1	2	1	210	45	2
13	0	**89**		7	**7**	**96**		1	1	1	2	1	1	9	1	39	34	1
48	1	**371**		23	**23**	**394**		2	6	3	5	3	2	52	13	249	124	4
0	0	**31**		0	**0**	**31**		0	0	0	0	0	0	0	0	0	1	0
3	0	**4**		0	**0**	**4**		0	0	0	0	0	0	0	0	2	0	0
8	0	**10**		0	**0**	**10**		0	0	0	0	0	0	0	0	0	0	0
33	0	**33**		0	**0**	**33**		0	0	0	0	0	10	0	0	106	260	11
89	0	**91**		0	**0**	**91**		0	0	0	0	0	8	0	0	11	208	0
4	0	**9**		0	**0**	**9**		0	0	0	0	0	0	0	0	1	19	3
48	0	**59**		0	**0**	**59**		0	0	0	0	0	1	0	0	0	23	0
3	0	**129**		0	**0**	**129**		0	0	0	0	0	0	0	0	3	113	0
19	0	**21**		0	**0**	**21**		0	0	0	0	0	0	0	0	0	4	7
165	0	**200**		0	**0**	**200**		0	1	0	0	0	1	0	0	56	306	9
0	0	**13**		0	**0**	**13**		0	0	0	0	0	0	0	0	0	76	0
0	0	**51**		0	**0**	**51**		0	0	0	0	2	0	0	0	17	3	2
0	0	**985**		0	**0**	**985**		0	0	0	0	0	0	0	0	0	2	0
306	0	**614**		1	**1**	**615**		0	0	0	0	1	3	0	0	77	662	0
678	**0**	**2250**		**1**	**1**	**2251**		**0**	**1**	**0**	**0**	**3**	**23**	**0**	**0**	**273**	**1677**	**32**

क्र. संख्या					33.12	33.13	33.14	33.15	33.16	33.17	33.18	33.19	33.2	33.21	33.22	
1	मंत्रालय/विभाग/संगठन				बुमालीगढ़ रिफाईनरी लिमिटेड (एनआरएल)	तेल एवं प्राकृतिक गैस लिमिटेड (ओएनजीसी)	ऑयल इंडिया लिमिटेड (ओआईएल)	तेल उद्योग विकास बोर्ड (ओआईडीबी)	तेल उद्योग सुरक्षा निदेशालय (ओआईएसडी), एमओपीएनजी के तहत	ओएनजीसी विदेश लिमिटेड (ओवीएल)	पेट्रोलियम और प्राकृतिक गैस विनियामक बोर्ड (पीएनजीआरबी)	पेट्रोलियम संरक्षण अनुसंधान संघ	पेट्रोलियम आयोजना एवं विश्लेषण स्कंध (पीपीएसी)	भारत पेट्रोलियम निगम लिमिटेड (बीपीसीएल)	पेट्रोलियम और प्राकृतिक गैस मंत्रालय	मंत्रालय का योग
2	सूचना का अधिकार अधिनियम के अधीन प्राप्त अनुरोधों का अधिशेष (1 अप्रैल 2017 की यथा स्थिति)				12	102	7	0	0	0	4	0	0	156	1710	**2569**
3	वर्ष के दौरान प्राप्त अनुरोधों की संख्या				198	1706	426	31	7	44	108	13	160	3383	2377	**20841**
4	अनुरोधों की कुल संख्या (कॉलम 2+3)				210	1808	433	31	7	44	112	13	160	3539	4087	**23410**
5	अन्य लोक प्राधिकारियों को स्थानांतरित अनुरोधों की संख्या				1	42	13	0	1	6	11	2	2	37	923	**1495**
6	प्राप्त अपीलों की कुल संख्या				56	272	17	0	1	2	6	0	6	437	168	**2365**
7	निस्तारित अपीलों की कुल संख्या				56	265	12	0	1	2	2	0	5	430	148	**1837**
8	निर्णय, जहाँ सूचना के लिए आवेदनों को अस्वीकृत किया गया				19 (9%)	76 (4%)	47 (11%)	0(0%)	0(0%)	0(0%)	0(0%)	0(0%)	0(0%)	252 (7%)	1 (0%)	**1412 (6%)**
9	मामलों की संख्या जहाँ सूचना का अधिकार अधिनियम के प्रशासन के संबंध में किसी अधिकारी के विरुद्ध अनुशासनिक कार्यवाही की गई				0	0	0	0	0	0	0	0	0	0	0	**0**
10	संग्रहित कुल राशि (शुल्क+अति. प्रभार+जुर्माना) (रूपए)				1550	18456	4768	170	40	0	3899	20	13540	31660	18712	**218200**
11	नियुक्त सी.ए.पी.आई.ओ. की संख्या (अ)				1	0	7	0	3	0	1	1	1	0	0	**118**
12	नियुक्त सी.पी.आई.ओ. की संख्या (ब)				1	22	7	1	1	1	1	0	1	87	43	**433**
13	नियुक्त अ. प्रा. की संख्या (स)				1	1	7	1	3	1	1	1	1	12	30	**150**
14	कुल (अ+ब+स)				3	23	21	2	7	2	3	2	3	99	73	**701**
15	*	**	धारा 8(1)	(क)	0	0	0	0	0	0	0	0	0	0	0	**1**
16				(ख)	0	0	0	0	0	0	0	0	0	3	0	**5**
17				(ग)	0	0	0	0	0	0	0	0	0	0	0	**0**
18				(घ)	0	23	2	0	0	0	0	0	0	92	0	**504**
19				(ङ)	0	9	1	0	0	0	0	0	0	33	0	**270**
20				(च)	0	0	0	0	0	0	0	0	0	1	0	**24**
21				(छ)	0	1	4	0	0	0	0	0	0	0	0	**29**
22				(ज)	4	0	0	0	0	0	0	0	0	17	0	**137**
23				(झ)	0	0	2	0	0	0	0	0	0	5	0	**18**
24				(ञ)	15	11	9	0	0	0	0	0	0	143	0	**551**
25			अन्य धाराएँ	**9**	0	0	0	0	0	0	0	0	0	0	0	**76**
26				**11**	0	6	0	0	0	0	0	0	0	0	0	**30**
27				**24**	0	0	0	0	0	0	0	0	0	0	0	**2**
28				(अन्य)	0	38	29	0	0	0	11	0	0	47	0	**868**
कुल					**19**	**88**	**47**	**0**	**0**	**0**	**11**	**0**	**0**	**341**	**0**	**2515**

* अनुरोधों को अस्वीकृत करते समय कितने प्रावधानों का आह्वान किया गया
** सूचना का अधिकार अधिनियम की संगत धाराएँ

34	34.1		35	35.1	35.2	35.3	35.4	35.5	35.6	35.7	35.8	35.9	35.1	35.11	35.12	35.13
	नीति आयोग	मंत्रालय का योग		भाखड़ा ब्यास प्रबंध बोर्ड	ऊर्जा कार्यकुशलता ब्यूरो	केन्द्रीय विद्युत विनियामक आयोग	केन्द्रीय विद्युत प्राधिकरण	केन्द्रीय विद्युत अनुसंधान संस्थान	राष्ट्रीय विद्युत प्रशिक्षण संस्थान	राष्ट्रीय ताप विद्युत निगम लिमिटेड (एनटीपीसी)	उत्तर पूर्वी विद्युत ऊर्जा निगम	विद्युत वित्त निगम लिमिटेड	पावर ग्रिड कारपोरेशन लिमिटेड	ग्रामीण विद्युतीकरण निगम लिमिटेड	सतलुज जल विद्युत निगम लिमिटेड (एसजेवीएन)	दिल्ली जल विद्युत विकास निगम (डीएचडीसी)
नीति आयोग	90	**90**	विद्युत मंत्रालय	0	0	12	0	5	1	84	16	11	17	6	0	0
	921	**921**		613	84	155	437	75	66	1466	119	137	1620	335	54	140
	1011	**1011**		613	84	167	437	80	67	1550	135	148	1637	341	54	140
	70	**70**		0	8	68	4	1	1	49	0	1	51	0	10	0
	74	**74**		40	2	13	33	1	7	365	2	15	135	17	2	12
	64	**64**		40	2	12	33	0	4	74	2	5	127	10	2	1
	0(0%)	**0(0%)**		0(0%)	0(0%)	0(0%)	0(0%)	7 (9%)	5 (7%)	221 (14%)	5 (4%)	1 (1%)	130 (8%)	28 (8%)	3 (6%)	70 (50%)
	0	**0**		0	0	0	0	0	0	0	0	0	0	0	0	0
	4516	**4516**		16586	460	1300	4152	540	320	11435	1792	550	23501	5728	368	1120
	0	**0**		0	1	0	0	1	8	47	0	1	0	19	1	5
	39	**39**		0	6	1	59	1	1	1	13	1	11	1	1	1
	18	**18**		0	1	1	50	1	1	1	0	1	11	1	1	1
	57	**57**		0	8	2	109	3	10	49	13	3	22	21	3	7
	0	**0**		0	0	0	0	0	0	4	0	0	0	0	0	0
	0	**0**		0	0	0	0	0	0	0	0	0	0	0	0	0
	0	**0**		0	0	0	0	0	0	0	0	0	0	0	0	0
	4	**4**		0	0	0	0	2	0	52	3	0	2	7	0	0
	0	**0**		0	0	0	0	1	0	10	0	0	3	0	0	0
	0	**0**		0	0	0	0	0	0	0	0	0	0	0	0	0
	0	**0**		0	0	0	0	0	0	3	0	0	0	0	0	0
	0	**0**		0	0	0	0	0	0	8	0	0	0	0	0	0
	1	**1**		0	0	0	0	3	0	0	0	0	0	0	0	0
	1	**1**		0	0	0	0	2	0	91	0	0	20	0	0	0
	0	**0**		0	0	0	0	0	0	0	0	0	0	0	0	0
	0	**0**		0	0	0	0	0	0	5	2	0	0	0	0	0
	0	**0**		0	0	0	0	0	0	0	0	0	0	0	0	0
	0	**0**		0	0	0	0	2	3	48	0	1	107	2	2	0
	6	**6**		**0**	**0**	**0**	**0**	**10**	**3**	**221**	**5**	**1**	**132**	**9**	**2**	**0**

केन्द्रीय सूचना आयोग CENTRAL INFORMATION COMMISSION

क्र. संख्या				35.14	35.15	35.16	35.17	35.18		36	36.1	36.2	36.3	36.4
1	मंत्रालय/विभाग/संगठन			विद्युत मंत्रालय	विद्युत अपीलीय न्यायाधिकरण (एपीटीईएल)	राष्ट्रीय जल विद्युत निगम (एनएचपीसी)	पावर सिस्टम ऑपरेशन कार्पोरेशन लिमिटेड	दामोदर घाटी निगम	मंत्रालय का योग		डेडिकेटेड फ्रेट कोरिडोर कोर ऑफ इंडिया लिमिटेड	बर्न स्टैण्डर्ड कंपनी लिमिटेड (सब्स बीबीयूएनएल)	रेलवे सूचना प्रणाली केन्द्र (सीआरआईएस)	रेल टेल कॉरपोरेशन ऑफ इंडिया लि0
2	सूचना का अधिकार अधिनियम के अधीन प्राप्त अनुरोधों का अधिशेष (1 अप्रैल 2017 की यथा स्थिति)			0	0	3	10	0	**165**	रेल मंत्रालय	19	8	0	2
3	वर्ष के दौरान प्राप्त अनुरोधों की संख्या			1364	6	535	40	463	**7709**		530	25	547	86
4	अनुरोधों की कुल संख्या (कॉलम 2+3)			1364	6	538	50	463	**7874**		549	33	547	88
5	अन्य लोक प्राधिकारियों को स्थानांतरित अनुरोधों की संख्या			485	0	22	0	1	**701**		21	0	109	1
6	प्राप्त अपीलों की कुल संख्या			74	0	65	8	61	**852**		77	4	22	10
7	निस्तारित अपीलों की कुल संख्या			56	0	48	7	42	**465**		74	4	20	10
8	निर्णय, जहाँ सूचना के लिए आवेदनों को अस्वीकृत किया गया			448 (33%)	2 (33%)	14 (3%)	0(0%)	47 (10%)	**981 (12%)**		11 (2%)	0(0%)	8 (1%)	0(0%)
9	मामलों की संख्या जहाँ सूचना का अधिकार अधिनियम के प्रशासन के संबंध में किसी अधिकारी के विरुद्ध अनुशासनिक कार्यवाही की गई			0	0	0	0	0	**0**		1	0	0	0
10	संग्रहित कुल राशि (शुल्क+अति. प्रभार+जुर्माना) (रूपए)			12915	20	14628	30	4990	**100435**		4050	0	1270	376
11	नियुक्त सी.ए.पी.आई.ओ. की संख्या (अ)			0	1	34	0	0	**118**		14	0	1	1
12	नियुक्त सी.पी.आई.ओ. की संख्या (ब)			24	1	1	1	10	**134**		1	1	4	1
13	नियुक्त अ. प्रा. की संख्या (स)			13	1	1	1	1	**87**		1	1	1	1
14	कुल (अ+ब+स)			37	3	36	2	11	**339**		16	2	6	3
15	*	**	धारा 8(1) (क)	1	0	0	0	0	**5**		0	0	0	0
16			(ख)	0	0	0	0	0	**0**		0	0	0	0
17			(ग)	0	0	0	0	0	**0**		0	0	0	0
18			(घ)	0	0	0	0	0	**66**		2	0	0	3
19			(ङ)	2	0	0	0	0	**16**		0	0	0	3
20			(च)	0	0	0	0	0	**0**		0	0	0	0
21			(छ)	0	0	0	0	0	**3**		0	0	0	0
22			(ज)	0	0	0	0	0	**8**		0	0	1	0
23			(झ)	1	0	0	0	0	**4**		0	0	0	0
24			(ञ)	1	0	8	0	0	**122**		1	0	4	0
25			अन्य धाराएँ **9**	0	0	0	0	0	**0**		0	0	0	0
26			**11**	0	0	0	0	0	**7**		0	0	0	0
27			**24**	0	0	0	0	0	**0**		0	0	0	0
28			(अन्य)	443	0	6	0	47	**661**		6	0	3	0
कुल				**448**	**0**	**14**	**0**	**47**	**892**		**9**	**0**	**8**	**6**

* अनुरोधों को अस्वीकृत करते समय कितने प्रावधानों का आह्वान किया गया
** सूचना का अधिकार अधिनियम की संगत धाराएँ

36.5	रेल इंडिया टेक्निकल एण्ड इकनामिक सर्विसेज (आरआईटीईएस) लिमिटेड	11	0	0	0	0	0	0	0	0	0	0	0	0	0
36.6	ब्रेवरोट एण्ड कंपनी लिमिटेड	441	25	130	2319	109339	62	280	194	56	185	**114219**	677	225	207
36.7	मुम्बई रेलवे विकास निगम लिमिटेड	452	25	130	2362	114711	63	286	209	56	195	**119706**	889	238	222
36.8	इंडियन रेलवे केटरिंग एण्ड टूरिज्म कारपोरेशन लिमिटेड	23	0	17	244	5813	13	14	28	9	3	**6295**	98	4	1
36.9	रेल मंत्रालय	86	3	8	65	13733	1	35	27	1	33	**14105**	110	27	20
36.1	भारतीय रेल वित्त निगम लिमिटेड	80	3	8	63	11654	1	32	26	1	22	**11998**	58	16	12
36.11	कोंकण रेलवे	7 (2%)	0(0%)	0(0%)	6 (0%)	571 (0%)	0(0%)	0(0%)	15 (7%)	0(0%)	24 (12%)	**642 (1%)**	0(0%)	25 (11%)	28 (13%)
36.12	कंटेनर कारपोरेशन ऑफ इंडिया लिमिटेड	0	0	0	0	0	0	0	0	0	0	**1**	0	0	0
36.13	रेल विकास निगम लिमिटेड	4510	110	570	1950	461656	410	2864	1499	662	3247	**483174**	4460	4285	1910
36.14	आई आर सी ओ एन इंटरनेशनल लिमिटेड	44	3	1	1	1147	1	0	9	1	5	**1228**	0	9	7
	मंत्रालय का योग	1	1	19	14	1309	1	3	9	1	1	**1366**	63	8	7
37	नौवहन मंत्रालय	1	1	1	6	377	1	3	1	1	1	**397**	36	1	1
37.1	नौवहन विभाग	46	5	21	21	2833	3	6	19	3	7	**2991**	99	18	15
37.1.1	नौवहन विभाग	0	0	0	0	0	0	0	0	0	0	**0**	0	0	0
37.1.2	चेन्नई पत्तन न्यास	0	0	0	0	0	0	0	0	0	0	**0**	0	2	0
37.1.3	कोचीन पत्तन न्यास	0	0	0	0	0	0	0	0	0	0	**0**	0	0	0
		18	0	0	0	0	0	0	0	0	6	**29**	0	3	0
		15	0	0	0	0	0	0	0	0	0	**18**	0	1	0
		0	0	0	0	0	0	0	0	0	0	**0**	0	0	1
		0	0	0	0	0	0	0	0	0	0	**0**	0	0	0
		6	0	0	0	0	0	0	0	0	1	**8**	0	5	1
		0	0	0	0	74	0	0	0	0	0	**74**	0	0	0
		5	0	0	0	379	0	0	0	0	3	**392**	0	7	11
		0	0	0	0	0	0	0	0	0	4	**4**	0	0	0
		0	0	0	0	0	0	0	0	0	0	**0**	0	0	0
		0	0	0	0	0	0	0	0	0	0	**0**	0	0	0
		0	0	0	0	118	0	0	15	0	13	**155**	0	7	15
		44	**0**	**0**	**0**	**571**	**0**	**0**	**15**	**0**	**27**	**680**	**0**	**25**	**28**

क्र. संख्या					37.1.4	37.1.5	37.1.6	37.1.7	37.1.8	37.1.9	37.1.10	37.1.11	37.1.12	37.1.13	37.1.14	37.1.15
1	मंत्रालय/विभाग/संगठन				कोचीन शिपयार्ड लिमिटेड	नौवहन महानिदेशालय, डीजी(एस)	भारतीय ड्रेडिंग निगम लिमिटेड, विशाखापत्तनम	भारतीय अंतर्देशीय जलमार्ग प्राधिकरण, नोएडा	जवाहरलाल नेहरु (न्हावाशेवा) पत्तन न्यास	कांदला पत्तन न्यास	कोलकाता पत्तन न्यास	न्यू मंगलौर पत्तन न्यास	पारादीप पत्तन न्यास	नाविक भविष्य निधि संगठन, मुम्बई	भारतीय नौवहन निगम लिमिटेड	वी. ओ. चिदम्बरनार पत्तन न्यास
2	सूचना का अधिकार अधिनियम के अधीन प्राप्त अनुरोधों का अधिशेष (1 अप्रैल 2017 की यथा स्थिति)				0	1	0	2	12	98	44	7	11	0	1223	10
3	वर्ष के दौरान प्राप्त अनुरोधों की संख्या				45	342	122	56	102	339	248	276	187	12	172	137
4	अनुरोधों की कुल संख्या (कॉलम 2+3)				45	343	122	58	114	437	292	283	198	12	1395	147
5	अन्य लोक प्राधिकारियों को स्थानांतरित अनुरोधों की संख्या				0	49	0	0	0	39	18	106	0	1	1	2
6	प्राप्त अपीलों की कुल संख्या				3	17	0	16	5	0	17	0	30	0	0	33
7	निस्तारित अपीलों की कुल संख्या				6	16	0	16	5	0	16	0	26	1	0	32
8	निर्णय, जहाँ सूचना के लिए आवेदनों को अस्वीकृत किया गया				4 (9%)	2 (1%)	0(0%)	0(0%)	0(0%)	21 (5%)	18 (6%)	4 (1%)	0(0%)	0(0%)	0(0%)	9 (6%)
9	मामलों की संख्या जहाँ सूचना का अधिकार अधिनियम के प्रशासन के संबंध में किसी अधिकारी के विरुद्ध अनुशासनिक कार्यवाही की गई				0	0	0	0	0	0	0	0	0	0	0	0
10	संग्रहित कुल राशि (शुल्क+अति. प्रभार+जुर्माना) (रूपए)				440	2070	1360	334	3707	8005	3397	4784	1378	70	1028	3648
11	नियुक्त सी.ए.पी.आई.ओ. की संख्या (अ)				0	4	20	11	5	0	0	0	8	1	15	1
12	नियुक्त सी.पी.आई.ओ. की संख्या (ब)				1	4	14	11	7	27	25	0	8	1	1	1
13	नियुक्त अ. प्रा. की संख्या (स)				0	4	3	4	1	0	19	0	1	1	1	1
14	कुल (अ+ब+स)				1	12	37	26	13	27	44	0	17	3	17	3
15	*	**	धारा 8(1)	(क)	0	0	0	0	0	0	0	0	0	0	0	0
16				(ख)	0	0	0	0	0	0	0	0	0	0	0	0
17				(ग)	0	0	0	0	0	0	0	0	0	0	0	0
18				(घ)	1	0	0	0	0	0	0	0	0	0	1	0
19				(ङ)	0	0	0	0	0	0	0	0	0	0	7	0
20				(च)	0	0	0	0	0	0	0	0	0	0	0	0
21				(छ)	0	0	0	0	0	1	0	0	0	0	0	0
22				(ज)	0	0	0	0	0	5	0	0	0	0	0	2
23				(झ)	0	0	0	0	0	1	0	0	0	0	0	0
24				(ञ)	1	0	0	0	0	0	1	0	0	0	16	5
25			अन्य धाराएँ	**9**	0	0	0	0	0	0	0	0	0	0	0	0
26				**11**	0	0	0	0	0	2	0	0	0	0	1	0
27				**24**	0	0	0	0	0	0	0	0	0	0	0	0
28				(अन्य)	2	0	0	0	0	2	17	0	0	0	0	2
कुल					**4**	**0**	**0**	**0**	**0**	**11**	**18**	**0**	**0**	**0**	**25**	**9**

* अनुरोधों को अस्वीकृत करते समय कितने प्रावधानों का आह्वान किया गया
** सूचना का अधिकार अधिनियम की संगत धाराएँ

37.1.16	इंडियन मेरीटाईम यूनिवर्सिटी, चेन्नई	2	7	27	0	**1684**	**1684**	38	ग्रामीण विकास मंत्रालय	38.1	ग्रामीण विकास विभाग	38.1.1	ग्रामीण विकास विभाग	0	0	0	**0**
37.1.17	कामराज पोर्ट लिमिटेड	118	52	584	8	**3909**	**3909**					38.1.2	सीएपीआरटी	454	26	62	**542**
37.1.18	मुम्बई पत्तन न्यास	120	59	611	8	**5593**	**5593**					38.1.3	राष्ट्रीय ग्रामीण सड़क विकास एजेंसी	454	26	62	**542**
37.1.19	सेतुसमुद्रम निगम लिमिटेड	3	0	80	0	**402**	**402**						विभाग का योग	0	2	14	**16**
	विभाग का योग	2	3	37	0	**320**	**320**							33	5	0	**38**
	मंत्रालय का योग	2	3	9	0	**218**	**218**							33	5	0	**38**
		0(0%)	4 (7%)	61 (10%)	0(0%)	**176 (3%)**	**176 (3%)**							0(0%)	3 (12%)	0(0%)	**3 (1%)**
		1	0	0	0	**1**	**1**							0	0	0	**0**
		6480	560	11999	0	**59915**	**59915**							10592	80	230	**10902**
		0	0	0	0	**81**	**81**					38.2	भूमि संसाधन विभाग	25	1	5	**31**
		6	1	0	1	**186**	**186**					38.2.1	भूमि संसाधन विभाग	0	1	1	**2**
		6	1	0	1	**81**	**81**						विभाग का योग	25	1	6	**32**
		12	2	0	2	**348**	**348**						मंत्रालय का योग	50	3	12	**65**
		0	0	2	0	**2**	**2**							0	0	0	**0**
		0	0	0	0	**2**	**2**							0	0	0	**0**
		0	0	0	0	**0**	**0**							0	0	0	**0**
		0	0	2	0	**7**	**7**							0	0	0	**0**
		0	0	1	0	**9**	**9**							0	0	0	**0**
		0	0	0	0	**1**	**1**							0	0	0	**0**
		0	0	0	0	**1**	**1**							0	0	0	**0**
		0	0	4	0	**17**	**17**							0	2	0	**2**
		0	0	1	0	**2**	**2**							0	0	0	**0**
		0	0	10	0	**51**	**51**							0	0	0	**0**
		0	0	0	0	**0**	**0**							0	0	0	**0**
		0	0	1	0	**4**	**4**							0	0	0	**0**
		0	0	0	0	**0**	**0**							0	0	0	**0**
		0	4	40	0	**89**	**89**							0	0	0	**0**
		0	**4**	**61**	**0**	**185**	**185**							**0**	**2**	**0**	**2**

क्र. संख्या					39	39.1		40	40.1	40.1.1	40.1.2	40.1.3	40.1.4	40.1.5	40.1.6
1	मंत्रालय/विभाग/संगठन				पेयजल और स्वच्छता मंत्रालय	पेयजल और स्वच्छता मंत्रालय	मंत्रालय का योग	विज्ञान और प्रौद्योगिकी मंत्रालय	विज्ञान और प्रौद्योगिकी विभाग	विज्ञान और प्रौद्योगिकी विभाग	आर्यभट्ट रिसर्च इंस्टीट्यूट ऑफ ऑब्जर्वेशनल साइन्सेज	सेन्टर फॉर बेनो एण्ड सॉफ्ट मैटर साईन्सेज (फॉर्मर्ली सेन्टर फॉर सॉफ्ट मैटर रिसर्च)	भारतीय राष्ट्रीय विज्ञान अकादमी	आगरकर अनुसंधान संस्थान	बीरबल साहनी इंस्टीट्यूट ऑफ पैलियोसाईंसेज
2	सूचना का अधिकार अधिनियम के अधीन प्राप्त अनुरोधों का अधिशेष (1 अप्रैल 2017 की यथा स्थिति)					10	**10**			402	0	0	0	2	1
3	वर्ष के दौरान प्राप्त अनुरोधों की संख्या					807	**807**			1824	62	1	37	12	19
4	अनुरोधों की कुल संख्या (कॉलम 2+3)					817	**817**			2226	62	1	37	14	20
5	अन्य लोक प्राधिकारियों को स्थानांतरित अनुरोधों की संख्या					118	**118**			284	0	0	0	1	0
6	प्राप्त अपीलों की कुल संख्या					0	**0**			113	0	0	2	0	1
7	निस्तारित अपीलों की कुल संख्या					0	**0**			107	0	0	2	0	0
8	निर्णय, जहाँ सूचना के लिए आवेदनों को अस्वीकृत किया गया					0(0%)	**0(0%)**			14 (1%)	2 (3%)	0(0%)	2 (5%)	0(0%)	0(0%)
9	मामलों की संख्या जहाँ सूचना का अधिकार अधिनियम के प्रशासन के संबंध में किसी अधिकारी के विरुद्ध अनुशासनिक कार्यवाही की गई					0	**0**			0	0	0	0	0	0
10	संग्रहित कुल राशि (शुल्क+अति. प्रभार+जुर्माना) (रूपए)					390	**390**			9572	2250	0	660	70	182
11	नियुक्त सी.ए.पी.आई.ओ. की संख्या (अ)					0	**0**			44	0	0	1	2	2
12	नियुक्त सी.पी.आई.ओ. की संख्या (ब)					9	**9**			38	1	1	1	3	1
13	नियुक्त अ. प्रा. की संख्या (स)					6	**6**			1	0	0	1	0	1
14	कुल (अ+ब+स)					15	**15**			83	1	1	3	5	4
15	*	**	धारा 8(1)	(क)		0	**0**			0	0	0	0	0	0
16				(ख)		0	**0**			0	0	0	0	0	0
17				(ग)		0	**0**			0	0	0	0	0	0
18				(घ)		0	**0**			0	0	0	0	0	0
19				(ङ)		0	**0**			0	0	0	1	0	0
20				(च)		0	**0**			0	0	0	0	0	0
21				(छ)		0	**0**			0	0	0	0	0	0
22				(ज)		0	**0**			0	0	0	0	0	0
23				(झ)		0	**0**			0	0	0	0	0	0
24				(ञ)		0	**0**			0	3	0	0	0	0
25			अन्य धाराएँ	**9**		0	**0**			0	0	0	0	0	0
26				**11**		0	**0**			0	0	0	0	0	0
27				**24**		0	**0**			0	0	0	0	0	0
28				(अन्य)		0	**0**			14	0	0	1	0	1
कुल						**0**	**0**			**14**	**3**	**0**	**2**	**0**	**1**

* अनुरोधों को अस्वीकृत करते समय कितने प्रावधानों का आह्वान किया गया
** सूचना का अधिकार अधिनियम की संगत धाराएँ

40.1.7	बोस इंस्टीट्यूट	156	57	213	0	39	38	0(0%)	0	668	0	1	1	2	0	0	0	0	0	0	0	0	0	0	0	0	0	3	**3**
40.1.8	इंडियन एकेडमी ऑफ साईन्स	0	22	22	0	1	1	0(0%)	0	90	1	1	0	2	0	0	0	0	0	0	0	0	0	0	0	0	0	0	**0**
40.1.9	इंडियन एसोसिएशन फॉर द कल्टीवेशन ऑफ साईन्स	0	47	47	0	6	5	4 (9%)	0	260	0	1	1	2	0	0	0	0	4	0	0	0	0	4	0	0	0	0	**8**
40.1.10	इंडियन इंस्टीच्यूट ऑफ एस्ट्रो फिजीक्स	1	30	31	0	6	3	3 (10%)	0	110	0	0	0	0	0	0	0	0	0	0	0	0	0	3	0	0	0	0	**3**
40.1.11	इंडियन इंस्टीट्यूट ऑफ जियोमैग्नेटिज्म	0	22	22	0	2	2	2 (9%)	0	114	0	1	1	2	0	0	0	0	0	0	0	0	0	0	0	1	0	1	**2**
40.1.12	भारतीय राष्ट्रीय इंजीनियरी अकादमी	0	15	15	0	1	1	0(0%)	0	20	1	1	1	3	0	0	0	0	0	0	0	0	0	0	0	0	0	0	**0**
40.1.13	भारतीय विज्ञान कांग्रेस संघ	3	24	27	3	3	0	0(0%)	0	31	0	1	0	1	0	0	0	0	0	0	0	0	0	0	0	0	0	0	**0**
40.1.14	इटरनेशनल एडवांस्ड रिसर्च सेंटर फॉर पाउडर मेटालर्जी	0	15	15	0	1	1	0(0%)	0	90	0	1	1	2	0	0	0	0	0	0	0	0	0	0	0	0	0	0	**0**
40.1.15	जवाहरलाल नेहरू उन्नत वैज्ञानिक अनुसंधान केन्द्र	3	3	6	0	0	0	0(0%)	0	210	1	1	1	3	0	0	0	0	0	0	0	0	0	0	0	0	0	0	**0**
40.1.16	राष्ट्रीय विज्ञान अकादमी	1	27	28	0	1	1	0(0%)	0	150	0	1	2	3	0	0	0	0	0	0	0	0	0	0	0	0	0	0	**0**
40.1.17	नेशनल एटलस एण्ड थिमेटिक मैपिंग आर्गनाईजेशन	5	60	65	0	1	2	1 (2%)	0	30	0	1	1	2	0	0	0	0	0	0	0	0	0	0	0	0	0	0	**0**
40.1.18	रमन अनुसंधान संस्थान	0	18	18	0	2	2	0(0%)	0	40	0	0	0	0	0	0	0	0	0	0	0	0	0	0	0	0	0	0	**0**
40.1.19	एस. एन. बोस राष्ट्रीय बुनियादी विज्ञान केन्द्र	0	30	30	0	2	1	0(0%)	0	240	0	1	0	1	0	0	0	0	0	0	0	0	0	0	0	0	0	0	**0**
40.1.20	श्री चित्रा ट्रिउनल चिकित्सा विज्ञान और प्रौद्योगिकी संस्थान	0	134	134	0	18	17	0(0%)	0	4650	3	1	1	5	0	0	0	0	0	0	0	0	0	0	0	0	0	0	**0**
40.1.21	सर्वे ऑफ इंडिया	21	610	631	75	58	58	4 (1%)	0	11414	0	26	26	52	1	0	0	0	0	0	0	0	0	1	0	0	0	2	**4**
40.1.22	तकनीकि विकास बोर्ड	0	54	54	0	4	0	2 (4%)	0	580	0	1	1	2	1	0	0	1	0	0	0	2	0	0	0	0	0	0	**4**
40.1.23	तकनीकी सूचना, पूर्वानुमान एवं मूल्यांकन परिषद	0	23	23	5	4	4	0(0%)	0	160	0	1	1	2	0	0	0	0	0	0	0	0	0	0	0	0	0	0	**0**
40.1.24	विज्ञान प्रसार	0	17	17	0	0	0	0(0%)	0	170	0	1	1	2	0	0	0	0	0	0	0	0	0	0	0	0	0	0	**0**

क्र. संख्या					40.1.25	40.1.26	40.1.27	40.1.28	40.1.29	40.1.30		40.2	40.2.1	40.2.2	40.2.3	40.2.4
1	मंत्रालय/विभाग/संगठन				वाडिया हिमालयी भूविज्ञान संस्थान	इंस्टीट्यूट ऑफ नैनो साईन्स एण्ड टेक्नोलॉजी	नेशनल इनोवेशन फाउण्डेशन	उत्तर पूर्वी प्रौद्योगिकी अनुप्रयोग एवं प्रसार केन्द्र	विज्ञान एवं अभियांत्रिकी विकास बोर्ड	विज्ञान एवं प्रौद्योगिकी उन्नत अध्ययन संस्थान	विभाग का योग		वैज्ञानिक और औद्योगिक अनुसंधान विभाग	एकेडमी ऑफ साइंटिफिक एण्ड इनोवेटिव रिसर्च	सीएसआईआर, मुख्यालय, नई दिल्ली	सीएसआईआर-एएमपीआईआर, भोपाल
2	सूचना का अधिकार अधिनियम के अधीन प्राप्त अनुरोधों का अधिशेष (1 अप्रैल 2017 की यथा स्थिति)				6	0	0	1	11	0	**613**	वैज्ञानिक और औद्योगिक अनुसंधान विभाग	6	3	37	0
3	वर्ष के दौरान प्राप्त अनुरोधों की संख्या				40	5	18	22	87	15	**3350**		178	98	611	77
4	अनुरोधों की कुल संख्या (कॉलम 2+3)				46	5	18	23	98	15	**3963**		184	101	648	77
5	अन्य लोक प्राधिकारियों को स्थानांतरित अनुरोधों की संख्या				0	0	0	0	5	0	**373**		46	2	176	0
6	प्राप्त अपीलों की कुल संख्या				3	1	1	0	10	1	**281**		25	3	86	4
7	निस्तारित अपीलों की कुल संख्या				3	0	1	0	10	1	**260**		24	1	83	4
8	निर्णय, जहाँ सूचना के लिए आवेदनों को अस्वीकृत किया गया				0(0%)	0(0%)	0(0%)	0(0%)	3 (3%)	0(0%)	**37 (1%)**		23 (13%)	0(0%)	7 (1%)	0(0%)
9	मामलों की संख्या जहाँ सूचना का अधिकार अधिनियम के प्रशासन के संबंध में किसी अधिकारी के विरुद्ध अनुशासनिक कार्यवाही की गई				0	0	0	0	0	0	**0**		0	0	0	0
10	संग्रहित कुल राशि (शुल्क+अति. प्रभार+जुर्माना) (रूपए)				694	50	30	84	1030	20	**33669**		1514	170	4792	130
11	नियुक्त सी.ए.पी.आई.ओ. की संख्या (अ)				1	0	1	1	1	0	**59**		2	1	26	0
12	नियुक्त सी.पी.आई.ओ. की संख्या (ब)				1	1	1	2	0	1	**92**		1	1	2	1
13	नियुक्त अ. प्रा. की संख्या (स)				1	1	1	2	1	0	**48**		2	1	2	1
14	कुल (अ+ब+स)				3	2	3	5	2	1	**199**		5	3	30	2
15	*	**	धारा 8(1)	(क)	0	0	0	0	0	0	**2**		0	0	0	0
16				(ख)	0	0	0	0	0	0	**0**		2	0	0	0
17				(ग)	0	0	0	0	0	0	**0**		0	0	0	0
18				(घ)	0	1	0	0	0	0	**2**		5	0	0	0
19				(ङ)	0	0	0	0	0	0	**5**		0	0	0	0
20				(च)	0	0	0	0	0	0	**0**		0	0	0	0
21				(छ)	0	0	0	0	0	0	**0**		0	0	0	0
22				(ज)	0	0	0	0	0	0	**2**		0	0	2	0
23				(झ)	0	0	0	0	1	0	**1**		9	0	0	0
24				(ञ)	0	1	0	0	4	0	**16**		2	0	1	0
25			अन्य धाराएँ	**9**	0	0	0	0	1	0	**1**		0	0	0	0
26				**11**	0	0	0	0	1	0	**2**		3	0	0	0
27				**24**	0	0	0	0	0	0	**0**		0	0	0	0
28				(अन्य)	0	0	0	0	2	0	**24**		2	0	4	0
कुल					**0**	**2**	**0**	**0**	**9**	**0**	**55**		**23**	**0**	**7**	**0**

* अनुरोधों को अस्वीकृत करते समय कितने प्रावधानों का आह्वान किया गया
** सूचना का अधिकार अधिनियम की संगत धाराएँ

40.2.5	सीएसआईआर–सीआईएमएफआर, धनबाद	0	148	148	0	22	22	1 (1%)	0	2760	2	2	2	6	0	0	0
40.2.6	सीएसआईआर–सीएलआरआई, चेन्नई	0	143	143	1	2	2	0(0%)	0	1062	2	1	1	4	0	0	0
40.2.7	सीएसआईआर–एफपीआई, बेंगलुरु	2	53	55	1	1	1	0(0%)	0	0	0	1	1	2	0	0	0
40.2.8	सीएसआईआर–आईआईटीआर, लखनऊ	1	119	120	1	7	6	0(0%)	0	546	1	1	1	3	0	0	0
40.2.9	सीएसआईआर–एनईईआरआई, नागपुर	0	89	89	0	13	13	1 (1%)	0	270	6	1	1	8	0	0	0
40.2.10	सीएसआईआर–एनआईआईएसटी, तिरुअनंतपुरम	1	82	83	0	4	4	14 (17%)	0	440	4	1	1	6	0	0	0
40.2.11	सीएसआईआर–एनसीएल, पुणे	0	83	83	0	4	3	10 (12%)	0	220	4	4	2	10	0	0	0
40.2.12	सीएसआईआर–एनईआईएसटी, जोरहट	0	68	68	0	2	2	0(0%)	0	50	1	1	1	3	0	0	0
40.2.13	सीएसआईआर–सीबीआरआई, रुड़की	0	83	83	0	7	7	0(0%)	0	240	0	0	0	0	0	0	0
40.2.14	सीएसआईआर–सीसीएमबी, हैदराबाद	1	97	98	0	7	8	4 (4%)	0	170	6	1	1	2	0	0	0
40.2.15	सीएसआईआर–सीडीआरआई, लखनऊ	3	126	129	5	15	15	0(0%)	0	1188	1	2	1	4	0	0	0
40.2.16	सीएसआईआर–सीईसीआरआई, कराईकुडी	0	92	92	0	0	0	0(0%)	0	220	1	1	1	3	0	0	0
40.2.17	सीएसआईआर–सीईईआरआई, पिलानी	0	103	103	0	0	0	0(0%)	0	708	0	0	0	0	0	0	0
40.2.18	सेन्ट्रल इलेक्ट्रॉनिक्स लिमिटेड	4	58	62	0	7	4	9 (15%)	0	130	0	1	1	2	0	0	0
40.2.19	सीएसआईआर–सीएफटीआरआई, मैसूर	3	121	124	0	12	12	0(0%)	0	500	0	1	1	2	0	0	0
40.2.20	सीएसआईआर–सीजीसीआरआई, कलकत्ता	1	79	80	0	4	3	0(0%)	0	160	7	1	1	9	0	0	0
40.2.21	सीएसआईआर–सीआईएमएपी, लखनऊ	1	101	102	1	3	3	2 (2%)	0	490	0	1	1	2	0	0	0
40.2.22	सीएसआईआर–सीएमईआरआई, दुर्गापुर	0	100	100	0	4	2	6 (6%)	0	410	3	1	1	5	0	0	0
	सीएसआईआर–सीएमईआरआई, दुर्गापुर	**0**	**100**	**100**	**0**	**4**	**2**	**6 (6%)**	**0**	**410**	**3**	**1**	**1**	**5**	**0**	**0**	**0**
	सीएसआईआर–सीएसआईआर, नई दिल्ली	**1**	**148**	**148**	**0**	**22**	**22**	**1 (1%)**	**0**	**2760**	**2**	**2**	**2**	**6**	**0**	**0**	**0**
	कुल	**1**	**1**	**1**	**0**	**1**	**1**	**1**	**0**	**1**	**1**	**1**	**1**	**1**	**0**	**0**	**0**
	औसत	**0**	**143.5**	**144.5**	**0.5**	**13.5**	**12.5**	**7.5**	**0**	**1380**	**3.5**	**1.5**	**1.5**	**4.5**	**0**	**0**	**0**
	अधिकतम	**0**	**148**	**148**	**1**	**22**	**22**	**14**	**0**	**2760**	**6**	**2**	**2**	**10**	**0**	**0**	**0**
	न्यूनतम	**0**	**143**	**143**	**0**	**4**	**2**	**0**	**0**	**50**	**0**	**1**	**1**	**2**	**0**	**0**	**0**
	मानक विचलन	**0**	**4.5**	**4.5**	**0.5**	**9.5**	**10.5**	**6.5**	**0**	**1380**	**2.5**	**0.5**	**0.5**	**3.5**	**0**	**0**	**0**
	कुल योग	**0**	**287**	**289**	**1**	**27**	**25**	**15**	**0**	**2760**	**7**	**3**	**3**	**9**	**0**	**0**	**0**

क्र. संख्या					40.2.23	40.2.24	40.2.25	40.2.26	40.2.27	40.2.28	40.2.29	40.2.30	40.2.31	40.2.32	40.2.33
1	मंत्रालय/विभाग/संगठन				कन्सलटेंसी डेवलपमेंट सेंटर	सीएसआईआर-सीआरआरआई, दिल्ली	सीएसआईआर-सीएसआईओ, चण्डीगढ़	सीएसआईआर-सीएसआईआर मद्रास कॉम्पलेक्स, चेन्नई	सीएसआईआर-सीएसएमसीआरआई, भावनगर	सीएसआईआर-आईजीआईबी, दिल्ली	सीएसआईआर-आईएचबीटी, पालमपुर	सीएसआईआर-आईआईसीबी, कोलकाता	सीएसआईआर-आईआईसीटी, हैदराबाद	सीएसआईआर-आईआईपी, देहरादून	सीएसआईआर-आईएमटी, चण्डीगढ़
2	सूचना का अधिकार अधिनियम के अधीन प्राप्त अनुरोधों का अधिशेष (1 अप्रैल 2017 की यथा स्थिति)				0	0	0	0	3	1	1	3	0	1	1
3	वर्ष के दौरान प्राप्त अनुरोधों की संख्या				13	122	122	5	79	68	69	142	91	85	89
4	अनुरोधों की कुल संख्या (कॉलम 2+3)				13	122	122	5	82	69	70	145	91	86	90
5	अन्य लोक प्राधिकारियों को स्थानांतरित अनुरोधों की संख्या				0	1	2	0	0	0	1	0	0	0	1
6	प्राप्त अपीलों की कुल संख्या				1	0	14	0	3	2	3	3	0	2	4
7	निस्तारित अपीलों की कुल संख्या				0	0	13	0	3	2	2	4	0	2	3
8	निर्णय, जहाँ सूचना के लिए आवेदनों को अस्वीकृत किया गया				8 (62%)	0(0%)	2 (2%)	0(0%)	0(0%)	5 (7%)	0(0%)	2 (1%)	1 (1%)	3 (3%)	1 (1%)
9	मामलों की संख्या जहाँ सूचना का अधिकार अधिनियम के प्रशासन के संबंध में किसी अधिकारी के विरुद्ध अनुशासनिक कार्यवाही की गई				0	0	0	0	0	0	0	0	0	0	0
10	संग्रहित कुल राशि (शुल्क+अति. प्रभार+जुर्माना) (रूपए)				5	390	1948	25	370	325	90	160	280	150	272
11	नियुक्त सी.ए.पी.आई.ओ. की संख्या (अ)				0	25	2	6	0	0	0	2	0	1	1
12	नियुक्त सी.पी.आई.ओ. की संख्या (ब)				1	1	1	1	1	1	1	1	1	2	2
13	नियुक्त अ. प्रा. की संख्या (स)				1	1	1	1	1	1	1	1	1	1	1
14	कुल (अ+ब+स)				2	27	4	8	2	2	2	4	2	4	4
15	*	**	धारा 8(1)	(क)	0	0	0	0	0	0	0	0	0	0	0
16				(ख)	0	0	0	0	0	0	0	0	0	0	0
17				(ग)	0	0	0	0	0	0	0	0	0	0	0
18				(घ)	1	0	0	0	0	0	0	0	1	0	0
19				(ङ)	2	0	2	0	0	0	0	0	1	2	0
20				(च)	0	0	0	0	0	1	0	0	0	0	0
21				(छ)	0	0	0	0	0	0	0	0	0	0	0
22				(ज)	0	0	2	0	0	0	0	0	1	0	0
23				(झ)	0	0	0	0	0	0	0	0	0	0	0
24				(ञ)	1	0	0	0	1	0	0	0	1	1	0
25			अन्य धाराएँ	9	0	0	0	0	0	0	0	0	0	0	0
26				11	1	0	0	0	0	0	0	0	0	0	0
27				24	0	0	0	0	0	0	0	0	0	0	0
28				(अन्य)	5	0	0	0	0	4	0	0	0	0	0
कुल					**10**	**0**	**4**	**0**	**1**	**5**	**0**	**0**	**4**	**3**	**0**

* अनुरोधों को अस्वीकृत करते समय कितने प्रावधानों का आह्वान किया गया
** सूचना का अधिकार अधिनियम की संगत धाराएँ

40.2.34	40.2.35	40.2.36	40.2.37	40.2.38	40.2.39	40.2.40	40.2.41	40.2.42	40.2.43	40.2.44	40.2.45	40.2.46	
सीएसआईआर-आईआईएम, जम्मू	सीएसआईआर-आईएमएमटी, भुवनेश्वर	राष्ट्रीय अनुसंधान विकास निगम	सीएसआईआर-एनबीआरआई, लखनऊ	सीएसआईआर-एनआईओ, गोवा	सीएसआईआर-एनआईएससीएआईआर, नई दिल्ली	सीएसआईआर-एनआईएसटीएडीएस, नई दिल्ली	सीएसआईआर-एनपीआई, नई दिल्ली	सीएसआईआर-एसईआरसी, चेन्नई	सीएसआईआर-एनएएल, बेंगलुरु	सीएसआईआर-एनजीआरआई, हैदराबाद	सीएसआईआर-एनआरडीसी, नई दिल्ली	सीएसआईआर-एनएएम, जमशेदपुर	विभाग का योग
3	0	1	4	3	3	2	0	0	17	3	8	0	**117**
95	91	35	109	171	87	100	121	65	89	89	631	87	**5364**
98	91	36	113	174	90	102	121	65	106	92	639	87	**5481**
0	0	0	2	3	0	2	0	0	0	1	34	0	**280**
2	0	7	10	8	2	13	11	0	21	5	111	0	**454**
0	1	7	9	2	2	13	11	0	21	3	96	0	**413**
0(0%)	0(0%)	3 (8%)	0(0%)	0(0%)	0(0%)	0(0%)	0(0%)	0(0%)	0(0%)	0(0%)	0(0%)	0(0%)	**102 (2%)**
0	0	0	0	0	0	0	0	0	0	0	0	0	**0**
80	130	1270	290	3250	614	390	620	50	614	120	4270	430	**32313**
1	0	0	1	0	2	1	0	1	0	1	1	2	**108**
1	1	1	2	1	2	1	2	1	3	1	0	1	**56**
1	0	1	1	1	1	1	1	1	1	1	1	1	**47**
3	1	2	4	2	5	3	3	3	4	3	2	4	**211**
0	0	0	0	0	0	0	0	0	0	0	0	0	**1**
0	0	0	0	0	0	0	0	0	0	0	0	0	**2**
0	0	0	0	0	0	0	0	0	0	0	0	0	**0**
0	0	0	0	0	0	0	0	0	0	0	0	0	**12**
0	0	0	0	0	0	0	0	0	0	0	0	0	**8**
0	0	0	0	0	0	0	0	0	0	0	0	0	**1**
0	0	0	0	0	0	0	0	0	0	0	0	0	**0**
0	0	0	0	0	0	0	0	0	0	0	0	0	**5**
0	0	0	0	0	0	0	0	0	0	0	0	0	**9**
0	0	0	0	0	0	0	0	0	0	0	0	0	**23**
0	0	0	0	0	0	0	0	0	0	0	0	0	**0**
0	0	0	0	0	0	0	0	0	0	0	0	0	**4**
0	0	0	0	0	0	0	0	0	0	0	0	0	**0**
0	0	3	0	0	0	0	0	0	0	0	0	0	**44**
0	**0**	**3**	**0**	**0**	**0**	**0**	**0**	**0**	**0**	**0**	**0**	**0**	**109**

केन्द्रीय सूचना आयोग CENTRAL INFORMATION COMMISSION

क्र. संख्या					40.3	40.3.1	40.3.2	40.3.3	40.3.4	40.3.5	40.3.6	40.3.7	40.3.8	40.3.9
1	मंत्रालय/विभाग/संगठन				जैव प्रौद्योगिकी विभाग	राष्ट्रीय प्रतिरक्षा विज्ञान संस्थान (एनआईआई)	राष्ट्रीय मधिपक अनुसंधान केन्द्र (एनबीआरसी)	जीवन विज्ञान संस्थान (आईएलएस)	जैव प्रौद्योगिकी विभाग	राष्ट्रीय पशु जैव प्रौद्योगिकी संस्थान (एनआईएबी)	राष्ट्रीय कृषि खाद्य जैव तकनीकि संस्थान (एनएबीआई)	राष्ट्रीय कोशिका विज्ञान केन्द्र (एनसीसीएस)	ट्रांसलेशनल हेल्थ साइंस एण्ड टेक्नोलॉजी इंस्टीट्यूट	सेन्टर फॉर डीएनए फिंगरप्रिंटिंग एण्ड डाईग्नोस्टिक (सीडीएफडी)
2	सूचना का अधिकार अधिनियम के अधीन प्राप्त अनुरोधों का अधिशेष (1 अप्रैल 2017 की यथा स्थिति)					229	0	1	109	0	0	0	0	7
3	वर्ष के दौरान प्राप्त अनुरोधों की संख्या					83	38	11	441	20	13	11	25	32
4	अनुरोधों की कुल संख्या (कॉलम 2+3)					312	38	12	550	20	13	11	25	39
5	अन्य लोक प्राधिकारियों को स्थानांतरित अनुरोधों की संख्या					0	0	0	30	0	0	0	1	0
6	प्राप्त अपीलों की कुल संख्या					8	3	0	79	1	0	0	2	0
7	निस्तारित अपीलों की कुल संख्या					7	3	0	78	1	0	0	2	2
8	निर्णय, जहाँ सूचना के लिए आवेदनों को अस्वीकृत किया गया					0(0%)	0(0%)	0(0%)	0(0%)	0(0%)	0(0%)	0(0%)	2 (8%)	1 (3%)
9	मामलों की संख्या जहाँ सूचना का अधिकार अधिनियम के प्रशासन के संबंध में किसी अधिकारी के विरुद्ध अनुशासनिक कार्यवाही की गई					0	0	0	0	0	0	0	0	0
10	संग्रहित कुल राशि (शुल्क+अति. प्रभार+जुर्माना) (रूपए)					510	646	0	390	50	110	60	224	130
11	नियुक्त सी.ए.पी.आई.ओ. की संख्या (अ)					0	1	1	0	1	0	0	0	0
12	नियुक्त सी.पी.आई.ओ. की संख्या (ब)					1	1	1	0	1	1	1	0	0
13	नियुक्त अ. प्रा. की संख्या (स)					1	1	1	0	0	1	1	0	0
14	कुल (अ+ब+स)					2	3	3	0	2	2	2	0	0
15	*	**	धारा 8(1)	(क)		0	0	0	0	0	0	0	0	0
16				(ख)		0	0	0	0	0	0	0	0	0
17				(ग)		0	0	0	0	0	0	0	0	0
18				(घ)		0	0	0	0	0	0	0	0	0
19				(ङ)		0	0	0	0	0	0	0	0	0
20				(च)		0	0	0	0	0	0	0	0	0
21				(छ)		0	0	0	0	0	0	0	0	0
22				(ज)		0	0	0	0	0	0	0	0	0
23				(झ)		0	0	0	0	2	0	0	0	0
24				(ञ)		0	0	0	0	0	1	0	0	0
25			अन्य धाराएँ	9		0	0	0	0	0	0	0	0	0
26				11		0	0	0	0	0	0	0	0	0
27				24		0	0	0	0	0	0	0	0	0
28				(अन्य)		0	0	0	0	0	0	0	0	0
कुल						**0**	**0**	**0**	**0**	**2**	**1**	**0**	**0**	**0**

* अनुरोधों को अस्वीकृत करते समय कितने प्रावधानों का आह्वान किया गया
** सूचना का अधिकार अधिनियम की संगत धाराएँ

40.3.10	भारत इम्यूनोलाजिकल एण्ड बायोलाजिकल कारपोरेशन लि० (बीआईबीसीओएल)	0	0	0	0	0	0	0	0	0		41.1	बाबू जगजीवन राम राष्ट्रीय फाउण्डेशन	13	87	0	16	0	0
40.3.11	सेन्टर फॉर इनोवेटिव एण्ड अप्लाएड बायो प्रोसेसिंग, मोहाली	0	11	16	9	26	21	31	**790**	**9504**		41.2	डिपार्टमेंट ऑफ इंपावरमेंट ऑफ परशन दीव डिसेबिलिटिज (दिव्यांगजन)	22	1665	15	134	99	77
40.3.12	राष्ट्रीय पौध जीनोम अनुसंधान संस्थान (एनआईपीजीआर)	0	11	16	9	26	21	31	**1136**	**10580**		41.3	राष्ट्रीय बहुविकलांग व्यक्ति अधिकारिता संस्थान (एनआईईपीएमडी)	35	1752	15	150	99	77
40.3.13	जैव संसाधन एवं स्थायी विकास संस्थान (आईबीएसडी)	0	0	0	0	0	0	0	**31**	**684**		41.4	अली यावर जंग राष्ट्रीय बधिर संस्थान	0	202	0	26	0	1
40.3.14	राजीव गाँधी जैवप्रौद्योगिकी केन्द्र	0	1	1	0	0	0	0	**95**	**830**		41.5	आर्टिफिशियल लिम्ब्स मैनुफैक्चरिंग कारपोरेशन ऑफ इंडिया	0	98	0	0	0	5
40.3.15	नेशनल इंस्टीट्यूट ऑफ बायोमेडिकल जिनोमिक्स	0	1	1	0	0	0	0	**95**	**768**		41.6	पंडित दीन दयाल उपाध्याय नेशनल इंस्टीट्यूट फॉर परशन वीद फिजिकली हैंडीकैप्ड डिसएबीलिटिज (पीडीयूएनआईपीपीडी)	0	80	0	0	0	5
40.3.16	क्षेत्रीय जैव-प्रौद्योगिकी केन्द्र, फरीदाबाद	0(0%)	0(0%)	0(0%)	0(0%)	0(0%)	0(0%)	0(0%)	**3 (0%)**	**142 (1%)**				0(0%)	0(0%)	0(0%)	0(0%)	0(0%)	0(0%)
	विभाग का योग	0	0	0	0	0	0	0	**0**	**0**				0	0	0	0	0	0
	मंत्रालय का योग	20	40	44	0	370	0	150	**2744**	**68726**				40	8448	130	800	818	4209
41	सामाजिक न्याय और अधिकारिता मंत्रालय	0	0	0	0	0	0	0	**3**	**170**				1	0	1	1	0	0
		1	1	1	1	1	1	1	**13**	**161**				1	8	1	1	0	0
		1	1	1	1	1	1	1	**12**	**107**				1	7	1	1	0	0
		2	2	2	2	2	2	2	**28**	**438**				3	15	3	3	0	0
		0	0	0	0	0	0	0	**0**	**3**				0	0	0	0	0	0
		0	0	0	0	0	0	0	**0**	**2**				0	0	0	0	0	0
		0	0	0	0	0	0	0	**0**	**0**				0	0	0	0	0	0
		0	0	0	0	0	0	0	**0**	**14**				0	0	0	0	5	0
		0	0	0	0	0	0	0	**0**	**13**				0	0	0	0	0	0
		0	0	0	0	0	0	0	**0**	**1**				0	0	0	0	0	0
		0	0	0	0	0	0	0	**0**	**0**				0	0	0	0	4	0
		0	0	0	0	0	0	0	**0**	**7**				0	0	0	0	1	0
		0	0	0	0	0	0	0	**2**	**12**				0	0	0	0	1	0
		0	0	0	0	0	0	0	**1**	**40**				0	0	0	0	3	0
		0	0	0	0	0	0	0	**0**	**1**				0	0	0	0	1	0
		0	0	0	0	0	0	0	**0**	**6**				0	0	0	0	1	0
		0	0	0	0	0	0	0	**0**	**0**				0	0	0	0	0	0
		0	0	0	0	0	0	0	**0**	**68**				0	2	0	0	0	0
		0	**0**	**0**	**0**	**0**	**0**	**0**	**3**	**167**				**0**	**2**	**0**	**0**	**16**	**0**

क्र. संख्या					41.7	41.8	41.9	41.1	41.11	41.12	41.13	41.14	41.15	41.16	41.17
1	मंत्रालय/विभाग/संगठन				डॉ0 अम्बेडकर फाउण्डेशन	राष्ट्रीय पीछड़ा वर्ग वित्त विकास निगम	राष्ट्रीय पीछड़ा वर्ग आयोग	राष्ट्रीय सफाई कर्मचारी आयोग	राष्ट्रीय अनुसूचित जाति आयोग	राष्ट्रीय विकलांग वित्त एवं विकास निगम	राष्ट्रीय अस्थि विकलांग संस्थान	राष्ट्रीय सामाजिक सुरक्षा संस्थान	राष्ट्रीय मानसिक रोगी संस्थान	राष्ट्रीय अंध संस्थान	राष्ट्रीय सफाई कर्मचारी वित्त एवं विकास निगम
2	सूचना का अधिकार अधिनियम के अधीन प्राप्त अनुरोधों का अधिशेष (1 अप्रैल 2017 की यथा स्थिति)				0	0	13	0	3	4	0	0	0	28	0
3	वर्ष के दौरान प्राप्त अनुरोधों की संख्या				39	33	646	52	981	84	57	14	58	172	40
4	अनुरोधों की कुल संख्या (कॉलम 2+3)				39	33	659	52	984	88	57	14	58	200	40
5	अन्य लोक प्राधिकारियों को स्थानांतरित अनुरोधों की संख्या				0	12	180	4	188	1	0	0	0	2	0
6	प्राप्त अपीलों की कुल संख्या				0	0	44	3	57	5	1	1	0	0	0
7	निस्तारित अपीलों की कुल संख्या				0	0	44	3	57	3	0	1	0	0	0
8	निर्णय, जहाँ सूचना के लिए आवेदनों को अस्वीकृत किया गया				0(0%)	0(0%)	0(0%)	6 (12%)	0(0%)	0(0%)	0(0%)	0(0%)	0(0%)	0(0%)	0(0%)
9	मामलों की संख्या जहाँ सूचना का अधिकार अधिनियम के प्रशासन के संबंध में किसी अधिकारी के विरुद्ध अनुशासनिक कार्यवाही की गई				0	0	0	0	0	0	0	0	0	0	0
10	संग्रहित कुल राशि (शुल्क+अति. प्रभार+जुर्माना) (रूपए)				390	120	5591	265	13223	230	432	50	382	380	80
11	नियुक्त सी.ए.पी.आई.ओ. की संख्या (अ)				0	4	0	0	0	0	0	0	5	0	0
12	नियुक्त सी.पी.आई.ओ. की संख्या (ब)				1	1	1	2	6	1	1	1	1	0	0
13	नियुक्त अ. प्रा. की संख्या (स)				1	1	1	2	1	1	1	1	1	0	0
14	कुल (अ+ब+स)				2	6	2	4	7	2	2	2	7	0	0
15	*	**	धारा 8(1)	(क)	0	0	0	0	0	0	0	0	0	0	0
16				(ख)	0	0	0	0	0	0	0	0	0	0	0
17				(ग)	0	0	0	0	0	0	0	0	0	0	0
18				(घ)	0	0	0	0	0	0	0	0	0	0	0
19				(ङ)	0	0	0	0	0	0	0	0	0	0	0
20				(च)	0	0	0	0	0	0	0	0	0	0	0
21				(छ)	0	0	0	0	0	0	0	0	0	0	0
22				(ज)	0	0	0	0	0	0	0	0	0	0	0
23				(झ)	0	0	0	0	0	0	0	0	0	0	0
24				(ञ)	0	0	0	0	0	0	0	0	0	0	0
25			अन्य धाराएँ	9	0	0	0	0	0	0	0	0	0	0	0
26				11	0	0	0	0	0	0	0	0	0	0	0
27				24	0	0	0	0	0	0	0	0	0	0	0
28				(अन्य)	0	0	0	0	0	0	0	0	0	0	0
कुल					**0**	**0**	**0**	**0**	**0**	**0**	**0**	**0**	**0**	**0**	**0**

* अनुरोधों को अस्वीकृत करते समय कितने प्रावधानों का आह्वान किया गया
** सूचना का अधिकार अधिनियम की संगत धाराएँ

41.18	राष्ट्रीय अनुसूचित जाति वित्त और विकास निगम	4	0(0%)	0	190	0	1	1	1	2	0	0	0	0	0	0
41.19	सेरेब्रल पाल्सी, ऑटिज्म, मंदबुद्धि और बहु विकलांगता से ग्रस्त व्यक्तियों के लिए राष्ट्रीय न्यास	0	0(0%)	0	440	1	1	1	1	3	0	0	0	0	0	0
41.2	विकलांग व्यक्तियों के लिए मुख्य आयुक्त का कार्यालय	0	9 (5%)	0	1370	0	2	1	1	3	0	0	0	0	0	0
41.21	भारतीय पुनर्वास परिषद	0	0(0%)	0	3090	0	1	1	1	2	0	0	0	0	0	0
41.22	स्वामी विवेकानंद राष्ट्रीय पुनर्वास प्रशिक्षण और अनुसंधान संस्थान	26	0(0%)	0	290	0	1	1	1	3	0	0	0	0	0	0
41.23	सामाजिक न्याय और अधिकारिता मंत्रालय	0	199 (4%)	0	5674	0	0	1	1	3	0	0	0	0	0	0
	मंत्रालय का योग	**194**	**214 (2%)**	**0**	**46642**	**14**	**32**	**25**	**71**	**0**	**0**	**0**	**0**	**5**	**0**	**0**
42	अंतरीक्ष विभाग															
42.1	अंतरीक्ष विभाग	108	88 (6%)	0	12950	18	2	1	21	2	1	0	5	0	0	1
	मंत्रालय का योग	**108**	**88 (6%)**	**0**	**12950**	**18**	**2**	**1**	**21**	**2**	**1**	**0**	**5**	**0**	**0**	**1**
43	सांख्यिकी एवं कार्यक्रम कार्यान्वयन मंत्रालय															
43.1	सांख्यिकी एवं कार्यक्रम कार्यान्वयन मंत्रालय	328	23 (2%)	0	3450	25	30	15	70	0	0	0	0	0	0	1
	मंत्रालय का योग	**328**	**23 (2%)**	**0**	**3450**	**25**	**30**	**15**	**70**	**0**	**0**	**0**	**0**	**0**	**0**	**1**
44	इस्पात मंत्रालय															
44.1	इस्पात मंत्रालय	0	0(0%)	0	570	0	25	25	50	0	0	0	0	0	0	0
44.2	भारतीय इस्पात प्राधिकरण लिमिटेड (एसएआईएल)	275	149 (3%)	0	23015	24	21	21	66	0	0	0	0	55	10	0
44.3	एमएसटीसी लिमिटेड	0	2 (2%)	0	520	7	1	1	9	0	0	0	0	0	0	0
	मंत्रालय का योग	**275**	**149 (3%)**	**0**	**23015**	**24**	**21**	**21**	**66**	**0**	**0**	**0**	**0**	**55**	**10**	**0**

41.18	राष्ट्रीय अनुसूचित जाति वित्त और विकास निगम	0	0	0	0	0	0	0	0	0	0	0	0	0	0	0
41.19	सेरेब्रल पाल्सी, ऑटिज्म, मंदबुद्धि और बहु विकलांगता से ग्रस्त व्यक्तियों के लिए राष्ट्रीय न्यास	0	0	0	0	0	0	0	0	0	0	0	0	0	0	0
41.2	विकलांग व्यक्तियों के लिए मुख्य आयुक्त का कार्यालय	0	0	0	0	0	0	0	0	0	0	0	0	0	0	0
41.21	भारतीय पुनर्वास परिषद	0	0	0	0	0	0	0	0	0	0	0	0	0	0	0
41.22	स्वामी विवेकानंद राष्ट्रीय पुनर्वास प्रशिक्षण और अनुसंधान संस्थान	0	0	0	0	0	0	0	0	0	0	0	0	0	0	0
41.23	सामाजिक न्याय और अधिकारिता मंत्रालय	0	0	0	0	0	0	0	0	0	0	0	0	0	0	0
	मंत्रालय का योग	**0**	**0**	**0**	**0**	**0**	**0**	**0**	**0**	**0**	**0**	**0**	**0**	**0**	**0**	**0**
42	अंतरीक्ष विभाग															
42.1	अंतरीक्ष विभाग	0	0	0	0	0	0	0	0	0	0	0	0	0	0	0
	मंत्रालय का योग	**0**	**0**	**0**	**0**	**0**	**0**	**0**	**0**	**0**	**0**	**0**	**0**	**0**	**0**	**0**
43	सांख्यिकी एवं कार्यक्रम कार्यान्वयन मंत्रालय															
43.1	सांख्यिकी एवं कार्यक्रम कार्यान्वयन मंत्रालय	0	0	0	0	0	0	0	0	0	0	0	0	0	0	0
	मंत्रालय का योग	**0**	**0**	**0**	**0**	**0**	**0**	**0**	**0**	**0**	**0**	**0**	**0**	**0**	**0**	**0**
44	इस्पात मंत्रालय															
44.1	इस्पात मंत्रालय	0	0	0	0	0	0	0	0	0	0	0	0	0	0	0
44.2	भारतीय इस्पात प्राधिकरण लिमिटेड (एसएआईएल)	0	0	0	0	0	0	0	0	0	0	0	0	0	0	0
44.3	एमएसटीसी लिमिटेड	0	0	0	0	0	0	0	0	0	0	0	0	0	0	0
	मंत्रालय का योग	**0**	**0**	**0**	**0**	**0**	**0**	**0**	**0**	**0**	**0**	**0**	**0**	**0**	**0**	**0**

क्र. संख्या				44.4	44.5	44.6	44.7	44.8	44.9	44.1	44.11	44.12	44.13	
1	मंत्रालय/विभाग/संगठन			वीएू पदनायक राष्ट्रीय इस्पात संस्थान	एनएमडीसी लिमिटेड	इंस्टीट्यूट ऑफ स्टील डेवलपमेंट एण्ड ग्रोथ (आईएसडीएजी)	केआईओसीएल लिमिटेड	संयुक्त संचार समिति	एमओआईएल, लिमिटेड	फेरो स्क्रैप निगम लिमिटेड	नेशनल इंस्टीट्यूट ऑफ सेकेन्ड्री स्टील टेक्नोलॉजी (एनआईएसएसटी)	मेकॉन लिमिटेड	राष्ट्रीय इस्पात निगम लिमिटेड	मंत्रालय का योग
2	सूचना का अधिकार अधिनियम के अधीन प्राप्त अनुरोधों का अधिशेष (1 अप्रैल 2017 की यथा स्थिति)			0	14	0	1	0	2	7	0	4	35	**338**
3	वर्ष के दौरान प्राप्त अनुरोधों की संख्या			4	226	0	25	17	68	20	4	65	667	**5994**
4	अनुरोधों की कुल संख्या (कॉलम 2+3)			4	240	0	26	17	70	27	4	69	702	**6332**
5	अन्य लोक प्राधिकारियों को स्थानांतरित अनुरोधों की संख्या			1	4	0	0	0	0	0	0	0	0	**1413**
6	प्राप्त अपीलों की कुल संख्या			0	27	0	1	2	34	0	0	14	115	**1229**
7	निस्तारित अपीलों की कुल संख्या			0	22	0	1	2	13	0	0	14	70	**958**
8	निर्णय, जहाँ सूचना के लिए आवेदनों को अस्वीकृत किया गया			0(0%)	8 (3%)	0(0%)	0(0%)	0(0%)	23 (33%)	0(0%)	0(0%)	7 (10%)	49 (7%)	**238 (4%)**
9	मामलों की संख्या जहाँ सूचना का अधिकार अधिनियम के प्रशासन के संबंध में किसी अधिकारी के विरुद्ध अनुशासनिक कार्यवाही की गई			0	0	0	0	0	0	0	0	0	0	**0**
10	संग्रहित कुल राशि (शुल्क+अति. प्रभार+जुर्माना) (रूपए)			0	8562	0	140	0	0	0	0	688	3414	**36909**
11	नियुक्त सी.ए.पी.आई.ओ. की संख्या (अ)			0	0	0	6	3	0	1	2	1	26	**70**
12	नियुक्त सी.पी.आई.ओ. की संख्या (ब)			1	8	0	3	1	10	1	1	1	1	**74**
13	नियुक्त अ. प्रा. की संख्या (स)			1	1	0	2	1	0	1	0	1	7	**61**
14	कुल (अ+ब+स)			2	9	0	11	5	10	3	3	3	34	**205**
15	*	**	धारा 8(1) (क)	0	0	0	0	0	0	0	0	0	0	**0**
16			(ख)	0	0	0	0	0	0	0	0	0	0	**0**
17			(ग)	0	0	0	0	0	0	0	0	0	0	**0**
18			(घ)	0	0	0	0	0	0	0	0	1	2	**58**
19			(ङ)	0	1	0	0	0	0	0	0	1	0	**12**
20			(च)	0	0	0	0	0	0	0	0	0	0	**0**
21			(छ)	0	0	0	0	0	0	0	0	0	0	**15**
22			(ज)	0	0	0	0	0	0	0	0	0	1	**6**
23			(झ)	0	0	0	0	0	0	0	0	0	0	**0**
24			(ञ)	0	0	0	0	0	0	0	0	6	5	**203**
25			अन्य धाराएँ **9**	0	0	0	0	0	0	0	0	0	0	**11**
26			**11**	0	0	0	0	0	0	0	0	0	0	**15**
27			**24**	0	0	0	0	0	0	0	0	0	0	**0**
28			(अन्य)	0	7	0	0	0	0	0	0	0	31	**87**
कुल				**0**	**8**	**0**	**0**	**0**	**0**	**0**	**0**	**8**	**39**	**407**

* अनुरोधों को अस्वीकृत करते समय कितने प्रावधानों का आह्वान किया गया
** सूचना का अधिकार अधिनियम की संगत धाराएँ

45																	
	45.1	45.2	45.3	45.4	45.5	45.6	45.7	45.8	45.9	45.1	45.11	45.12	45.13	45.14	45.15	45.16	45.17
वस्त्र मंत्रालय	वस्त्र मंत्रालय	वस्त्र आयुक्त का कार्यालय	राष्ट्रीय जूट विनिर्माण निगम लिमिटेड	राष्ट्रीय हथकरघा विकास निगम लिमिटेड	विकास आयुक्त (हस्तशिल्प) का कार्यालय	भारतीय हस्तशिल्प और हथकरघा निर्यात निगम	भारतीय केन्द्रीय कुटीर उद्योग लिमिटेड	सरदार वल्लभ भाई पटेल वस्त्र प्रबंधन संस्थान	जूट आयुक्त का कार्यालय	राष्ट्रीय फैशन प्रौद्योगिकी संस्थान	भारतीय जूट निगम लिमिटेड	केन्द्रीय सिल्क बोर्ड	विकास आयुक्त (हथकरघा) का कार्यालय	केन्द्रीय उन विकास बोर्ड	राष्ट्रीय जूट बोर्ड	भारतीय जूट निगम लिमिटेड	वस्त्र समिति
	0	5	1	0	0	1	0	0	0	0	1	21	0	0	0	0	0
	602	180	22	49	262	23	16	12	28	174	26	153	185	21	36	94	62
	602	185	23	49	262	24	16	12	28	174	27	174	185	21	36	94	62
	178	3	0	0	0	0	0	0	0	0	0	0	1	0	0	0	0
	28	10	7	1	40	0	0	0	0	28	0	12	13	0	0	3	8
	28	10	7	1	40	0	0	0	0	14	0	10	7	0	0	2	8
	0(0%)	13 (7%)	0(0%)	1 (2%)	0(0%)	8 (33%)	2 (13%)	0(0%)	1 (4%)	6 (3%)	0(0%)	23 (13%)	0(0%)	0(0%)	0(0%)	13 (14%)	9 (15%)
	0	0	0	0	0	0	0	0	0	0	0	0	0	0	0	0	0
	3450	702	70	580	1835	50	10	80	30	2286	150	3124	470	154	0	1910	872
	0	15	0	0	60	3	1	0	1	19	1	215	1	0	0	246	1
	12	10	1	1	60	3	1	0	1	26	1	40	10	1	1	23	0
	11	1	1	1	1	1	1	0	1	24	1	1	5	1	1	3	1
	23	26	2	2	121	7	3	0	3	69	3	256	16	2	2	272	2
	0	0	0	0	0	0	0	0	0	1	0	0	0	0	0	0	0
	0	0	0	0	0	0	0	0	1	0	0	0	0	0	0	0	0
	0	0	0	1	0	0	0	0	0	0	0	0	0	0	0	0	0
	0	0	0	0	0	0	0	0	0	2	0	0	0	0	0	0	1
	0	0	0	0	0	0	0	0	0	0	0	0	0	0	0	0	0
	0	0	0	0	0	0	0	0	0	0	0	0	0	0	0	0	0
	0	0	0	0	0	0	0	0	0	0	0	0	0	0	0	0	0
	0	0	0	0	0	0	0	0	0	0	0	0	0	0	0	9	2
	0	0	0	0	0	0	0	0	0	0	0	0	0	0	0	0	0
	0	0	0	0	0	1	0	0	0	3	0	23	0	0	0	7	2
	0	0	0	0	0	0	0	0	0	0	0	0	0	0	0	0	0
	0	0	0	0	0	0	0	0	0	1	0	0	0	0	0	0	0
	0	0	0	0	0	0	0	0	0	0	0	0	0	0	0	0	0
	0	13	0	0	0	7	2	0	0	3	0	0	0	0	0	4	5
	0	**13**	**0**	**1**	**0**	**8**	**2**	**0**	**1**	**10**	**0**	**23**	**0**	**0**	**0**	**20**	**10**

क्र. संख्या					45.18	45.19		46	46.1	46.2	46.3	46.4	46.5	46.6	46.7	46.8	46.9
1	मंत्रालय/विभाग/संगठन				ब्रिटेश इंडिया कार्पोरेशन	राष्ट्रीय वस्त्र निगम लिमिटेड	मंत्रालय का योग	पर्यटन मंत्रालय	पर्यटन मंत्रालय	आईएचएम, गुरदासपुर	आईएचएम, कोलकाता	आईएचएम, श्रीनगर	आईएचएम, भुवनेश्वर	आईएचएम, तिरुअनंतपुरम	आईएचएम, पूसा	आईएचएम, गाँधीनगर	आईएचएम, ग्वालियर
2	सूचना का अधिकार अधिनियम के अधीन प्राप्त अनुरोधों का अधिशेष (1 अप्रैल 2017 की यथा स्थिति)				0	21	**50**		121	0	0	18	49	0	0	0	0
3	वर्ष के दौरान प्राप्त अनुरोधों की संख्या				38	303	**2286**		523	20	27	22	132	32	32	37	61
4	अनुरोधों की कुल संख्या (कॉलम 2+3)				38	324	**2336**		644	20	27	40	181	32	32	37	61
5	अन्य लोक प्राधिकारियों को स्थानांतरित अनुरोधों की संख्या				0	2	**184**		25	0	0	0	0	1	0	0	0
6	प्राप्त अपीलों की कुल संख्या				2	76	**228**		74	0	2	0	7	1	1	1	1
7	निस्तारित अपीलों की कुल संख्या				2	12	**141**		58	0	2	0	0	1	1	1	0
8	निर्णय, जहाँ सूचना के लिए आवेदनों को अस्वीकृत किया गया				0(0%)	60 (19%)	**136 (6%)**		37 (6%)	0(0%)	0(0%)	0(0%)	0(0%)	0(0%)	0(0%)	0(0%)	0(0%)
9	मामलों की संख्या जहाँ सूचना का अधिकार अधिनियम के प्रशासन के संबंध में किसी अधिकारी के विरुद्ध अनुशासनिक कार्यवाही की गई				0	0	**0**		0	0	0	0	0	0	0	0	0
10	संग्रहित कुल राशि (शुल्क+अति. प्रभार+जुर्माना) (रूपए)				260	10464	**26497**		32984	204	70	204	50	1024	288	114	532
11	नियुक्त सी.ए.पी.आई.ओ. की संख्या (अ)				2	15	**580**		0	1	1	1	0	0	0	0	1
12	नियुक्त सी.पी.आई.ओ. की संख्या (ब)				1	16	**208**		0	1	1	1	2	1	1	0	1
13	नियुक्त अ. प्रा. की संख्या (स)				1	4	**60**		0	1	1	1	1	1	1	0	0
14	कुल (अ+ब+स)				4	35	**848**		0	3	3	3	3	2	2	0	2
15	*	**	धारा 8(1)	(क)	0	0	**1**		0	0	0	0	0	0	0	0	0
16				(ख)	0	0	**1**		0	0	0	0	0	0	0	0	0
17				(ग)	0	0	**1**		0	0	0	0	0	0	0	0	0
18				(घ)	0	2	**5**		0	0	0	0	0	0	0	0	0
19				(ङ)	0	2	**2**		0	0	0	0	0	0	0	0	0
20				(च)	0	0	**0**		0	0	0	0	0	0	0	0	0
21				(छ)	0	0	**0**		0	0	0	0	0	0	0	0	0
22				(ज)	0	4	**15**		0	0	0	0	0	0	0	0	0
23				(झ)	0	0	**0**		0	0	0	0	0	0	0	0	0
24				(ञ)	0	5	**41**		0	0	0	0	0	0	0	0	0
25			अन्य धाराएँ	**9**	0	0	**0**		0	0	0	0	0	0	0	0	0
26				**11**	0	5	**6**		0	0	0	0	0	0	0	0	0
27				**24**	0	0	**0**		0	0	0	0	0	0	0	0	0
28				(अन्य)	0	42	**76**		0	0	0	0	0	0	0	0	0
कुल					**0**	**60**	**148**		**0**	**0**	**0**	**0**	**0**	**0**	**0**	**0**	**0**

* अनुरोधों को अस्वीकृत करते समय कितने प्रावधानों का आह्वान किया गया
** सूचना का अधिकार अधिनियम की संगत धाराएँ

46.1	46.11	46.12	46.13	46.14	46.15	46.16	46.17	46.18	46.19	46.2	46.21	46.22	46.23	46.24	46.25	
आईएचएम, भोपाल	भारतीय पर्यटन विकास निगम (आईटीडीसी)	आईएचएम, ग्वालियर	आईएचएम, चण्डीगढ़	आईएचएम, मुम्बई	आईएचएम, हाजीपुर	आईएचएम, चेन्नई	आईएचएम, शिमला	आईएचएम, कोलकाता	आईएचएम, गुवाहाटी	आईएचएम, लखनऊ	आईएचएम, हैदराबाद	एनसीएचएमसीटी, नोएडा	आईएचएम, जयपुर	आईएचएम, शिलांग	आईएचएम, गोवा	मंत्रालय का योग
0	67	0	0	0	0	0	0	0	0	4	0	3	67	0	0	**329**
63	318	41	34	16	28	23	37	25	16	31	17	72	23	18	29	**1677**
63	385	41	34	16	28	23	37	25	16	35	17	75	90	18	29	**2006**
0	0	0	0	0	0	0	0	1	0	3	0	0	0	0	0	**30**
6	12	1	0	0	2	0	1	1	0	0	0	3	0	0	0	**113**
6	10	0	0	0	2	0	0	1	0	0	0	2	0	0	0	**84**
0(0%)	62 (16%)	0(0%)	0(0%)	0(0%)	0(0%)	0(0%)	0(0%)	3 (12%)	0(0%)	1 (3%)	0(0%)	0(0%)	0(0%)	0(0%)	0(0%)	**103 (5%)**
0	0	0	0	0	0	0	0	0	0	0	0	0	0	0	0	**0**
1496	3180	300	242	20	50	0	450	210	0	240	50	1785	80	0	0	**43573**
1	5	1	1	0	0	0	1	1	0	0	0	2	0	1	0	**17**
1	25	1	1	1	0	1	1	1	0	1	0	1	0	1	0	**43**
1	0	1	1	2	0	1	1	1	0	1	0	1	0	1	0	**17**
3	30	3	3	3	0	2	3	3	0	2	0	4	0	3	0	**77**
0	0	0	0	0	0	0	0	0	0	0	0	0	0	0	0	**0**
0	0	0	0	0	0	0	0	0	0	0	0	0	0	0	0	**0**
0	0	0	0	0	0	0	0	0	0	0	0	0	0	0	0	**0**
0	52	0	0	0	0	0	0	0	0	0	0	0	0	0	0	**52**
0	1	0	0	0	0	0	0	0	0	0	0	0	0	0	0	**1**
0	0	0	0	0	0	0	0	0	0	0	0	0	0	0	0	**0**
0	0	0	0	0	0	0	0	0	0	0	0	0	0	0	0	**0**
0	0	0	0	0	0	0	0	0	0	0	0	0	0	0	0	**0**
0	0	0	0	0	0	0	0	0	0	0	0	0	0	0	0	**0**
0	4	19	0	0	0	0	0	0	0	1	0	0	0	0	0	**24**
0	0	0	0	0	0	0	0	0	0	0	0	0	0	0	0	**0**
0	0	0	0	0	0	0	0	0	0	0	0	0	0	0	0	**0**
0	0	0	0	0	0	0	0	0	0	0	0	0	0	0	0	**0**
0	5	5	0	0	0	0	0	3	0	0	0	0	0	0	0	**13**
0	**62**	**24**	**0**	**0**	**0**	**0**	**0**	**3**	**0**	**1**	**0**	**0**	**0**	**0**	**0**	**90**

क्र. संख्या					47	47.1	47.2	47.3	47.4	47.5	47.6	47.7	47.8	47.9	47.1	47.11
1	मंत्रालय/विभाग/संगठन				संस्कृति मंत्रालय	संस्कृति मंत्रालय	इलाहाबाद संग्रहालय	भारतीय मानवशास्त्रीय सर्वेक्षण	भारतीय पुरातत्व सर्वेक्षण	एशियाटिक सोसायटी	सेन्ट्रल इंस्टीट्यूट ऑफ बुद्धिस्ट स्टडीज	इंदिरा गाँधी राष्ट्रीय मानव संग्रहालय	केन्द्रीय हिमालयन सांस्कृतिक अध्ययन संस्थान, दार्जिलिंग	केन्द्रीय संदर्भ पुस्तकालय	केन्द्रीय तिब्बती अध्ययन विश्वविद्यालय (डीम्ड विश्वविद्यालय)	सांस्कृतिक संसाधन और प्रशिक्षण केन्द्र
2	सूचना का अधिकार अधिनियम के अधीन प्राप्त अनुरोधों का अधिशेष (1 अप्रैल 2017 की यथा स्थिति)					0	0	12	0	0	0	5	0	302	1	3
3	वर्ष के दौरान प्राप्त अनुरोधों की संख्या					1256	39	70	2930	10	5	69	6	60	30	50
4	अनुरोधों की कुल संख्या (कॉलम 2+3)					1256	39	82	2930	10	5	74	6	362	31	53
5	अन्य लोक प्राधिकारियों को स्थानांतरित अनुरोधों की संख्या					461	0	0	114	0	0	0	0	0	0	0
6	प्राप्त अपीलों की कुल संख्या					98	1	1	130	0	0	0	0	0	2	3
7	निस्तारित अपीलों की कुल संख्या					50	1	1	130	0	0	0	0	0	2	3
8	निर्णय, जहाँ सूचना के लिए आवेदनों को अस्वीकृत किया गया					16 (1%)	1 (3%)	0(0%)	0(0%)	0(0%)	0(0%)	0(0%)	0(0%)	0(0%)	0(0%)	0(0%)
9	मामलों की संख्या जहाँ सूचना का अधिकार अधिनियम के प्रशासन के संबंध में किसी अधिकारी के विरुद्ध अनुशासनिक कार्यवाही की गई					0	0	0	0	0	0	0	0	0	0	0
10	संग्रहित कुल राशि (शुल्क+अति. प्रभार+जुर्माना) (रूपए)					4338	218	170	20930	20	0	848	0	30	300	232
11	नियुक्त सी.ए.पी.आई.ओ. की संख्या (अ)					1	1	1	0	1	0	1	0	0	0	0
12	नियुक्त सी.पी.आई.ओ. की संख्या (ब)					20	1	1	84	1	1	1	1	1	1	0
13	नियुक्त अ. प्रा. की संख्या (स)					11	1	1	53	1	1	1	1	1	1	0
14	कुल (अ+ब+स)					32	3	3	137	3	2	3	2	2	2	0
15	*	**	धारा 8(1)	(क)		0	0	0	0	0	0	0	0	0	0	0
16				(ख)		0	0	0	0	0	0	0	0	0	0	0
17				(ग)		0	0	0	0	0	0	0	0	0	0	0
18				(घ)		0	0	0	0	0	0	0	0	0	0	0
19				(ङ)		0	0	0	0	0	0	0	0	0	0	0
20				(च)		0	0	0	0	0	0	0	0	0	0	0
21				(छ)		0	0	0	0	0	0	0	0	0	0	0
22				(ज)		0	0	0	0	0	0	0	0	0	0	0
23				(झ)		0	0	0	0	0	0	0	0	0	0	0
24				(ञ)		0	0	0	0	0	0	0	0	0	0	0
25			अन्य धाराएँ	9		0	0	0	0	0	0	0	0	0	0	0
26				11		0	0	0	0	0	0	0	0	0	0	0
27				24		0	0	0	0	0	0	0	0	0	0	0
28				(अन्य)		0	0	0	0	0	0	0	0	0	0	0
कुल						**0**	**0**	**0**	**0**	**0**	**0**	**0**	**0**	**0**	**0**	**0**

* अनुरोधों को अस्वीकृत करते समय कितने प्रावधानों का आह्वान किया गया
** सूचना का अधिकार अधिनियम की संगत धाराएँ

47.12	दिल्ली पब्लिक लाईब्रेरी	0	59	59	0	5	3	0(0%)	0	160	0	0	0	0	0	0	0	0
47.13	पूर्व क्षेत्र सांस्कृतिक केन्द्र	0	23	23	0	0	0	0(0%)	0	0	1	1	1	3	0	0	0	0
47.14	गाँधी स्मृति दर्शन समिति	0	48	48	6	9	9	0(0%)	0	346	0	1	1	2	0	0	0	0
47.15	इंदिरा गाँधी राष्ट्रीय कला केन्द्र	0	47	47	0	0	0	0(0%)	0	320	1	1	0	2	0	0	0	0
47.16	खुदाबख्श ओरिएंटल पब्लिक लाइब्रेरी	3	34	37	0	2	2	0(0%)	0	70	1	1	1	3	0	0	0	0
47.17	ललित कला अकादमी	8	60	68	0	2	1	0(0%)	0	514	8	6	1	15	0	0	0	0
47.18	मौलाना अबुलकलाम आजाद एशियाई अध्ययन संस्थान	0	28	28	0	0	0	10 (36%)	0	0	0	0	0	0	0	0	0	0
47.19	राष्ट्रीय विज्ञान संग्रहालय परिषद, (मुख्यालय/ सीआरडीएल)	13	161	174	0	16	16	0(0%)	0	912	18	6	6	30	0	0	0	0
47.2	राष्ट्रीय संस्कृति कोष	0	4	4	0	0	0	0(0%)	0	10	0	1	1	2	0	0	0	0
47.21	राष्ट्रीय आधुनिक कला दीर्घा	0	32	32	0	0	0	0(0%)	0	130	0	1	1	2	0	0	0	0
47.22	राष्ट्रीय पुस्तकालय	0	110	110	0	0	0	0(0%)	0	12350	0	2	1	3	0	0	0	0
47.23	राष्ट्रीय संग्रहालय	0	66	66	2	0	0	0(0%)	0	184	0	15	1	16	0	0	0	0
47.24	नेशनल म्यूजियम इंस्टिट्यूट ऑफ हिस्ट्री ऑफ आर्ट कन्जरवेशन एण्ड म्यूजीयोलॉजी, जनपथ, नई दिल्ली	2	21	23	0	1	1	0(0%)	0	40	0	0	1	2	0	0	0	0
47.25	राष्ट्रीय सांस्कृतिक संपदा संरक्षण अनुसंधान प्रयोगशाला	0	5	5	0	0	0	0(0%)	0	50	0	0	0	0	0	0	0	0
47.26	नव नालंदा महाविहार	13	9	22	1	4	0	0(0%)	0	0	0	1	1	2	0	0	0	0
47.27	नेहरू स्मारक संग्रहालय और पुस्तकालय	0	55	55	0	0	0	0(0%)	0	160	0	1	0	1	0	0	0	0
47.28	उत्तर क्षेत्र सांस्कृतिक केन्द्र, पटियाला	0	25	25	0	0	0	0(0%)	0	100	0	0	0	0	0	0	0	0
47.29	राजाराम मोहन राय लाईब्रेरी फाउण्डेशन	5	56	61	0	0	0	0(0%)	0	120	1	1	0	2	0	0	0	0
47.3	रामपुर राजा पुस्तकालय	8	1	9	0	0	0	0(0%)	0	270	0	1	1	2	0	0	0	0
0		**0**	**0**	**0**	**0**	**0**	**0**	**0(0%)**	**0**	**0**	**0**	**0**	**0**	**0**	**0**	**0**	**0**	**0**

क्र. संख्या					47.31	47.32	47.33	47.34	47.35	47.36		48	48.1	48.2	48.3	48.4	
1	मंत्रालय/विभाग/संगठन				साहित्य अकादमी	सालारजंग संग्रहालय	संगीत नाटक अकादमी	दक्षिणी मध्य क्षेत्र सांस्कृतिक केन्द्र	विक्टोरिया मेमोरियल हॉल	पश्चिमी क्षेत्र सांस्कृतिक केन्द्र	मंत्रालय का योग	जनजातीय कार्य मंत्रालय	जनजातीय कार्य मंत्रालय	एनएसटीएफडीसी	एनसीएसटी	ट्राईफेड	मंत्रालय का योग
2	सूचना का अधिकार अधिनियम के अधीन प्राप्त अनुरोधों का अधिशेष (1 अप्रैल 2017 की यथा स्थिति)				0	0	0	10	0	0	**385**		35	0	2	0	**37**
3	वर्ष के दौरान प्राप्त अनुरोधों की संख्या				62	47	118	37	21	21	**5675**		1130	8	264	12	**1414**
4	अनुरोधों की कुल संख्या (कॉलम 2+3)				62	47	118	47	21	21	**6060**		1165	8	266	12	**1451**
5	अन्य लोक प्राधिकारियों को स्थानांतरित अनुरोधों की संख्या				1	0	0	0	0	0	**585**		49	0	34	0	**83**
6	प्राप्त अपीलों की कुल संख्या				2	0	24	0	0	0	**300**		43	0	0	0	**43**
7	निस्तारित अपीलों की कुल संख्या				2	0	14	0	0	0	**235**		38	0	0	0	**38**
8	निर्णय, जहाँ सूचना के लिए आवेदनों को अस्वीकृत किया गया				0(0%)	2 (4%)	0(0%)	1 (2%)	0(0%)	0(0%)	**30 (0%)**		3 (0%)	0(0%)	0(0%)	2 (17%)	**5 (0%)**
9	मामलों की संख्या जहाँ सूचना का अधिकार अधिनियम के प्रशासन के संबंध में किसी अधिकारी के विरुद्ध अनुशासनिक कार्यवाही की गई				0	0	0	0	0	0	**0**		0	0	0	0	**0**
10	संग्रहित कुल राशि (शुल्क+अति. प्रभार+जुर्माना) (रूपए)				150	10	762	250	20	4057	**48071**		2470	0	3300	324	**6094**
11	नियुक्त सी.ए.पी.आई.ओ. की संख्या (अ)				1	0	0	0	0	0	**36**		21	0	0	0	**21**
12	नियुक्त सी.पी.आई.ओ. की संख्या (ब)				1	0	1	1	1	0	**156**		21	1	7	2	**31**
13	नियुक्त अ. प्रा. की संख्या (स)				1	0	1	1	0	0	**92**		21	1	5	0	**27**
14	कुल (अ+ब+स)				3	0	2	2	1	0	**284**		63	2	12	2	**79**
15	*	**	धारा 8(1)	(क)	0	0	0	0	0	0	**0**		0	0	0	0	**0**
16				(ख)	0	0	0	0	0	0	**0**		0	0	0	0	**0**
17				(ग)	0	0	0	0	0	0	**0**		0	0	0	0	**0**
18				(घ)	0	0	0	0	0	0	**0**		0	0	0	0	**0**
19				(ङ)	0	0	0	0	0	0	**0**		0	0	0	0	**0**
20				(च)	0	0	0	0	0	0	**0**		0	0	0	0	**0**
21				(छ)	0	0	0	0	0	0	**0**		0	0	0	0	**0**
22				(ज)	0	0	0	0	0	0	**0**		0	0	0	0	**0**
23				(झ)	0	0	0	0	0	0	**0**		0	0	0	0	**0**
24				(ञ)	0	0	0	1	0	0	**11**		0	0	0	0	**0**
25			अन्य धाराएँ	**9**	0	0	0	0	0	0	**0**		0	0	0	0	**0**
26				**11**	0	0	0	0	0	0	**0**		0	0	0	0	**0**
27				**24**	0	0	0	0	0	0	**0**		0	0	0	0	**0**
28				(अन्य)	0	0	0	0	0	0	**0**		0	0	0	0	**0**
कुल					**0**	**0**	**0**	**1**	**0**	**0**	**11**		**0**	**0**	**0**	**0**	**0**

* अनुरोधों को अस्वीकृत करते समय कितने प्रावधानों का आह्वान किया गया
** सूचना का अधिकार अधिनियम की संगत धाराएँ

49	49.1	49.2	49.3	49.4	
	सड़क परिवहन एवं राजमार्ग मंत्रालय	भारतीय राष्ट्रीय राजमार्ग प्राधिकरण (एनएचएआई)	नेशनल अकादमी और हाईवे इंजीनियर्स (आईएएचई)	राष्ट्रीय राजमार्ग बुनियादी ढांचा विकास निगम लिमिटेड (एनएचआईडीसीएल)	मंत्रालय का योग
सड़क परिवहन एवं राजमार्ग मंत्रालय	2168	0	98	0	**2266**
	7159	9343	75	206	**16783**
	9327	9343	173	206	**19049**
	541	157	3	4	**705**
	793	663	6	10	**1472**
	449	303	3	1	**756**
	8 (0%)	154 (2%)	0(0%)	0(0%)	**162 (1%)**
	0	0	0	0	**0**
	39000	43837	470	1030	**84337**
	0	0	0	1	**1**
	56	229	1	24	**310**
	31	52	1	7	**91**
	87	281	2	32	**402**
	0	1	0	0	**1**
	0	0	0	0	**0**
	0	0	0	0	**0**
	0	2	0	0	**2**
	0	1	0	0	**1**
	0	0	0	0	**0**
	0	0	0	0	**0**
	0	0	0	0	**0**
	0	0	0	0	**0**
	0	3	0	0	**3**
	0	1	0	0	**1**
	1	4	0	0	**5**
	0	0	0	0	**0**
	7	146	0	0	**153**
	8	**158**	**0**	**0**	**166**

50	50.1	50.2	50.3	50.4	50.5	50.6	50.7	50.8	50.9	50.1	50.11	50.12	50.13
	जल संसाधन और गंगा संरक्षण मंत्रालय	वेतन एवं लेखा कार्यालय	केन्द्रीय भू जल बोर्ड	वाणसागर कंट्रोल बोर्ड	बेतवा नदी बोर्ड	ब्रह्मपुत्र बोर्ड	केन्द्रीय मृदा और सामग्री अनुसंधान स्टेशन	केन्द्रीय जल और विद्युत अनुसंधान स्टेशन	केन्द्रीय जल आयोग	फरक्का बराज परियोजना	गंगा बाढ़ नियंत्रण आयोग	नर्मदा नियंत्रण प्राधिकरण	राष्ट्रीय जलविज्ञान संस्थान
जल संसाधन और गंगा संरक्षण मंत्रालय	6	0	47	0	1	1	0	6	32	0	7	0	3
	1173	83	545	32	41	32	38	123	1847	43	87	91	45
	1179	83	592	32	42	33	38	129	1879	43	94	91	48
	276	8	6	0	0	1	0	5	101	0	0	0	0
	30	11	38	0	0	0	4	8	85	0	0	2	0
	30	11	27	0	0	0	0	7	81	0	0	2	0
	5 (0%)	0(0%)	36 (6%)	0(0%)	2 (5%)	0(0%)	0(0%)	1 (1%)	0(0%)	0(0%)	0(0%)	0(0%)	0(0%)
	0	0	0	0	0	0	0	0	0	0	0	0	0
	3608	230	6165	0	180	230	700	550	3159	170	10	250	175
	37	0	0	1	0	16	1	0	0	0	0	0	7
	25	6	48	1	1	1	1	1	1	19	1	0	1
	0	1	1	0	1	1	1	1	1	4	0	0	1
	62	7	49	2	2	18	3	2	2	23	1	0	9
	0	0	0	0	0	0	0	0	0	0	0	0	0
	0	0	0	0	0	0	0	0	0	0	0	0	0
	0	0	0	0	0	0	0	0	0	0	0	0	0
	1	0	0	0	0	0	0	0	0	0	0	0	0
	0	0	0	0	0	0	0	0	0	0	0	0	0
	0	0	0	0	0	0	0	0	0	0	0	0	0
	0	0	0	0	0	0	0	0	0	0	0	0	0
	0	0	0	0	0	0	0	0	0	0	0	0	0
	1	0	0	0	0	0	0	0	0	0	0	0	0
	0	0	0	0	0	0	0	0	0	0	0	0	0
	0	0	0	0	0	0	0	0	0	0	0	0	0
	0	0	0	0	0	0	0	0	0	0	0	0	0
	0	0	0	0	2	0	0	0	0	0	0	0	0
	0	0	0	0	0	0	0	0	0	0	0	0	0
	0	0	38	0	0	0	0	1	1	0	0	0	0
	2	**0**	**38**	**0**	**2**	**0**	**0**	**1**	**1**	**0**	**0**	**0**	**0**

क्र. संख्या				50.14	50.15	50.16	50.17	50.18	50.19	50.2		51	51.1	51.2	51.3
1	मंत्रालय/विभाग/संगठन			राष्ट्रीय परियोजना निर्माण निगम लिमिटेड	राष्ट्रीय जल विकास एजेंसी	सरदार सरोवर निर्माण सलाहकार समिति	तुंगभद्रा बोर्ड	उपर यमुना नदी बोर्ड	वैपकोस लिमिटेड	कृष्णा नदी प्रबंधन बोर्ड	मंत्रालय का योग	युवा कार्य और खेलकूद मंत्रालय	युवा कार्य और खेलकूद मंत्रालय	राष्ट्रीय सेवा योजना	लक्ष्मीबाई राष्ट्रीय शारीरिक शिक्षा संस्थान
2	सूचना का अधिकार अधिनियम के अधीन प्राप्त अनुरोधों का अधिशेष (1 अप्रैल 2017 की यथा स्थिति)			0	27	0	0	0	0	0	**130**		0	0	0
3	वर्ष के दौरान प्राप्त अनुरोधों की संख्या			158	231	28	33	59	113	7	**4809**		406	43	53
4	अनुरोधों की कुल संख्या (कॉलम 2+3)			158	258	28	33	59	113	7	**4939**		406	43	53
5	अन्य लोक प्राधिकारियों को स्थानांतरित अनुरोधों की संख्या			0	2	1	5	16	14	0	**435**		0	7	1
6	प्राप्त अपीलों की कुल संख्या			0	2	1	0	2	25	0	**208**		37	7	14
7	निस्तारित अपीलों की कुल संख्या			0	8	1	0	1	23	0	**191**		37	0	4
8	निर्णय, जहाँ सूचना के लिए आवेदनों को अस्वीकृत किया गया			0(0%)	58 (22%)	0(0%)	0(0%)	0(0%)	8 (7%)	0(0%)	**110 (2%)**		0(0%)	0(0%)	16 (30%)
9	मामलों की संख्या जहाँ सूचना का अधिकार अधिनियम के प्रशासन के संबंध में किसी अधिकारी के विरुद्ध अनुशासनिक कार्यवाही की गई			0	0	0	0	0	0	0	**0**		0	0	0
10	संग्रहित कुल राशि (शुल्क+अति. प्रभार+जुर्माना) (रूपए)			720	114	0	190	1260	594	0	**18305**		6944	300	976
11	नियुक्त सी.ए.पी.आई.ओ. की संख्या (अ)			0	0	1	7	1	0	0	**71**		0	0	0
12	नियुक्त सी.पी.आई.ओ. की संख्या (ब)			1	13	1	10	1	1	1	**134**		11	16	1
13	नियुक्त अ. प्रा. की संख्या (स)			1	3	1	1	1	1	1	**21**		9	1	1
14	कुल (अ+ब+स)			2	16	3	18	3	2	2	**226**		20	17	2
15	*	**	धारा 8(1) (क)	0	0	0	0	0	0	0	**0**		0	0	0
16			(ख)	0	0	0	0	0	0	0	**0**		0	0	0
17			(ग)	0	0	0	0	0	0	0	**0**		0	0	0
18			(घ)	0	0	0	0	0	0	0	**1**		0	0	0
19			(ङ)	0	0	0	0	0	0	0	**0**		0	0	0
20			(च)	0	0	0	0	0	0	0	**0**		0	0	0
21			(छ)	0	0	0	0	0	0	0	**0**		0	0	0
22			(ज)	0	0	0	0	0	0	0	**1**		0	0	0
23			(झ)	0	0	0	0	0	0	0	**0**		0	0	0
24			(ञ)	0	0	0	0	0	0	0	**0**		0	0	2
25			अन्य धाराएँ **9**	0	0	0	0	0	0	0	**0**		0	0	0
26			**11**	0	0	0	0	0	1	0	**3**		0	0	0
27			**24**	0	0	0	0	0	0	0	**0**		0	0	0
28			(अन्य)	0	0	0	0	0	9	0	**49**		0	0	14
कुल				**0**	**0**	**0**	**0**	**0**	**10**	**0**	**54**		**0**	**0**	**16**

* अनुरोधों को अस्वीकृत करते समय कितने प्रावधानों का आह्वान किया गया
** सूचना का अधिकार अधिनियम की संगत धाराएँ

51.4	भारतीय खेलकूद प्राधिकरण	41	0	13	**54**		111	**111**		126	**126**		52	**52**		25	0	0	0	0	0
51.5	राजीव गांधी राष्ट्रीय युवा विकास संस्थान	735	52	152	**1441**		3122	**3122**		2614	**2614**		3192	**3192**		739	166	340	33	8	22
51.6	नेहरू युवा केन्द्र संगठन	776	52	165	**1495**		3233	**3233**		2740	**2740**		3244	**3244**		764	166	340	33	8	22
	मंत्रालय का योग	70	1	50	**129**		788	**788**		74	**74**		433	**433**		261	16	106	2	1	1
52		0	0	37	**95**		545	**545**		368	**368**		639	**639**		0	17	54	1	0	1
52.1	राष्ट्रपति सचिवालय	0	0	32	**73**		0	**0**		50	**50**		421	**421**		0	17	54	1	0	1
	मंत्रालय का योग	0(0%)	0(0%)	0(0%)	**16 (1%)**	राष्ट्रपति सचिवालय	24 (1%)	**24 (1%)**		169 (6%)	**169 (6%)**		33 (1%)	**33 (1%)**		14 (2%)	0(0%)	0(0%)	0(0%)	0(0%)	0(0%)
53		0	0	0	**0**		0	**0**		0	**0**		0	**0**		0	0	0	0	0	0
53.1	नियंत्रक एवं महापरीक्षक	6251	356	1370	**16197**		22300	**22300**		6350	**6350**		93059	**93059**		18795	5397	5521	110	110	285
	मंत्रालय का योग	0	0	0	**0**		0	**0**		0	**0**		79	**79**		0	4	4	1	0	1
54		31	1	1	**61**		0	**0**		1	**1**		118	**118**		15	4	5	1	0	1
54.1	अंडमान एवं निकोबार संघ राज्य क्षेत्र	10	0	1	**22**		0	**0**		1	**1**		33	**33**		8	2	2	1	0	1
	मंत्रालय का योग	41	1	2	**83**		0	**0**		2	**2**		230	**230**		23	10	11	3	0	3
55		0	0	0	**0**		5	**5**		0	**0**		0	**0**		0	0	0	0	0	0
55.1	गृह विभाग	0	0	0	**0**		0	**0**		0	**0**		0	**0**		0	0	0	0	0	0
55.2	उच्चतर शिक्षा	0	0	0	**0**		0	**0**		0	**0**		0	**0**		0	0	0	0	0	0
55.3	विद्यालयी शिक्षा निदेशालय	0	0	0	**0**		0	**0**		0	**0**		2	**2**		0	0	0	0	0	0
55.4	पशुपालन	0	0	0	**0**		0	**0**		0	**0**		0	**0**		0	0	0	0	0	0
55.5	केन्द्रीय राजकोष	0	0	0	**0**		0	**0**		0	**0**		0	**0**		0	0	0	0	0	0
55.6	चंडीगढ़ महिला और बाल विकास निगम लिमिटेड	0	0	0	**0**		3	**3**		0	**0**		10	**10**		6	0	0	0	0	0
		0	0	0	**0**		0	**0**		1	**1**		0	**0**		0	0	0	0	0	0
		0	0	0	**2**		16	**16**		24	**24**		12	**12**		3	0	0	0	0	0
		0	0	0	**0**		0	**0**		0	**0**		0	**0**		0	0	0	0	0	0
		0	0	0	**0**		0	**0**		0	**0**		0	**0**		0	0	0	0	0	0
		0	0	0	**0**		0	**0**		0	**0**		2	**2**		0	0	0	0	0	0
		0	0	0	**14**		0	**0**		144	**144**		2	**2**		0	0	0	0	0	0
		0	**0**	**0**	**16**		**24**	**24**		**169**	**169**		**32**	**32**		**9**	**0**	**0**	**0**	**0**	**0**

क्र. संख्या					55.7	55.8	55.9	55.10	55.11	55.12	55.13	55.14	55.15	55.16	55.17	55.18	55.19
1	मंत्रालय/विभाग/संगठन				चंडीगढ़ अ. जा. और पिछड़ा वर्ग विकास निगम लिमिटेड	चंडीगढ़ राज्य उपभोक्ता विवाद समाधान आयोग	चंडीगढ़ परिवहन उपक्रम	निदेशक, स्वास्थ्य सेवाएं	रोजगार कार्यालय	वन और वन्यजीवन विभाग	राजकीय महिला पॉलिटेक्निक	सरकारी कला महाविद्यालय	सरकारी मिक्लिसा महाविद्यालय अस्पताल	सरकारी संग्रहालय और कला दीर्घा	सूचना और प्रौद्योगिकी विभाग	श्रम विभाग, चण्डीगढ़ संघ राज्य क्षेत्र	विधि और अभियोजन विभाग
2	सूचना का अधिकार अधिनियम के अधीन प्राप्त अनुरोधों का अधिशेष (1 अप्रैल 2017 की यथा स्थिति)				0	1	12	21	0	0	0	0	17	2	0	2	5
3	वर्ष के दौरान प्राप्त अनुरोधों की संख्या				15	22	200	258	58	35	30	50	618	24	34	56	48
4	अनुरोधों की कुल संख्या (कॉलम 2+3)				15	23	212	279	58	35	30	50	635	26	34	58	53
5	अन्य लोक प्राधिकारियों को स्थानांतरित अनुरोधों की संख्या				0	1	4	24	0	0	0	0	25	0	14	1	15
6	प्राप्त अपीलों की कुल संख्या				0	0	36	7	3	2	0	2	93	1	1	0	0
7	निस्तारित अपीलों की कुल संख्या				0	0	36	7	3	2	0	2	76	1	0	0	0
8	निर्णय, जहाँ सूचना के लिए आवेदनों को अस्वीकृत किया गया				0(0%)	0(0%)	0(0%)	0(0%)	0(0%)	0(0%)	0(0%)	0(0%)	43 (7%)	0(0%)	0(0%)	8 (14%)	12 (23%)
9	मामलों की संख्या जहाँ सूचना का अधिकार अधिनियम के प्रशासन के संबंध में किसी अधिकारी के विरुद्ध अनुशासनिक कार्यवाही की गई				0	0	0	0	0	0	0	0	0	0	0	0	0
10	संग्रहित कुल राशि (शुल्क+अति. प्रभार+जुर्माना) (रूपए)				0	168	8442	4483	644	744	216	1660	17054	118	600	974	306
11	नियुक्त सी.ए.पी.आई.ओ. की संख्या (अ)				1	1	4	21	1	1	1	0	0	0	0	0	0
12	नियुक्त सी.पी.आई.ओ. की संख्या (ब)				1	1	1	9	1	1	1	2	82	1	1	1	2
13	नियुक्त अ. प्रा. की संख्या (स)				1	1	1	1	1	1	1	1	1	1	1	1	1
14	कुल (अ+ब+स)				3	3	6	31	3	3	3	3	83	2	2	2	3
15	*	**	धारा 8(1)	(क)	0	0	0	0	0	0	0	0	0	0	0	0	0
16				(ख)	0	0	0	0	0	0	0	0	0	0	0	0	0
17				(ग)	0	0	0	0	0	0	0	0	0	0	0	0	0
18				(घ)	0	0	0	0	0	0	0	0	0	0	0	0	0
19				(ङ)	0	0	0	0	0	0	0	0	32	0	0	0	0
20				(च)	0	0	0	0	0	0	0	0	0	0	0	0	0
21				(छ)	0	0	0	0	0	0	0	0	0	0	0	0	0
22				(ज)	0	0	0	0	0	0	0	0	14	0	0	0	0
23				(झ)	0	0	0	0	0	0	0	0	0	0	0	0	0
24				(ञ)	0	0	0	0	0	0	0	0	24	0	0	0	0
25			अन्य धाराएँ	**9**	0	0	0	0	0	0	0	0	0	0	0	0	0
26				**11**	0	0	0	0	0	0	0	0	0	0	0	0	0
27				**24**	0	0	0	0	0	0	0	0	0	0	0	0	0
28				(अन्य)	0	0	0	0	0	0	0	0	6	0	0	0	0
कुल					**0**	**0**	**0**	**0**	**0**	**0**	**0**	**0**	**76**	**0**	**0**	**0**	**0**

* अनुरोधों को अस्वीकृत करते समय कितने प्रावधानों का आह्वान किया गया
** सूचना का अधिकार अधिनियम की संगत धाराएँ

55.2	55.21	55.22	55.23	55.24	55.25	55.26	55.27	55.28	55.29	55.3	55.31	55.32	55.33	55.34	55.35	55.36	55.37	
आयोजना और मूल्यांकन संगठन	पुलिस विभाग	मुद्रण और लेखन सामग्री विभाग	कारागार विभाग	जनसंपर्क विभाग	पंजाब इंजीनियरिंग कॉलेज	विज्ञान और प्रौद्योगिकी और नवकरणीय ऊर्जा	खेल विभाग	सामाजिक कल्याण और महिला बाल विकास	राज्य विधिक सेवाएं प्राधिकरण	राज्य परिवहन प्राधिकरण	शहरी आयोजना वास्तुकला विभाग	सतर्कता विभाग	जिला परिषद	नगर निगम	आतिथ्य विभाग	ग्रामीण विकास और पंचायत	एससीईआरटी चण्डीगढ़	मंत्रालय का योग
0	12	0	2	2	6	0	0	5	0	0	5	0	0	0	0	1	0	**118**
6	1510	28	106	11	142	18	35	140	25	93	54	44	1	982	27	106	2	**6086**
6	1522	28	108	13	148	18	35	145	25	93	59	44	1	982	27	107	2	**6204**
0	269	0	1	1	1	1	1	52	1	9	29	10	0	45	0	9	1	**901**
0	25	0	0	1	32	0	0	1	0	0	4	3	0	51	0	3	0	**338**
0	25	0	0	1	32	0	0	1	0	0	1	3	0	51	0	3	0	**317**
0(0%)	1 (0%)	11 (39%)	20 (19%)	0(0%)	0(0%)	0(0%)	0(0%)	0(0%)	0(0%)	0(0%)	0(0%)	3 (7%)	0(0%)	6 (1%)	0(0%)	0(0%)	0(0%)	**118 (2%)**
0	0	0	0	0	0	0	0	0	0	0	0	0	0	0	0	0	0	**0**
0	46408	138	1446	0	8681	26	0	1777	250	840	928	558	0	20898	180	0	10	**147767**
0	1	1	0	0	1	0	0	2	0	0	2	1	0	1	0	0	0	**49**
0	1	1	1	1	1	1	0	2	1	1	2	1	1	33	2	1	1	**181**
0	1	1	1	1	1	1	0	1	1	1	1	0	1	6	1	1	1	**47**
0	3	3	2	2	3	2	0	5	2	2	5	2	2	40	3	2	2	**277**
0	0	0	6	0	0	0	0	0	0	0	0	0	0	0	0	0	0	**6**
0	0	0	7	0	0	0	0	0	0	0	0	0	0	0	0	0	0	**7**
0	0	0	0	0	0	0	0	0	0	0	0	0	0	0	0	0	0	**0**
0	0	0	0	0	0	0	0	0	0	0	0	0	0	0	0	0	0	**0**
0	0	0	1	0	0	0	0	0	0	0	0	0	1	0	0	0	0	**34**
0	0	0	0	0	0	0	0	0	0	0	0	0	0	0	0	0	0	**0**
0	0	0	2	0	0	0	0	0	0	0	0	0	0	0	0	0	0	**2**
0	46	0	0	0	0	0	0	0	0	0	0	1	0	0	0	0	0	**67**
0	0	0	0	0	0	0	0	0	0	0	0	0	0	0	0	0	0	**0**
0	19	0	23	0	0	0	0	0	0	0	0	0	0	0	0	0	0	**69**
0	0	0	0	0	0	0	0	0	0	0	0	0	0	0	0	0	0	**0**
0	0	0	0	0	0	0	0	0	0	0	0	0	0	0	0	0	0	**0**
0	0	0	0	0	0	0	0	0	0	0	0	0	0	0	0	0	0	**0**
0	0	0	38	0	0	0	0	0	7	0	0	2	0	0	0	0	0	**53**
0	**65**	**0**	**77**	**0**	**0**	**0**	**0**	**0**	**7**	**0**	**0**	**3**	**1**	**0**	**0**	**0**	**0**	**238**

क्र. संख्या					56	56.1		57	57.1		58	58.1		59	59.1	59.2	59.3
1	मंत्रालय/विभाग/संगठन				दादर एवं नगर हवेली संघ राज्य क्षेत्र	दादर एवं नगर हवेली संघ राज्य क्षेत्र	मंत्रालय का योग	दमन और दीव संघ राज्य क्षेत्र	दमन और दीव संघ राज्य क्षेत्र	मंत्रालय का योग	लक्षद्वीप संघ राज्य क्षेत्र	लक्षद्वीप संघ राज्य क्षेत्र	मंत्रालय का योग	पांडीचेरी संघ राज्य क्षेत्र	पाण्डीचेरी संघ राज्य क्षेत्र	लेखा एवं कोष	अदि द्रविदार कल्याण विभाग
2	सूचना का अधिकार अधिनियम के अधीन प्राप्त अनुरोधों का अधिशेष (1 अप्रैल 2017 की यथा स्थिति)					85	**85**		0	**0**		146	**146**		26	1	0
3	वर्ष के दौरान प्राप्त अनुरोधों की संख्या					675	**675**		753	**753**		290	**290**		1085	62	98
4	अनुरोधों की कुल संख्या (कॉलम 2+3)					760	**760**		753	**753**		436	**436**		1111	63	98
5	अन्य लोक प्राधिकारियों को स्थानांतरित अनुरोधों की संख्या					61	**61**		162	**162**		0	**0**		195	9	0
6	प्राप्त अपीलों की कुल संख्या					29	**29**		72	**72**		12	**12**		118	12	0
7	निस्तारित अपीलों की कुल संख्या					19	**19**		67	**67**		12	**12**		71	3	0
8	निर्णय, जहाँ सूचना के लिए आवेदनों को अस्वीकृत किया गया					9 (1%)	**9 (1%)**		6 (1%)	**6 (1%)**		2 (0%)	**2 (0%)**		52 (5%)	1 (2%)	0(0%)
9	मामलों की संख्या जहाँ सूचना का अधिकार अधिनियम के प्रशासन के संबंध में किसी अधिकारी के विरुद्ध अनुशासनिक कार्यवाही की गई					0	**0**		0	**0**		0	**0**		0	0	0
10	संग्रहित कुल राशि (शुल्क+अति. प्रभार+जुर्माना) (रूपए)					37644	**37644**		0	**0**		11848	**11848**		14829	1018	810
11	नियुक्त सी.ए.पी.आई.ओ. की संख्या (अ)					0	**0**		0	**0**		272	**272**		1	0	0
12	नियुक्त सी.पी.आई.ओ. की संख्या (ब)					50	**50**		87	**87**		176	**176**		15	22	0
13	नियुक्त अ. प्रा. की संख्या (स)					50	**50**		60	**60**		51	**51**		11	1	0
14	कुल (अ+ब+स)					100	**100**		147	**147**		499	**499**		27	23	0
15	*	**	धारा 8(1)	(क)		0	**0**		0	**0**		0	**0**		0	0	0
16				(ख)		0	**0**		0	**0**		0	**0**		0	0	0
17				(ग)		0	**0**		0	**0**		0	**0**		0	0	0
18				(घ)		0	**0**		0	**0**		0	**0**		1	0	0
19				(ङ)		0	**0**		0	**0**		0	**0**		1	0	0
20				(च)		0	**0**		0	**0**		0	**0**		2	0	0
21				(छ)		0	**0**		2	**2**		0	**0**		0	0	0
22				(ज)		0	**0**		1	**1**		0	**0**		2	0	0
23				(झ)		0	**0**		0	**0**		0	**0**		0	0	0
24				(ञ)		0	**0**		4	**4**		0	**0**		6	1	0
25			अन्य धाराएँ	**9**		0	**0**		0	**0**		0	**0**		0	0	0
26				**11**		0	**0**		1	**1**		0	**0**		0	0	0
27				**24**		0	**0**		0	**0**		0	**0**		0	0	0
28				(अन्य)		7	**7**		0	**0**		0	**0**		40	0	0
कुल						**7**	**7**		**8**	**8**		**0**	**0**		**52**	**1**	**0**

* अनुरोधों को अस्वीकृत करते समय कितने प्रावधानों का आह्वान किया गया
** सूचना का अधिकार अधिनियम की संगत धाराएँ

59.4	59.5	59.6	59.7	59.8	59.9	59.1	59.11	59.12	59.13	59.14	59.15	59.16	59.17	59.18	59.19	59.2	59.21	59.22	59.23	59.24
कृषि विभाग	पशुपालन और पशु कल्याण	कला और संस्कृति	मुख्य सचिवालय, आरटीआई प्रतिवेदन	नागरिक आपूर्ति और उपभोक्ता मामले	कॉलेक्टोरेट, कपाईकल	वाणिज्य कर विभाग	जिला उद्योग केन्द्र	सहकारिता विभाग	विज्ञान प्रौद्योगिकी एवं पर्यावरण विभाग	उच्चतर एवं तकनीकी शिक्षा निदेशालय	ग्रामीण विकास निदेशालय	लेखन सामग्री और मुद्रण निदेशालय	आर्थिक एवं सांख्यिकी	इलेक्ट्रानिक विभाग	विद्युत विभाग	अग्निशमन सेवा	मत्स्यन	वन एवं वन्य जीवन	स्वास्थ्य एवं परिवार कल्याण	उद्योग और वाणिज्य
0	0	0	0	0	6	1	1	2	12	0	0	0	0	0	49	9	8	0	5	0
219	34	26	614	144	92	73	10	74	138	395	19	23	10	29	602	28	93	22	153	40
219	34	26	614	144	98	74	11	76	150	395	19	23	10	29	651	37	101	22	158	40
65	1	0	136	0	46	10	2	2	0	22	0	2	2	10	3	0	0	0	43	10
0	4	0	57	16	39	5	2	27	10	11	2	0	0	2	48	5	2	0	2	0
0	4	0	52	11	37	5	2	12	10	11	2	0	0	1	48	5	2	0	0	0
0(0%)	0(0%)	0(0%)	12 (2%)	25 (17%)	1 (1%)	36 (49%)	0(0%)	0(0%)	0(0%)	4 (1%)	0(0%)	0(0%)	0(0%)	0(0%)	0(0%)	0(0%)	0(0%)	6 (27%)	33 (21%)	0(0%)
0	0	0	0	0	0	0	0	0	0	0	0	0	0	0	0	0	0	0	0	0
620	80	418	8531	1050	328	70	0	908	600	2650	230	58	70	122	1318	122	786	20	222	50
0	0	0	0	0	0	0	0	0	0	0	0	0	2	0	0	0	0	0	2	0
0	1	0	23	0	1	0	0	0	2	27	0	5	1	15	0	1	1	1	2	0
0	1	0	6	0	1	0	1	0	1	24	0	0	1	3	3	1	1	1	1	0
0	2	0	29	0	2	0	1	0	3	51	0	5	4	18	3	2	2	2	5	0
0	0	0	0	0	0	0	0	0	0	0	0	0	0	0	0	0	0	0	0	0
0	0	0	0	0	0	0	0	0	0	0	0	0	0	0	0	0	0	0	0	0
0	0	0	0	0	0	0	0	0	0	0	0	0	0	0	0	0	0	0	0	0
0	0	0	0	0	0	7	0	0	0	0	0	0	0	0	0	0	0	0	0	0
0	0	0	0	0	0	29	0	0	0	0	0	0	0	0	0	0	0	0	0	0
0	0	0	0	0	0	0	0	0	0	0	0	0	0	0	0	0	0	0	0	0
0	0	0	1	0	0	0	0	0	0	0	0	0	0	0	0	0	0	0	0	0
0	0	0	1	0	0	0	0	0	0	0	0	0	0	0	0	0	0	0	0	0
0	0	0	2	0	0	0	0	0	0	0	0	0	0	0	0	0	0	0	0	0
0	1	0	3	0	0	12	0	0	0	0	0	0	0	0	0	0	0	0	9	0
0	0	0	0	0	0	0	0	0	0	0	0	0	0	0	0	0	0	0	0	0
0	0	0	0	0	0	2	0	0	0	0	0	0	0	0	0	0	0	0	0	0
0	0	0	0	0	0	0	0	0	0	0	0	0	0	0	0	0	0	0	0	0
0	0	0	6	0	1	7	0	0	0	0	0	0	0	0	0	0	0	0	0	0
0	**1**	**0**	**13**	**0**	**1**	**57**	**0**	**0**	**0**	**0**	**0**	**0**	**0**	**0**	**0**	**0**	**0**	**0**	**9**	**0**

क्र. संख्या					59.25	59.26	59.27	59.28	59.29	59.3	59.31	59.32	59.33	59.34	59.35	59.36	59.37	59.38
1	मंत्रालय/विभाग/संगठन				सूचना एवं प्रचार	सूचना प्रौद्योगिकी	विधि विभाग, पुडुचेरी	लेफ्टिनेंट गवर्नर का सचिवालय	श्रम विभाग	विधि विभाग अभियोजन निदेशक	विधान सभा सचिवालय	स्थानीय प्रशासन	एनसीसी ग्रुप हेडक्वार्टर्स, पुडुचेरी	मंत्रीपरिषद का कार्यालय	क्षेत्रीय प्रशासक का कार्यालय, माहे	क्षेत्रीय प्रशासक का कार्यालय, यानम	आयोजना एवं अनुसंधान	पुलिस
2	सूचना का अधिकार अधिनियम के अधीन प्राप्त अनुरोधों का अधिशेष (1 अप्रैल 2017 की यथा स्थिति)				3	0	1	10	0	0	0	0	0	1	0	0	0	0
3	वर्ष के दौरान प्राप्त अनुरोधों की संख्या				57	6	47	189	281	66	43	94	3	74	17	29	12	289
4	अनुरोधों की कुल संख्या (कॉलम 2+3)				60	6	48	199	281	66	43	94	3	75	17	29	12	289
5	अन्य लोक प्राधिकारियों को स्थानांतरित अनुरोधों की संख्या				6	0	2	136	40	11	10	37	0	44	6	10	3	78
6	प्राप्त अपीलों की कुल संख्या				11	0	0	10	18	0	4	146	0	17	0	0	1	21
7	निस्तारित अपीलों की कुल संख्या				10	0	0	10	18	0	4	131	0	15	0	0	1	21
8	निर्णय, जहाँ सूचना के लिए आवेदनों को अस्वीकृत किया गया				0(0%)	0(0%)	28 (58%)	0(0%)	0(0%)	0(0%)	0(0%)	0(0%)	0(0%)	0(0%)	0(0%)	0(0%)	0(0%)	0(0%)
9	मामलों की संख्या जहाँ सूचना का अधिकार अधिनियम के प्रशासन के संबंध में किसी अधिकारी के विरुद्ध अनुशासनिक कार्यवाही की गई				0	0	0	0	0	0	0	0	0	0	0	0	0	0
10	संग्रहित कुल राशि (शुल्क+अति. प्रभार+जुर्माना) (रूपए)				126	60	380	1946	578	650	372	110	0	188	0	0	60	480
11	नियुक्त सी.ए.पी.आई.ओ. की संख्या (अ)				1	0	0	0	29	0	0	0	0	0	0	0	0	1
12	नियुक्त सी.पी.आई.ओ. की संख्या (ब)				2	0	1	1	0	1	1	0	0	5	0	1	3	1
13	नियुक्त अ. प्रा. की संख्या (स)				1	0	0	1	0	1	1	0	0	1	0	0	0	1
14	कुल (अ+ब+स)				4	0	1	2	29	2	2	0	0	6	0	1	3	3
15	*	**	धारा 8(1)	(क)	0	0	0	0	0	0	0	0	0	0	0	0	0	0
16				(ख)	0	0	0	0	0	0	0	0	0	0	0	0	0	0
17				(ग)	0	0	0	0	0	0	0	0	0	0	0	0	0	0
18				(घ)	0	0	0	0	0	0	0	0	0	0	0	0	0	0
19				(ङ)	0	0	0	0	0	0	0	0	0	0	0	0	0	0
20				(च)	0	0	0	0	0	0	0	0	0	0	0	0	0	0
21				(छ)	2	0	0	0	0	0	0	0	0	0	0	0	0	1
22				(ज)	0	0	0	0	0	0	0	0	0	0	0	0	0	0
23				(झ)	0	0	0	0	0	0	0	0	0	0	0	0	0	13
24				(ञ)	6	0	0	0	0	0	0	0	0	0	0	0	0	16
25			अन्य धाराएँ	9	0	0	0	0	0	0	0	0	0	0	0	0	0	0
26				11	0	0	0	0	0	0	0	0	0	0	0	0	0	0
27				24	0	0	0	0	0	0	0	0	0	0	0	0	0	0
28				(अन्य)	0	0	28	0	0	0	0	0	0	0	0	0	0	0
कुल					**8**	**0**	**28**	**0**	**0**	**0**	**0**	**0**	**0**	**0**	**0**	**0**	**0**	**30**

* अनुरोधों को अस्वीकृत करते समय कितने प्रावधानों का आह्वान किया गया
** सूचना का अधिकार अधिनियम की संगत धाराएँ

59.39	लोक निर्माण विभाग	18	976	994	0	0	0	8 (1%)	0	4352	0	0	0	0	0	0	0	0	0	0	2
59.4	राजस्व एवं आपदा प्रबंधन	26	1085	1111	195	118	71	52 (5%)	0	14828	1	15	11	27	0	0	0	1	1	2	0
59.41	सैनिक कल्याण	0	1	1	0	0	0	0(0%)	0	10	0	0	0	0	0	0	0	0	0	0	0
59.42	विद्यालयी शिक्षा	0	609	609	6	76	76	3 (0%)	0	3034	0	26	1	27	0	0	0	0	0	0	0
59.43	सामाजिक कल्याण	0	33	33	14	1	0	1 (3%)	0	0	0	0	0	0	0	0	0	0	0	0	0
59.44	राज्य निर्वाचन आयोग	0	7	7	1	0	0	3 (43%)	0	40	0	0	0	0	0	0	0	0	0	0	0
59.45	पर्यटन विभाग	0	37	37	0	0	0	0(0%)	0	216	0	0	0	0	0	0	0	0	0	0	0
59.46	उद्यान एवं कंट्री प्लानिंग डिपार्टमेंट	0	47	47	15	2	2	0(0%)	0	1168	4	1	1	6	0	0	0	0	0	0	0
59.47	परिवहन विभाग	0	109	109	4	17	16	0(0%)	0	350	0	6	1	7	0	0	0	0	0	0	0
59.48	महिला और बाल विकास विभाग	5	77	82	4	8	8	0(0%)	0	1064	0	1	1	2	0	0	0	0	0	0	0
	मंत्रालय का योग	**184**	**8271**	**8455**	**1180**	**812**	**659**	**265 (3%)**	**0**	**64922**	**41**	**182**	**78**	**301**	**5**	**0**	**0**	**9**	**31**	**5**	**4**
60	उप-राष्ट्रपति सचिवालय																				
60.1	उप-राष्ट्रपति सचिवालय	0	173	173	78	1	1	0(0%)	0	1145	1	1	1	3	0	0	0	0	0	0	0
	मंत्रालय का योग	**0**	**173**	**173**	**78**	**1**	**1**	**0(0%)**	**0**	**1145**	**1**	**1**	**1**	**3**	**0**	**0**	**0**	**0**	**0**	**0**	**0**
61	भारत उच्चतम न्यायालय																				
61.1	भारत उच्चतम न्यायालय	213	4889	5102	112	853	6	785 (15%)	0	47683	0	1	1	2	0	67	0	0	79	0	48
	मंत्रालय का योग	**213**	**4889**	**5102**	**112**	**853**	**6**	**785 (15%)**	**0**	**47683**	**0**	**1**	**1**	**2**	**0**	**67**	**0**	**0**	**79**	**0**	**48**
62	दिल्ली संघ राज्य क्षेत्र																				
62.1	राष्ट्रीय विधि विश्वविद्यालय दिल्ली	1	43	44	0	2	2	0(0%)	0	405	0	1	1	2	0	0	0	0	0	0	0
62.2	भास्कराचार्य कॉलेज ऑफ अप्लाइड साईन्सेज	0	23	23	0	0	0	4 (17%)	0	50	1	1	1	3	0	0	0	0	0	0	0

59.39	लोक निर्माण विभाग	0	0	0	0	0	0	0	0	0	0	0	0	0	0	0	0	0	0	0	0
59.4	राजस्व एवं आपदा प्रबंधन	0	0	0	0	0	0	0	0	0	0	0	0	0	0	0	0	0	0	0	0
59.41	सैनिक कल्याण	0	0	0	0	0	0	0	0	0	0	0	0	0	0	0	0	0	0	0	0
59.42	विद्यालयी शिक्षा	0	0	0	0	0	0	0	0	0	0	0	0	0	0	0	0	0	0	0	0
59.43	सामाजिक कल्याण	0	0	0	0	0	0	0	0	0	0	0	0	0	0	0	0	0	0	0	0
59.44	राज्य निर्वाचन आयोग	0	0	0	0	0	0	0	0	0	0	0	0	0	0	0	0	0	0	0	0
59.45	पर्यटन विभाग	0	0	0	0	0	0	0	0	0	0	0	0	0	0	0	0	0	0	0	0
59.46	उद्यान एवं कंट्री प्लानिंग डिपार्टमेंट	0	0	0	0	0	0	0	0	0	0	0	0	0	0	0	0	0	0	0	0
59.47	परिवहन विभाग	0	0	0	0	0	0	0	0	0	0	0	0	0	0	0	0	0	0	0	0
59.48	महिला और बाल विकास विभाग	0	0	0	0	0	0	0	0	0	0	0	0	0	0	0	0	0	0	0	0
	मंत्रालय का योग	**0**	**0**	**0**	**0**	**0**	**0**	**0**	**0**	**0**	**0**	**0**	**0**	**0**	**0**	**0**	**0**	**0**	**0**	**0**	**0**
60	उप-राष्ट्रपति सचिवालय																				
60.1	उप-राष्ट्रपति सचिवालय	0	0	0	0	0	0	0	0	0	0	0	0	0	0	0	0	0	0	0	0
	मंत्रालय का योग	**0**	**0**	**0**	**0**	**0**	**0**	**0**	**0**	**0**	**0**	**0**	**0**	**0**	**0**	**0**	**0**	**0**	**0**	**0**	**0**
61	भारत उच्चतम न्यायालय																				
61.1	भारत उच्चतम न्यायालय	0	0	0	0	0	0	0	0	0	0	0	0	0	0	0	0	0	0	0	0
	मंत्रालय का योग	**0**	**0**	**0**	**0**	**0**	**0**	**0**	**0**	**0**	**0**	**0**	**0**	**0**	**0**	**0**	**0**	**0**	**0**	**0**	**0**
62	दिल्ली संघ राज्य क्षेत्र																				
62.1	राष्ट्रीय विधि विश्वविद्यालय दिल्ली	0	0	0	0	0	0	0	0	0	0	0	0	0	0	0	0	0	0	0	0
62.2	भास्कराचार्य कॉलेज ऑफ अप्लाइड साईन्सेज	0	0	0	0	0	0	0	0	0	0	0	0	0	0	0	0	0	0	0	0

क्र. संख्या					62.3	62.4	62.5	62.6	62.7	62.8	62.9	62.1	62.11	62.12	62.13	62.14
1	मंत्रालय/विभाग/संगठन				दिल्ली राज्य विधिक सेवा प्राधिकरण	उपायुक्त का कार्यालय, पश्चिम	मुख्य निर्वाचन अधिकारी का कार्यालय	मुख्यमंत्री दिल्ली का कार्यालय	मुख्य सचिव दिल्ली का कार्यालय	उप-मुख्यमंत्री का कार्यालय	उपायुक्त का कार्यालय, केन्द्रीय	उपायुक्त का कार्यालय, पूर्वी	उपायुक्त का कार्यालय, नई दिल्ली	उपायुक्त का कार्यालय, उत्तरी	उपायुक्त का कार्यालय, उत्तर पूर्व	उपायुक्त का कार्यालय, उत्तर पश्चिम
2	सूचना का अधिकार अधिनियम के अधीन प्राप्त अनुरोधों का अधिशेष (1 अप्रैल 2017 की यथा स्थिति)				9	242	6	0	2	1	0	0	0	0	19	23
3	वर्ष के दौरान प्राप्त अनुरोधों की संख्या				281	1527	1648	1678	1067	418	861	411	663	5114	1339	1730
4	अनुरोधों की कुल संख्या (कॉलम 2+3)				290	1769	1654	1678	1069	419	861	411	663	5114	1358	1753
5	अन्य लोक प्राधिकारियों को स्थानांतरित अनुरोधों की संख्या				5	321	1049	1043	923	258	861	411	663	420	408	555
6	प्राप्त अपीलों की कुल संख्या				24	203	77	313	45	11	165	83	94	332	65	139
7	निस्तारित अपीलों की कुल संख्या				24	160	56	313	43	11	32	70	94	332	32	129
8	निर्णय, जहाँ सूचना के लिए आवेदनों को अस्वीकृत किया गया				28 (10%)	4 (0%)	25 (2%)	511 (30%)	0(0%)	0(0%)	0(0%)	0(0%)	0(0%)	0(0%)	0(0%)	0(0%)
9	मामलों की संख्या जहाँ सूचना का अधिकार अधिनियम के प्रशासन के संबंध में किसी अधिकारी के विरुद्ध अनुशासनिक कार्यवाही की गई				0	0	0	0	0	0	0	0	0	0	0	0
10	संग्रहित कुल राशि (शुल्क+अति. प्रभार+जुर्माना) (रूपए)				1411	5200	4145	15680	7080	14124	2330	1720	2865	15894	2780	24323
11	नियुक्त सी.ए.पी.आई.ओ. की संख्या (अ)				2	2	0	1	0	1	0	0	2	0	2	3
12	नियुक्त सी.पी.आई.ओ. की संख्या (ब)				12	1	82	1	1	1	0	0	6	0	5	8
13	नियुक्त अ. प्रा. की संख्या (स)				1	1	12	1	1	1	0	0	1	0	1	0
14	कुल (अ+ब+स)				15	4	94	3	2	3	0	0	9	0	8	11
15	*	**	धारा 8(1)	(क)	0	0	0	0	0	0	0	0	0	0	0	0
16				(ख)	0	0	0	0	0	0	0	0	0	0	0	0
17				(ग)	0	0	0	0	0	0	0	0	0	0	0	0
18				(घ)	0	0	0	0	0	0	0	0	0	0	0	0
19				(ङ)	0	0	0	0	0	0	0	0	0	0	0	0
20				(च)	0	0	0	0	0	0	0	0	0	0	0	0
21				(छ)	0	0	0	0	0	0	0	0	0	0	0	0
22				(ज)	0	0	0	0	0	0	0	0	0	0	0	0
23				(झ)	0	0	0	0	0	0	0	0	0	0	0	0
24				(ञ)	0	0	2	0	0	0	0	0	0	0	0	0
25			अन्य धाराएँ	9	0	0	0	0	0	0	0	0	0	0	0	0
26				11	0	0	0	0	0	0	0	0	0	0	0	0
27				24	19	0	0	0	0	0	0	0	0	0	0	0
28				(अन्य)	0	0	0	0	0	0	0	0	0	0	0	0
कुल					**19**	**0**	**2**	**0**	**0**	**0**	**0**	**0**	**0**	**0**	**0**	**0**

* अनुरोधों को अस्वीकृत करते समय कितने प्रावधानों का आह्वान किया गया
** सूचना का अधिकार अधिनियम की संगत धाराएँ

62.15	उपायुक्त का कार्यालय, दक्षिणी	347	0	0	0	0	0	0	0	0	0	0	0	0	0	0	0	0	0	0	0
62.16	उपायुक्त का कार्यालय, दक्षिणी-पश्चिमी	49	0	0	0	0	2	8	0	0	0	12	0	1	0	0	0	24	7	57	0
62.17	लोकायुक्त का कार्यालय, दिल्ली	0	15	60	68	149	61	191	34	1094	210	311	59	76	1028	1405	252	330	3692	2129	8
62.18	खाद्य एवं नागरिक आपूर्ति मंत्री का कार्यालय	0	60	68	149	63	199	34	1094	210	323	59	77	1028	1405	252	354	3699	2186	8	1230
62.19	परिवहन विकास जीएडी रोजगार एवं श्रम मंत्री का कार्यालय	0	49	65	85	0	0	1	65	23	35	2	23	180	107	59	49	2781	23	5	344
62.2	परिवहन, विधि एवं निर्वाचन मंत्री का कार्यालय	0	2	0	8	10	57	1	248	14	4	0	4	106	354	17	47	74	172	0	129
62.21	अम्बेडकर विश्वविद्यालय	2	2	0	8	8	56	1	217	14	6	0	3	106	328	17	3	72	172	0	125
62.22	दिल्ली तकनीकी विश्वविद्यालय	8	0(0%)	0(0%)	0(0%)	0(0%)	0(0%)	1 (1%)	0(0%)	35 (3%)	8 (4%)	0(0%)	0(0%)	0(0%)	0(0%)	0(0%)	0(0%)	11 (0%)	18 (1%)	0(0%)	0
62.23	इंदिरा गांधी शारीरिक शिक्षा एवं खेल विज्ञान संस्थान	0	0(0%)	0(0%)	0(0%)	0(0%)	0(0%)	0(0%)	0(0%)	0	0	0	0	0	0	0	0	0	0	0	0
62.24	खाद्य संभरण एवं उपभोक्ता मामले	0	0	0	0	0	0	0	0	22659	2569	1007	235	284	5363	45685	1230	2012	20671	40764	0
62.25	औषधि नियंत्रण विभाग	0	12	311	323	35	4	6	0	72	0	1	1	1	0	0	8	1	0	60	0
62.26	मौलाना आजाद चिकित्सा महाविद्यालय	0	0	59	59	2	0	0	0	25	0	1	1	1	27	10	1	1	0	75	0
62.27	उर्दू अकादमी दिल्ली	0	0	76	77	23	4	3	0	1	0	2	0	1	1	1	3	1	0	33	0
62.28	आयोजना विभाग	1	0	1028	1028	180	106	106	0	98	0	4	2	3	28	11	12	3	0	168	0
62.29	समाज कल्याण विभाग, दिल्ली संघ राज्य क्षेत्र	0	0	1405	1405	107	354	328	1 (0%)	0	0	0	0	0	0	0	0	0	0	0	0
62.3	रजिस्ट्रार कोआपरेटिव सोसायटी	0	0	252	252	59	17	17	0(0%)	0	0	0	0	0	0	0	8	1	0	60	0
62.31	वित्त विभाग	0	24	330	354	49	47	3	0(0%)	0	0	0	0	0	0	0	1	1	0	75	0
62.32	दिल्ली विद्युत विनियामक आयोग (डीईआरसी)	7	24	3692	3699	2781	74	72	11 (0%)	0	0	0	0	0	0	0	3	1	0	33	0
62.33	दिल्ली नगर निगम	57	0	2129	2186	23	172	172	18 (1%)	0	0	0	0	0	0	0	12	3	0	168	0
62.34	नई दिल्ली नगरपालिका परिषद	0	0	8	8	5	0	0	0(0%)	0	0	0	0	0	0	0	0	0	0	0	0
62.35	दिल्ली श्रमिक कल्याण बोर्ड	0	0	0	0	0	0	0	0	0	0	0	0	0	0	0	0	0	0	0	0
		0	0	0	0	0	0	0	0	0	0	0	0	0	0	0	0	0	0	0	0
		0	0	0	0	0	0	0	0	0	0	0	0	0	0	0	0	0	0	9	0
		0	0	0	0	0	0	0	0	0	0	0	0	0	0	0	0	0	0	0	0
		0	0	0	0	0	0	0	0	0	0	0	0	0	0	0	0	0	0	0	0
		0	0	0	0	0	0	0	0	0	0	0	0	0	0	0	0	0	0	0	0
		0	0	0	0	0	0	0	0	0	0	0	0	0	0	0	0	0	0	2	0
		0	0	0	0	0	0	0	0	0	0	0	0	0	0	0	0	0	0	0	0
		0	0	0	0	0	0	0	0	0	0	0	0	0	0	0	0	0	0	2	0
		0	0	0	0	0	0	0	0	0	0	0	0	0	0	0	0	0	0	0	0
		0	0	0	0	0	0	0	0	0	0	0	0	0	0	0	0	0	0	0	0
		0	0	0	0	0	0	0	0	0	0	0	0	0	0	0	0	0	0	0	0
		0	0	0	0	0	0	0	0	35	0	0	0	0	0	0	0	0	0	5	0
		0	**0**	**0**	**0**	**0**	**0**	**0**	**0**	**35**	**0**	**0**	**0**	**0**	**0**	**0**	**0**	**0**	**0**	**18**	**0**

क्र. संख्या					62.36	62.37	62.38	62.39	62.4	62.41	62.42	62.43	62.44	62.45	62.46	62.47	62.48
1	मंत्रालय/विभाग/संगठन				सूचना एवं प्रौद्योगिकी विभाग	ए एण्ड यू तिब्बिया कॉलेज एण्ड हास्पीटल	आचार्यश्री भिक्षु गवर्नमेण्ट हॉस्पीटल	आचार्य नरेन्द्र देव महाविद्यालय	प्रशासनिक सुधार विभाग	कला, संस्कृति एवं भाषा विभाग	अरुणा आसफ अली गवर्नमेंट अस्पताल	आर्यभट्ट प्रौद्योगिकी संस्थान	महिला एवं बाल विकास विभाग	अत्तर सेन आई एण्ड जेनरल हास्पीटल	बाबू जगजीवन राम मेमोरियल अस्पताल	भगिनी निवेदिता महाविद्यालय	भगवान महावीर अस्पताल
2	सूचना का अधिकार अधिनियम के अधीन प्राप्त अनुरोधों का अधिशेष (1 अप्रैल 2017 की यथा स्थिति)				2	12	3	0	0	0	0	2	4	0	0	0	0
3	वर्ष के दौरान प्राप्त अनुरोधों की संख्या				57	87	144	30	884	192	126	39	587	102	188	112	96
4	अनुरोधों की कुल संख्या (कॉलम 2+3)				59	99	147	30	884	192	126	41	591	102	188	112	96
5	अन्य लोक प्राधिकारियों को स्थानांतरित अनुरोधों की संख्या				2	1	1	0	51	40	0	3	178	0	31	0	0
6	प्राप्त अपीलों की कुल संख्या				0	3	14	4	22	37	2	7	127	0	18	10	9
7	निस्तारित अपीलों की कुल संख्या				0	2	13	4	22	33	2	7	127	0	18	3	9
8	निर्णय, जहाँ सूचना के लिए आवेदनों को अस्वीकृत किया गया				0(0%)	0(0%)	1 (1%)	17 (57%)	0(0%)	0(0%)	13 (10%)	0(0%)	0(0%)	0(0%)	15 (8%)	0(0%)	1 (1%)
9	मामलों की संख्या जहाँ सूचना का अधिकार अधिनियम के प्रशासन के संबंध में किसी अधिकारी के विरुद्ध अनुशासनिक कार्यवाही की गई				0	0	0	0	0	0	0	0	0	0	0	0	0
10	संग्रहित कुल राशि (शुल्क+अति. प्रभार+जुर्माना) (रूपए)				270	1190	694	200	850	1230	600	192	5504	190	2904	450	560
11	नियुक्त सी.ए.पी.आई.ओ. की संख्या (अ)				1	0	1	0	1	0	0	1	0	0	0	1	1
12	नियुक्त सी.पी.आई.ओ. की संख्या (ब)				1	0	1	0	1	0	0	1	0	0	1	1	1
13	नियुक्त अ. प्रा. की संख्या (स)				1	0	1	0	1	0	0	1	0	1	1	1	1
14	कुल (अ+ब+स)				3	0	3	0	3	0	0	3	0	1	2	3	3
15	*	**	धारा 8(1)	(क)	0	0	0	0	0	0	0	0	0	0	0	0	0
16				(ख)	0	0	0	0	0	0	0	0	0	0	0	0	0
17				(ग)	0	0	0	0	0	0	0	0	0	0	0	0	0
18				(घ)	0	0	0	0	0	0	0	0	0	0	0	0	0
19				(ङ)	0	0	0	0	0	0	0	0	0	0	0	0	1
20				(च)	0	0	0	0	0	0	0	0	0	0	0	0	0
21				(छ)	0	0	0	0	0	0	0	0	0	0	0	0	0
22				(ज)	0	0	0	0	0	0	0	0	0	0	1	0	0
23				(झ)	0	0	0	0	0	0	0	0	0	0	0	0	0
24				(ञ)	0	0	0	0	0	0	0	0	0	0	5	4	0
25			अन्य धाराएँ	9	0	0	0	0	0	0	0	0	0	0	0	0	0
26				11	0	0	0	0	0	0	0	0	0	0	5	0	0
27				24	0	0	0	0	0	0	0	0	0	0	0	0	0
28				(अन्य)	0	0	1	1	0	0	13	0	0	0	4	0	0
कुल					**0**	**0**	**1**	**1**	**0**	**0**	**13**	**0**	**0**	**0**	**15**	**4**	**1**

* अनुरोधों को अस्वीकृत करते समय कितने प्रावधानों का आह्वान किया गया
** सूचना का अधिकार अधिनियम की संगत धाराएँ

62.49	62.5	62.51	62.52	62.53	62.54	62.55	62.56	62.57	62.58	62.59	62.6	62.61	62.62	62.63	62.64	62.65	62.66	62.67	62.68	62.69
भीमराव अम्बेडकर महाविद्यालय	दिल्ली जल बोर्ड	बोर्ड ऑफ होम्योपैथिक सिस्टम ऑफ मेडिसीन, दिल्ली	तकनीकी शिक्षा बोर्ड	केन्द्रीय कारागार, तिहाड़	चौ. ब्रह्मप्रकाश राजकीय अभियांत्रिकी महाविद्यालय	चाचा नेहरु बाल चिकित्सालय	कला महाविद्यालय	ओ बी सी आयोग	दीन दयाल उपाध्याय अस्पताल	दीन दयाल उपाध्याय महाविद्यालय	दिल्ली कृषि विपणन बोर्ड	दिल्ली भारतीय चिकित्सा परिषद	दिल्ली सरकारी आवास वित्त निगम लिमिटेड	दिल्ली सफाई कर्मचारी आयोग	दिल्ली महिला आयोग	दिल्ली उपभोक्ता सहकारी थोक भण्डार लिमिटेड	दिल्ली दंतल्य परिषद	दिल्ली अग्निशमन सेवा	दिल्ली धरोहर अनुसंधान एवं प्रबंध संस्थान	दिल्ली होटल प्रबंधन और खान-पान प्रौद्योगिकी संस्थान
0	167	0	0	3	1	0	2	0	0	0	0	0	4	0	12	0	1	18	0	0
51	4405	8	287	556	23	112	54	45	466	61	233	11	87	27	341	21	10	511	10	16
51	4572	8	287	559	24	112	56	45	466	61	233	11	91	27	353	21	11	529	10	16
0	75	2	2	43	0	0	3	14	19	3	45	3	3	15	11	0	0	47	0	0
0	468	0	0	85	1	7	3	0	21	8	20	0	15	3	23	2	1	73	3	0
0	388	0	0	75	0	7	3	0	21	0	20	0	10	3	23	2	1	14	2	0
0(0%)	6 (0%)	0(0%)	0(0%)	24 (4%)	0(0%)	4 (4%)	0(0%)	0(0%)	2 (0%)	30 (49%)	0(0%)	0(0%)	12 (13%)	0(0%)	0(0%)	1 (5%)	0(0%)	100 (19%)	0(0%)	0(0%)
0	0	0	0	0	0	0	0	0	0	0	0	0	0	0	0	0	0	0	0	0
238	67499	10	1030	4490	20	410	360	40	3000	320	7058	148	1266	0	5498	120	262	6687	416	130
0	0	0	0	15	1	1	1	0	0	2	15	0	2	0	1	0	0	0	0	0
0	0	0	1	15	1	1	1	1	0	1	14	1	1	1	1	0	1	7	1	0
1	0	0	1	1	1	1	1	1	0	1	2	1	1	1	1	0	1	1	1	0
1	0	0	2	31	3	3	3	2	0	4	31	2	4	2	3	0	2	8	2	0
0	0	0	0	0	0	0	0	0	0	0	0	0	0	0	0	0	0	0	0	0
0	0	0	0	0	0	0	0	0	0	0	0	0	0	0	0	0	0	0	0	0
0	0	0	0	0	0	0	0	0	0	0	0	0	0	0	0	0	0	0	0	0
0	0	0	0	0	0	0	0	0	0	0	0	0	0	0	0	0	0	0	0	0
0	0	0	0	0	0	0	0	0	0	0	0	0	4	0	0	0	0	0	0	0
0	0	0	0	0	0	0	0	0	0	0	0	0	0	0	0	0	0	0	0	0
0	0	0	0	0	0	0	0	0	0	0	0	0	0	0	0	0	0	0	0	0
0	0	0	0	2	0	0	0	0	0	0	0	0	2	0	0	0	0	0	0	0
0	0	0	0	0	0	0	0	0	0	0	0	0	0	0	0	0	0	0	0	0
0	6	0	0	0	0	0	0	0	0	0	0	0	2	0	0	1	0	0	0	0
0	0	0	0	0	0	0	0	0	0	0	0	0	0	0	0	0	0	0	0	0
0	0	0	0	0	0	0	0	0	0	0	0	0	7	0	0	0	0	0	0	0
0	0	0	0	0	0	0	0	0	0	0	0	0	0	0	0	0	0	0	0	0
0	0	0	0	22	0	4	0	0	0	30	0	0	2	0	0	0	0	0	0	0
0	**6**	**0**	**0**	**24**	**0**	**4**	**0**	**0**	**0**	**30**	**0**	**0**	**17**	**0**	**0**	**1**	**0**	**0**	**0**	**0**

क्र. संख्या		62.70	62.71	62.72	62.73	62.74	62.75	62.76	62.77	62.78	62.79	62.8	62.81	62.82
1	मंत्रालय/विभाग/संगठन	दिल्ली इंस्टीट्यूट ऑफ फर्मास्यूटिकल साइंस एण्ड रिसर्च	दिल्ली खादी और ग्रामीण उद्योग बोर्ड	दिल्ली विधान सभा सचिवालय	दिल्ली अल्पसंख्यक आयोग	दिल्ली नर्सिंग कौन्सिल	दिल्ली फार्मेसी परिषद	दिल्ली प्रदूषण नियंत्रण समिति	दिल्ली संस्कृत अकादमी	दिल्ली अ. जा., पिछड़ा वर्ग एवं विकलांग वित्त एवं विकास निगम	दिल्ली राज्य एड्स कंट्रोल सोसायटी	दिल्ली राज्य नागरिक आपूर्ति निगम लिमिटेड	दिल्ली राज्य उपभोक्ता विवाद निवारण आयोग	दिल्ली राज्य हज समिति
2	सूचना का अधिकार अधिनियम के अधीन प्राप्त अनुरोधों का अधिशेष (1 अप्रैल 2017 की यथा स्थिति)	6	3	0	0	0	0	23	0	0	0	0	0	0
3	वर्ष के दौरान प्राप्त अनुरोधों की संख्या	35	23	270	14	15	9	474	24	27	94	54	109	12
4	अनुरोधों की कुल संख्या (कॉलम 2+3)	41	26	270	14	15	9	497	24	27	94	54	109	12
5	अन्य लोक प्राधिकारियों को स्थानांतरित अनुरोधों की संख्या	7	1	60	0	3	3	12	0	0	3	1	29	0
6	प्राप्त अपीलों की कुल संख्या	0	0	9	0	0	0	25	0	0	3	6	9	0
7	निस्तारित अपीलों की कुल संख्या	0	0	9	0	0	0	27	0	0	3	6	9	0
8	निर्णय, जहाँ सूचना के लिए आवेदनों को अस्वीकृत किया गया	0(0%)	0(0%)	0(0%)	0(0%)	0(0%)	0(0%)	5 (1%)	0(0%)	0(0%)	0(0%)	0(0%)	0(0%)	0(0%)
9	मामलों की संख्या जहाँ सूचना का अधिकार अधिनियम के प्रशासन के संबंध में किसी अधिकारी के विरुद्ध अनुशासनिक कार्यवाही की गई	0	0	0	0	0	0	0	0	0	0	0	0	0
10	संग्रहित कुल राशि (शुल्क+अति. प्रभार+जुर्माना) (रूपए)	260	442	2783	100	206	120	5974	110	250	120	614	580	60
11	नियुक्त सी.ए.पी.आई.ओ. की संख्या (अ)	1	2	1	1	0	0	0	0	0	0	1	0	0
12	नियुक्त सी.पी.आई.ओ. की संख्या (ब)	1	2	1	1	0	0	0	1	0	1	1	0	0
13	नियुक्त अ. प्रा. की संख्या (स)	1	1	1	1	0	0	0	1	0	0	1	0	0
14	कुल (अ+ब+स)	3	5	3	3	0	0	0	2	0	1	3	0	0
15	* ** धारा 8(1) (क)	0	0	0	0	0	0	0	0	0	0	0	0	0
16	(ख)	0	0	0	0	0	0	0	0	0	0	0	0	0
17	(ग)	0	0	0	0	0	0	0	0	0	0	0	0	0
18	(घ)	0	0	0	0	0	0	0	0	0	0	0	0	0
19	(ङ)	0	0	0	0	0	0	0	0	0	0	0	0	0
20	(च)	0	0	0	0	0	0	0	0	0	0	0	0	0
21	(छ)	0	0	0	0	0	0	0	0	0	0	0	0	0
22	(ज)	0	0	0	0	0	0	0	0	0	0	0	0	0
23	(झ)	0	0	0	0	0	0	0	0	0	0	0	0	0
24	(ञ)	0	0	0	0	0	0	0	0	0	0	0	0	0
25	अन्य धाराएँ 9	0	0	0	0	0	0	0	0	0	0	0	0	0
26	11	0	0	0	0	0	0	0	0	0	0	0	0	0
27	24	0	0	0	0	0	0	0	0	0	0	0	0	0
28	(अन्य)	0	0	0	0	0	0	14	0	0	0	0	0	0
कुल		**0**	**0**	**0**	**0**	**0**	**0**	**14**	**0**	**0**	**0**	**0**	**0**	**0**

* अनुरोधों को अस्वीकृत करते समय कितने प्रावधानों का आह्वान किया गया
** सूचना का अधिकार अधिनियम की संगत धाराएँ

62.83	दिल्ली राज्य औद्योगिक एवं आधारभूत संरचना विकास निगम लिमिटेड	0	778	778	35	16	9	0(0%)	0	7600	0	0	0	0	0	0	0	0	0	0	0	0	0	0	0	0	0	0	0	0	0	0	0
62.84	दिल्ली अधीनस्थ सेवा चयन बोर्ड	211	7121	7332	164	990	341	0(0%)	0	70424	1	13	2	16	0	0	0	0	0	0	0	0	0	0	0	0	0	0	0	0	0	0	0
62.85	दिल्ली पर्यटन एवं परिवहन विकास निगम लिमिटेड	129	137	266	9	32	25	0(0%)	0	1378	15	15	1	31	0	0	0	0	0	0	0	0	0	0	0	0	0	0	0	0	0	0	0
62.86	दिल्ली ट्रान्सको लिमिटेड	0	198	198	1	46	46	1 (1%)	0	8535	1	4	4	9	0	0	0	0	0	0	0	0	0	0	0	0	0	0	0	0	0	0	0
62.87	दिल्ली परिवहन निगम	0	833	833	19	337	317	0(0%)	0	7922	0	8	1	9	0	0	0	0	0	0	0	0	0	0	0	0	0	0	0	0	0	0	0
62.88	दिल्ली वक्फ बोर्ड	0	202	202	0	37	37	0(0%)	0	1770	0	0	0	0	0	0	0	0	0	0	0	0	0	0	0	0	0	0	0	0	0	0	0
62.89	अ. जा., अ. ज., अ. पि. व. एवं अल्पसंख्यक कल्याण विभाग	5	288	293	62	30	30	0(0%)	0	2586	1	1	0	3	0	0	0	0	0	0	0	0	0	0	0	0	0	0	0	0	0	0	0
62.9	पुरातत्व विभाग	0	23	23	4	0	0	3 (13%)	0	0	0	0	0	0	0	0	0	0	0	0	0	0	0	0	0	0	0	0	0	0	0	0	0
62.91	दिल्ली अभिलेखागार विभाग	5	222	227	13	10	10	0(0%)	0	3484	1	1	0	1	0	0	0	0	0	0	0	0	0	0	0	0	0	0	0	0	0	0	0
62.92	पर्यावरण विभाग	0	662	662	215	10	10	0(0%)	0	5590	1	1	1	3	0	0	0	0	0	0	0	0	0	0	0	0	0	0	0	0	0	0	0
62.93	खाद्य सुरक्षा विभाग	6	99	105	4	9	8	0(0%)	0	660	1	17	1	19	0	0	0	0	0	0	0	0	0	0	0	0	0	0	0	0	0	0	0
62.94	वन और वन्य जीवन विभाग	0	466	466	136	4	0	0(0%)	0	1314	0	4	1	5	0	0	0	0	0	0	0	0	0	0	0	0	0	0	0	0	0	0	0
62.95	उद्योग विभाग	1	306	307	207	26	10	1 (0%)	0	1306	2	8	1	11	0	0	0	0	0	0	0	0	0	0	0	0	0	0	0	0	0	0	0
62.96	कानून, न्याय और विधिक कार्य विभाग	16	338	354	188	37	37	2 (1%)	0	1200	1	1	1	3	0	0	0	0	0	0	0	0	0	0	0	0	0	0	0	0	0	2	0
62.97	ऊर्जा विभाग	0	591	591	206	38	38	0(0%)	0	1900	0	2	1	3	0	0	0	0	0	0	0	0	0	0	0	0	0	0	0	0	0	0	0
62.98	व्यापार और कर विभाग	9	937	946	0	78	69	0(0%)	0	4262	114	1	1	116	0	0	0	0	0	0	0	0	0	0	0	0	0	0	0	0	0	0	0
62.99	तकनीकि शिक्षा और प्रशिक्षण विभाग	0	465	465	29	67	66	0(0%)	0	6191	1	1	1	3	0	0	0	0	0	0	0	0	0	0	0	0	0	0	0	0	0	0	0
62.1	नगर विकास विभाग	0	2387	2387	1985	18	18	0(0%)	0	15379	10	1	1	15	0	0	0	0	0	0	0	0	0	0	0	0	0	0	0	0	0	0	0
62.101	विकास विभाग	4	182	186	45	17	9	13 (7%)	0	180	0	0	0	0	0	0	0	0	0	0	0	0	0	0	0	0	0	0	0	0	0	0	0
62.102	दिल्ली संघ राज्य क्षेत्र गृह आरक्षी महाविद्यालय	0	104	104	3	6	6	0(0%)	0	3868	4	1	1	6	0	0	0	0	0	0	0	0	0	0	0	0	0	0	0	0	0	0	0
62.103	कृषि विपणन निदेशालय	0	55	55	16	1	1	0(0%)	0	350	0	0	0	0	0	0	0	0	0	0	0	0	0	0	0	0	0	0	0	0	0	0	0

क्र. संख्या					62.104	62.105	62.106	62.107	62.108	62.109	62.11	62.111	62.112	62.113	62.114
1	मंत्रालय/विभाग/संगठन				अंकेक्षण निदेशालय	शिक्षा निदेशालय	रोजगार निदेशालय	परिवार कल्याण निदेशालय	गुरुद्वारा निर्वाचन निदेशालय	स्वास्थ्य सेवा निदेशालय, मुख्यालय	उच्चतर शिक्षा निदेशालय	आयुष निदेशालय	सूचना और प्रचार निदेशालय	निषेध निदेशालय	दिल्ली अभियोजन निदेशालय
2	सूचना का अधिकार अधिनियम के अधीन प्राप्त अनुरोधों का अधिशेष (1 अप्रैल 2017 की यथा स्थिति)				0	878	0	1	0	0	4	1	5	0	0
3	वर्ष के दौरान प्राप्त अनुरोधों की संख्या				21	12816	24	229	60	5331	166	103	52	9	148
4	अनुरोधों की कुल संख्या (कॉलम 2+3)				21	13694	24	230	60	5331	170	104	57	9	148
5	अन्य लोक प्राधिकारियों को स्थानांतरित अनुरोधों की संख्या				0	2323	0	66	0	595	77	23	5	4	53
6	प्राप्त अपीलों की कुल संख्या				0	1228	0	0	13	119	0	0	2	0	12
7	निस्तारित अपीलों की कुल संख्या				0	1017	0	0	13	119	0	0	2	0	12
8	निर्णय, जहाँ सूचना के लिए आवेदनों को अस्वीकृत किया गया				0(0%)	202 (1%)	0(0%)	4 (2%)	4 (7%)	0(0%)	0(0%)	0(0%)	0(0%)	0(0%)	0(0%)
9	मामलों की संख्या जहाँ सूचना का अधिकार अधिनियम के प्रशासन के संबंध में किसी अधिकारी के विरुद्ध अनुशासनिक कार्यवाही की गई				0	0	0	0	0	0	0	0	0	0	0
10	संग्रहित कुल राशि (शुल्क+अति. प्रभार+जुर्माना) (रूपए)				50	89467	130	1220	614	17007	956	228	1896	0	810
11	नियुक्त सी.ए.पी.आई.ओ. की संख्या (अ)				1	0	1	1	1	1	0	2	3	0	0
12	नियुक्त सी.पी.आई.ओ. की संख्या (ब)				1	15	1	1	1	14	0	2	3	1	1
13	नियुक्त अ. प्रा. की संख्या (स)				1	6	7	1	1	0	0	1	1	1	1
14	कुल (अ+ब+स)				3	21	9	3	3	15	0	5	7	2	2
15	*	**	धारा 8(1)	(क)	0	0	0	1	0	0	0	0	0	0	0
16				(ख)	0	0	0	0	0	0	0	0	0	0	0
17				(ग)	0	0	0	0	0	0	0	0	0	0	0
18				(घ)	0	0	0	0	0	0	0	0	0	0	0
19				(ङ)	0	0	0	0	0	0	0	0	0	0	0
20				(च)	0	0	0	0	0	0	0	0	0	0	0
21				(छ)	0	0	0	0	0	0	0	0	0	0	0
22				(ज)	0	0	0	0	0	0	0	0	0	0	0
23				(झ)	0	0	0	0	0	0	0	0	0	0	0
24				(ञ)	0	278	0	0	0	0	0	0	0	0	0
25			अन्य धाराएँ	9	0	0	0	0	0	0	0	0	0	0	0
26				11	0	0	0	0	0	0	0	0	0	0	0
27				24	0	0	0	0	0	0	0	0	0	0	0
28				(अन्य)	0	0	0	0	4	0	0	0	0	0	0
कुल					**0**	**278**	**0**	**1**	**4**	**0**	**0**	**0**	**0**	**0**	**0**

* अनुरोधों को अस्वीकृत करते समय कितने प्रावधानों का आह्वान किया गया
** सूचना का अधिकार अधिनियम की संगत धाराएँ

62.115	62.116	62.117	62.118	62.119	62.12	62.121	62.122	62.123	62.124	62.125	62.126	62.127	62.128	62.129	62.13
लघु बचत और लॉटरी निदेशालय	प्रशिक्षण निदेशालय यूटीसीएस	सतर्कता एवं भ्रष्टाचार निवारक निदेशाल	डा0 बी0 आर0 सूर होम्योपैथिक मेडिकल कॉलेज और अस्पताल	डा0 बाबा साहब अम्बेडकर अस्पताल	डा0 हेडगेवार आरोग्य संस्थान	डा0 एन. सी. जोशी मेमोरियल अस्पताल	आर्थिक एवं सांख्यिकी निदेशालय	पूर्वी दिल्ली नगर निगम मुख्यालय	केन्द्रीय उत्पाद, मनोरंजन एवं विलासिता कर	जी. बी. पंत अस्पताल	सामान्य प्रशासन विभाग	गुरु गोविन्द सिंह सरकारी अस्पताल	गुरु गोविन्द सिंह इन्द्रप्रस्थ विश्वविद्यालय	गुरु नानक नेत्र केन्द्र	स्वास्थ्य एवं परिवार कल्याण विभाग
0	0	34	0	14	0	0	0	55	1	0	21	3	0	3	0
10	15	575	42	386	108	80	31	1830	402	406	336	134	389	116	1316
10	15	609	42	400	108	80	31	1885	403	406	357	137	389	119	1316
4	2	219	1	4	1	0	12	142	0	84	54	0	28	1	871
0	0	84	1	18	2	0	0	0	44	25	37	4	67	0	81
0	0	34	1	17	2	0	0	0	41	30	37	4	67	0	81
0(0%)	0(0%)	21 (3%)	2 (5%)	1 (0%)	0(0%)	0(0%)	0(0%)	55 (3%)	0(0%)	3 (1%)	0(0%)	0(0%)	0(0%)	0(0%)	7 (1%)
0	0	0	0	0	0	0	0	0	0	0	0	0	0	0	0
0	40	10232	110	2576	450	170	80	4270	0	1430	994	944	4900	308	9200
0	1	0	1	1	1	1	0	0	0	0	1	1	1	0	0
0	1	8	1	1	1	1	0	0	18	1	1	1	1	1	0
0	1	2	1	0	1	0	0	0	2	1	1	1	0	1	0
0	3	10	3	2	3	2	0	0	20	2	3	3	2	2	0
0	0	0	0	0	0	0	0	0	0	0	0	0	0	0	0
0	0	0	0	0	0	0	0	0	0	0	0	0	0	0	0
0	0	0	0	0	0	0	0	0	0	0	0	0	0	0	0
0	0	0	0	0	0	0	0	0	0	0	0	0	0	0	0
0	0	0	0	0	0	0	0	0	0	0	0	0	0	0	0
0	0	0	0	0	0	0	0	0	0	0	0	0	0	0	0
0	0	0	0	0	0	0	0	0	0	0	0	0	0	0	0
0	0	18	0	1	0	0	0	0	0	0	0	0	0	0	0
0	0	0	0	0	0	0	0	0	0	0	0	0	0	0	0
0	0	1	0	1	0	0	0	0	0	0	0	0	0	0	0
0	0	0	0	0	0	0	0	0	0	0	0	0	0	0	0
0	0	0	0	0	0	0	0	0	0	0	0	0	0	0	0
0	0	0	0	0	0	0	0	0	0	0	0	0	0	0	0
0	0	2	2	0	0	0	0	0	0	0	0	0	0	0	7
0	**0**	**21**	**2**	**2**	**0**	**0**	**0**	**0**	**0**	**0**	**0**	**0**	**0**	**0**	**7**

क्र. संख्या					62.131	62.132	62.133	62.134	62.135	62.136	62.137	62.138	62.139	62.14	62.141	62.142
1	मंत्रालय/विभाग/संगठन				हिन्दी अकादमी, दिल्ली	गृह विभाग, दिल्ली सरकार राष्ट्रीय राजधानी क्षेत्र	मानव व्यवहार और संबद्ध विज्ञान संस्थान	सिंचाई और बाढ़ नियंत्रण विभाग	जल प्रवेश चन्द्रा अस्पताल	श्रम विभाग, दिल्ली	लाल बहादुर शास्त्री अस्पताल	भूमि और भवन विभाग	लोक नायक अस्पताल	लेफ्टिनेंट गवर्नर का सचिवालय	महाराज अग्रसेन महाविद्यालय, दिल्ली	महर्षि वाल्मिकी अस्पताल
2	सूचना का अधिकार अधिनियम के अधीन प्राप्त अनुरोधों का अधिशेष (1 अप्रैल 2017 की यथा स्थिति)				0	1	7	1	3	0	8	294	22	42	0	0
3	वर्ष के दौरान प्राप्त अनुरोधों की संख्या				28	365	234	838	116	1060	172	1080	479	2280	27	96
4	अनुरोधों की कुल संख्या (कॉलम 2+3)				28	366	241	839	119	1060	180	1374	501	2322	27	96
5	अन्य लोक प्राधिकारियों को स्थानांतरित अनुरोधों की संख्या				0	223	5	11	1	150	1	135	9	1220	1	0
6	प्राप्त अपीलों की कुल संख्या				0	9	37	106	9	48	8	114	56	380	0	2
7	निस्तारित अपीलों की कुल संख्या				0	9	25	102	7	45	8	108	56	42	0	2
8	निर्णय, जहाँ सूचना के लिए आवेदनों को अस्वीकृत किया गया				0(0%)	0(0%)	27 (11%)	0(0%)	0(0%)	0(0%)	6 (3%)	0(0%)	0(0%)	0(0%)	0(0%)	0(0%)
9	मामलों की संख्या जहाँ सूचना का अधिकार अधिनियम के प्रशासन के संबंध में किसी अधिकारी के विरुद्ध अनुशासनिक कार्यवाही की गई				0	0	0	0	0	0	0	0	0	0	0	0
10	संग्रहित कुल राशि (शुल्क+अति. प्रभार+जुर्माना) (रूपए)				80	2658	1790	26428	550	3280	582	45804	2600	22855	176	806
11	नियुक्त सी.ए.पी.आई.ओ. की संख्या (अ)				0	5	0	18	1	0	0	0	0	1	0	0
12	नियुक्त सी.पी.आई.ओ. की संख्या (ब)				0	6	0	5	1	0	1	0	1	1	0	0
13	नियुक्त अ. प्रा. की संख्या (स)				0	3	0	1	1	0	0	0	1	1	0	0
14	कुल (अ+ब+स)				0	14	0	24	3	0	1	0	2	3	0	0
15	*	**	धारा 8(1)	(क)	0	0	0	0	0	0	0	0	0	0	0	0
16				(ख)	0	0	0	0	0	0	0	0	0	0	0	0
17				(ग)	0	0	0	0	0	0	0	0	0	2	0	0
18				(घ)	0	0	0	0	0	0	0	0	0	0	0	0
19				(ङ)	0	0	22	0	0	0	0	0	0	0	0	0
20				(च)	0	0	9	0	0	0	0	0	0	0	0	0
21				(छ)	0	0	0	0	0	0	0	0	0	3	0	0
22				(ज)	0	0	1	0	0	0	2	0	0	1	0	0
23				(झ)	0	0	0	0	0	0	4	0	0	0	0	0
24				(ञ)	0	0	22	0	0	0	0	0	0	0	0	0
25			अन्य धाराएँ	9	0	0	0	0	0	0	0	0	0	0	0	0
26				11	0	0	6	0	0	0	0	0	0	0	0	0
27				24	0	0	0	0	0	0	0	0	0	0	0	0
28				(अन्य)	0	0	3	0	0	0	0	0	0	1	0	0
कुल					**0**	**0**	**63**	**0**	**0**	**0**	**6**	**0**	**0**	**7**	**0**	**0**

* अनुरोधों को अस्वीकृत करते समय कितने प्रावधानों का आह्वान किया गया
** सूचना का अधिकार अधिनियम की संगत धाराएँ

62.143	62.144	62.145	62.146	62.147	62.148	62.149	62.15	62.151	62.152	62.153	62.154	62.155	62.156	62.157	62.158
महर्षि वाल्मिकी शिक्षा महाविद्यालय	मौलाना आजाद दंतल्य विज्ञान संस्थान	एलसीसी विभाग	नेहरू होम्योपैथीक चिकित्सा महाविद्यालय और अस्पताल	नेताजी सुभाष प्रौद्योगिकी संस्थान	प्रधान लेखा कार्यालय	पंडित मदन मोहन मालवीय अस्पताल	लोक शिकायत आयोग	लोक निर्माण विभाग, दिल्ली	पंजाबी अकादमी, दिल्ली	राज्य सैनिक बोर्ड, दिल्ली	राव तुला राम स्मारक अस्पताल	रजिस्ट्रार विट फंड	राजस्व विभाग	साहित्य कला परिषद	सामाजिक सुविधा संगम
2	4	0	2	0	20	0	0	0	0	0	5	0	0	0	0
13	99	11	49	142	247	96	427	78	36	36	162	18	5754	14	20
15	103	11	51	142	267	96	427	78	36	36	167	18	5754	14	20
0	0	0	0	0	38	0	96	0	4	2	1	2	5754	2	2
0	11	0	2	0	33	2	64	4	2	1	17	0	2259	0	4
0	11	0	2	0	32	1	47	4	0	0	15	0	2259	0	4
0(0%)	0(0%)	0(0%)	0(0%)	0(0%)	0(0%)	0(0%)	9 (2%)	0(0%)	0(0%)	0(0%)	1 (1%)	0(0%)	0(0%)	0(0%)	0(0%)
0	0	0	0	0	0	0	0	0	0	0	0	0	0	0	0
10	590	0	110	11554	2352	560	13840	648	196	484	3726	86	44661	64	174
0	1	0	0	0	0	1	1	4	1	0	1	0	0	1	1
0	1	0	0	0	0	1	1	4	1	0	1	0	0	1	0
1	0	0	0	0	0	1	1	1	1	0	1	0	0	1	0
1	2	0	0	0	0	3	3	9	3	0	3	0	0	3	1
0	0	0	0	0	0	0	0	0	0	0	0	0	0	0	0
0	0	0	0	0	0	0	0	0	0	0	0	0	0	0	0
0	0	0	0	0	0	0	0	0	0	0	0	0	0	0	0
0	0	0	0	0	0	0	0	0	0	0	0	0	0	0	0
0	0	0	0	0	0	0	0	0	0	0	0	0	0	0	0
0	0	0	0	0	0	0	0	0	0	0	0	0	0	0	0
0	0	0	0	0	0	0	0	0	0	0	0	0	0	0	0
0	0	0	0	0	0	0	0	0	0	0	0	0	0	0	0
0	0	0	0	0	0	0	0	0	0	0	0	0	0	0	0
0	0	0	0	0	0	0	0	0	0	0	0	0	0	0	0
0	0	0	0	0	0	0	0	0	0	0	0	0	0	0	0
0	0	0	0	0	0	0	0	0	0	0	0	0	0	0	0
0	0	0	0	0	0	0	0	0	0	0	0	0	0	0	0
0	0	0	0	0	0	0	0	0	0	0	0	0	0	0	0
0	**0**	**0**	**0**	**0**	**0**	**0**	**0**	**0**	**0**	**0**	**0**	**0**	**0**	**0**	**0**

क्र. संख्या					62.159	62.16	62.161	62.162	62.163	62.164	62.165	62.166	62.167	62.168	62.169	62.17
1	मंत्रालय/विभाग/संगठन				संजय गाँधी स्मारक अस्पताल	सरदार वल्लभ भाई पटेल अस्पताल	सत्यवादी राजा हरिश्चन्द्र अस्पताल	सेवा विभाग	शहीद राजगुरु कॉलेज ऑफ अप्लाइड साइंस फॉर वोमेन	शहीद सुकदेव कॉलेज ऑफ बिजनेस स्टडीज	सिंधी अकादमी	राज्य निर्वाचन आयोग, दिल्ली	पर्यटन विभाग, दिल्ली	परिवहन विभाग, दिल्ली	उत्तरी दिल्ली नगर निगम, अभियांत्रिकी विभाग	अम्बेडकर प्रौद्योगिकी संस्थान
2	सूचना का अधिकार अधिनियम के अधीन प्राप्त अनुरोधों का अधिशेष (1 अप्रैल 2017 की यथा स्थिति)				12	0	0	25	0	0	4	0	0	83	19	322
3	वर्ष के दौरान प्राप्त अनुरोधों की संख्या				263	94	135	723	28	19	42	305	71	3991	1694	77
4	अनुरोधों की कुल संख्या (कॉलम 2+3)				275	94	135	748	28	19	46	305	71	4074	1713	399
5	अन्य लोक प्राधिकारियों को स्थानांतरित अनुरोधों की संख्या				4	0	1	61	0	0	0	94	20	148	649	3
6	प्राप्त अपीलों की कुल संख्या				21	2	7	51	0	1	0	0	1	102	65	20
7	निस्तारित अपीलों की कुल संख्या				7	2	7	16	0	1	0	0	1	0	64	8
8	निर्णय, जहाँ सूचना के लिए आवेदनों को अस्वीकृत किया गया				32 (12%)	0(0%)	1 (1%)	0(0%)	0(0%)	0(0%)	0(0%)	0(0%)	0(0%)	0(0%)	0(0%)	0(0%)
9	मामलों की संख्या जहाँ सूचना का अधिकार अधिनियम के प्रशासन के संबंध में किसी अधिकारी के विरुद्ध अनुशासनिक कार्यवाही की गई				0	0	0	0	0	0	0	0	0	0	0	0
10	संग्रहित कुल राशि (शुल्क+अति. प्रभार+जुर्माना) (रूपए)				1290	472	660	5038	122	60	42	2414	304	38546	1684	145
11	नियुक्त सी.ए.पी.आई.ओ. की संख्या (अ)				1	0	1	6	0	1	1	0	1	1	0	1
12	नियुक्त सी.पी.आई.ओ. की संख्या (ब)				1	0	1	1	0	1	1	0	1	35	11	1
13	नियुक्त अ. प्रा. की संख्या (स)				1	0	1	1	0	1	1	0	1	14	9	1
14	कुल (अ+ब+स)				3	0	3	8	0	3	3	0	3	50	20	3
15	*	**	धारा 8(1)	(क)	0	0	0	0	0	0	0	0	0	0	0	0
16				(ख)	0	0	0	0	0	0	0	0	0	0	0	0
17				(ग)	0	0	0	0	0	0	0	0	0	0	0	0
18				(घ)	0	0	0	0	0	0	0	0	0	0	0	0
19				(ङ)	0	0	0	0	0	0	0	0	0	0	0	0
20				(च)	0	0	0	0	0	0	0	0	0	0	0	0
21				(छ)	0	0	0	0	0	0	0	0	0	0	0	0
22				(ज)	0	0	0	0	0	0	0	0	0	0	0	0
23				(झ)	13	0	0	0	0	0	0	0	0	0	0	0
24				(ञ)	19	0	0	0	0	0	0	0	0	0	0	0
25			अन्य धाराएँ	9	0	0	0	0	0	0	0	0	0	0	0	0
26				11	0	0	0	0	0	0	0	0	0	0	0	0
27				24	0	0	0	0	0	0	0	0	0	0	0	0
28				(अन्य)	0	0	1	0	0	0	0	0	0	0	0	0
कुल					**32**	**0**	**1**	**0**	**0**	**0**	**0**	**0**	**0**	**0**	**0**	**0**

* अनुरोधों को अस्वीकृत करते समय कितने प्रावधानों का आह्वान किया गया
** सूचना का अधिकार अधिनियम की संगत धाराएँ

62.171	62.172	62.173	62.174	62.175	62.176	62.177	62.178	62.179	62.18	62.181	62.182	62.183	62.184	62.185	62.186
अम्बेडकर उन्नत संचार प्रौद्योगिकी और अनुसंधान संस्थान	कस्तुरबा प्रौद्योगिकी संस्थान	भाई परमानंद व्यवसाय अध्ययन संस्थान	दिल्ली डायलॉग एण्ड डेवलपमेंट कमिशन	उप-शिशिक्षु सलाहकार	डीएफसी (ल्यू दिल्ली एण्ड चण्डीगढ़)	ल्यायालयिक विज्ञान प्रयोगशाला	जी.पी. पंत प्रौद्योगिकी संस्थान	गरुत्वाकर्षक प्रौद्योगिकी संस्थान	गुरु तेगबहादुर (जीटीबी) अस्पताल	इंदिरा गांधी तकनीकी महिला विश्वविद्यालय (आईजीडीटीयूडब्ल्यू)	इन्द्रप्रस्थ पावर जेनरेशन कंपनी लिमिटेड (जीईएनसीओ)	मीराबाई प्रौद्योगिकी संस्थान	मंत्री का कार्यालय (श्री राजेन्द्र पाल गौतम)	मंत्री का कार्यालय (श्री सत्येन्द्र जैन)	पूसा प्रौद्योगिकी संस्थान
0	270	5	0	0	1	0	2	0	118	1	0	3	0	0	0
51	41	41	26	0	45	615	48	32	540	47	226	48	74	275	27
51	311	46	26	0	46	615	50	32	658	48	226	51	74	275	27
0	0	0	4	0	0	3	5	1	84	0	1	0	65	224	0
8	8	0	4	0	0	45	1	2	65	6	1	0	0	4	8
8	0	0	4	0	0	31	1	0	47	6	0	0	0	4	8
0(0%)	0(0%)	0(0%)	3 (12%)	0(0%)	0(0%)	0(0%)	0(0%)	0(0%)	0(0%)	2 (4%)	1 (0%)	0(0%)	1 (1%)	0(0%)	0(0%)
0	0	0	0	0	0	0	0	0	0	0	0	0	0	0	0
386	80	10	10	0	1010	5480	90	526	2855	1128	1900	140	200	1825	120
0	1	0	0	0	1	0	1	1	0	1	0	1	0	1	1
0	1	2	1	1	1	2	1	1	1	1	0	1	0	1	1
0	1	1	1	1	1	2	1	1	1	1	0	1	0	1	1
0	3	3	2	2	3	4	3	3	2	3	0	3	0	3	3
0	0	0	0	0	0	0	0	0	0	0	0	0	0	0	0
0	0	0	0	0	0	0	0	0	0	0	0	0	0	0	0
0	0	0	0	0	0	0	0	0	0	0	0	0	0	0	0
0	0	0	0	0	0	0	0	0	0	0	0	0	0	0	0
0	0	0	0	0	0	0	0	0	0	0	0	0	0	0	0
0	0	0	0	0	0	0	0	0	0	0	0	0	0	0	0
0	0	0	0	0	0	0	0	0	0	0	0	0	0	0	0
0	0	0	0	0	0	0	0	0	0	0	0	0	0	0	0
0	0	0	0	0	0	0	0	0	0	0	0	0	0	0	0
0	0	0	0	0	0	0	0	0	0	2	0	0	0	0	0
0	0	0	0	0	0	0	0	0	0	0	0	0	0	0	0
0	0	0	0	0	0	0	0	0	0	0	0	0	0	0	0
0	0	0	0	0	0	0	0	0	0	0	0	0	0	0	0
0	0	0	3	0	0	0	0	0	0	0	0	0	0	0	0
0	**0**	**0**	**3**	**0**	**0**	**0**	**0**	**0**	**0**	**2**	**0**	**0**	**0**	**0**	**0**

क्र. संख्या					62.187	62.188	62.189	62.19	62.191	62.192	62.193	62.194	62.195	62.196	62.197	
1	मंत्रालय/विभाग/संगठन				राज्य शैक्षिक अनुसंधान और प्रशिक्षण परिषद (एससीईआरटी)	माप एवं तौल विभाग	दक्षिणी दिल्ली नगर निगम, केन्द्रीय क्षेत्र	दक्षिणी दिल्ली नगर निगम, शिक्षा विभाग	दक्षिणी दिल्ली नगर निगम, वित्त विभाग	दक्षिणी दिल्ली नगर निगम, मुख्यालय	दक्षिणी दिल्ली नगर निगम, स्वास्थ्य विभाग	दक्षिणी दिल्ली नगर निगम, नजफगढ़ क्षेत्र	दक्षिणी दिल्ली नगर निगम, पश्चिमी क्षेत्र	केथली भोजपुरी अकादमी, दिल्ली	डॉ0 जी.जी.एल.एस. प्रज्ञा विद्या प्रतिष्ठान	मंत्रालय का योग
2	सूचना का अधिकार अधिनियम के अधीन प्राप्त अनुरोधों का अधिशेष (1 अप्रैल 2017 की यथा स्थिति)				0	1	0	0	0	115	0	0	30	0	1	**3902**
3	वर्ष के दौरान प्राप्त अनुरोधों की संख्या				64	66	5881	261	262	892	161	940	3809	8	9	**119968**
4	अनुरोधों की कुल संख्या (कॉलम 2+3)				64	67	5881	261	262	1007	161	940	3839	8	10	**123870**
5	अन्य लोक प्राधिकारियों को स्थानांतरित अनुरोधों की संख्या				7	7	204	101	49	237	96	31	687	0	0	**30458**
6	प्राप्त अपीलों की कुल संख्या				8	0	341	24	10	45	3	10	0	0	0	**11550**
7	निस्तारित अपीलों की कुल संख्या				8	0	341	24	10	16	3	10	0	0	0	**9383**
8	निर्णय, जहाँ सूचना के लिए आवेदनों को अस्वीकृत किया गया				0(0%)	0(0%)	0(0%)	0(0%)	0(0%)	7 (1%)	0(0%)	0(0%)	0(0%)	0(0%)	0(0%)	**1286 (1%)**
9	मामलों की संख्या जहाँ सूचना का अधिकार अधिनियम के प्रशासन के संबंध में किसी अधिकारी के विरुद्ध अनुशासनिक कार्यवाही की गई				0	0	0	0	0	0	0	0	0	0	0	**0**
10	संग्रहित कुल राशि (शुल्क+अति. प्रभार+जुर्माना) (रूपए)				442	330	22900	1502	160	1026	670	6912	5465	0	10	**959476**
11	नियुक्त सी.ए.पी.आई.ओ. की संख्या (अ)				0	9	24	0	0	0	0	4	0	0	0	**474**
12	नियुक्त सी.पी.आई.ओ. की संख्या (ब)				0	1	12	0	0	0	0	1	12	0	1	**609**
13	नियुक्त अ. प्रा. की संख्या (स)				0	1	4	0	0	0	0	1	1	0	1	**219**
14	कुल (अ+ब+स)				0	11	40	0	0	0	0	6	13	0	2	**1302**
15	*	**	धारा 8(1)	(क)	0	0	0	0	0	1	0	0	0	0	0	**2**
16				(ख)	0	0	0	0	0	0	0	0	0	0	0	**0**
17				(ग)	0	0	0	0	0	1	0	0	0	0	0	**3**
18				(घ)	0	0	0	0	0	0	0	0	0	0	0	**9**
19				(ङ)	0	0	0	0	0	1	0	0	0	0	0	**28**
20				(च)	0	0	0	0	0	0	0	0	0	0	0	**9**
21				(छ)	0	0	0	0	0	0	0	0	0	0	0	**3**
22				(ज)	0	0	0	0	0	0	0	0	0	0	0	**30**
23				(झ)	0	0	0	0	0	0	0	0	0	0	0	**17**
24				(ञ)	0	0	0	0	0	0	0	0	0	0	0	**345**
25			अन्य धाराएँ	**9**	0	0	0	0	0	0	0	0	0	0	0	**0**
26				**11**	0	0	0	0	0	0	0	0	0	0	0	**18**
27				**24**	0	0	0	0	0	0	0	0	0	0	0	**19**
28				(अन्य)	0	0	0	0	0	1	0	0	0	0	0	**161**
कुल					**0**	**0**	**0**	**0**	**0**	**4**	**0**	**0**	**0**	**0**	**0**	**644**

* अनुरोधों को अस्वीकृत करते समय कितने प्रावधानों का आह्वान किया गया
** सूचना का अधिकार अधिनियम की संगत धाराएँ

63	63.1		**64**	64.1	64.2	64.3	64.4	64.5	64.6	64.7	64.8	64.9	64.1	64.11	64.12	64.13	64.14	64.15
	दिल्ली उच्च न्यायालय	मंत्रालय का योग		राष्ट्रीय सूक्ष्म, लघु एवं मध्यम उद्योग संस्थान (एनआईएमएसएमई)	सूक्ष्म, लघु एवं मध्यम उद्योग मंत्रालय	विकास आयुक्त का कार्यालय (सूक्ष्म, लघु एवं मध्यम स्तर उद्योग)	एफएफडीसी, कन्नौज	एमएसएमई विकास संस्थान, चेन्नई	एमएसएमई विकास संस्थान, लुधियाना	एमएसएमई विकास संस्थान, मुम्बई	एमएसएमई विकास संस्थान, जयपुर	एमएसएमईटीआई, तिरुवल्ला	खादी एवं ग्राम उद्योग आयोग	एमएसएमई टूल रूम, इंदौर	एमएसएमई विकास संस्थान, मुजफ्फरपुर	एमएसएमई परीक्षण केन्द्र, नई दिल्ली	सीएफटीआई, आगरा	सीटीआरटीसी, कोलकाता
	0	**0**		0	0	2	0	0	1	0	0	0	0	0	0	0	0	0
	1493	**1493**		9	483	246	1	16	2	15	13	6	625	1	6	7	5	3
	1493	**1493**		9	483	248	1	16	3	15	13	6	625	1	6	7	5	3
	115	**115**		0	86	48	0	0	1	1	1	2	8	0	0	0	0	0
	87	**87**		1	13	34	0	0	0	0	2	0	119	0	0	0	1	0
	7	**7**		1	13	34	0	0	0	0	2	0	119	0	0	0	1	0
	273 (18%)	**273 (18%)**		0(0%)	68 (14%)	1 (0%)	0(0%)	0(0%)	0(0%)	0(0%)	0(0%)	0(0%)	84 (13%)	0(0%)	0(0%)	1 (14%)	0(0%)	0(0%)
	0	**0**		0	0	0	0	0	0	0	0	0	0	0	0	0	0	0
	20618	**20618**		110	1978	1980	110	0	0	20	30	20	7868	0	0	40	30	0
	1	**1**		0	0	0	0	0	0	0	0	0	0	0	0	1	0	1
	4	**4**		1	10	0	0	1	1	0	1	1	76	1	1	1	1	0
	1	**1**		1	5	0	0	1	0	0	1	1	21	1	1	1	1	0
	6	**6**		2	15	0	0	2	1	0	2	2	97	2	2	3	2	1
	0	**0**		0	0	0	0	0	0	0	0	0	0	0	0	0	0	0
	0	**0**		0	0	0	0	0	0	0	0	0	0	0	0	0	0	0
	0	**0**		0	0	0	0	0	0	0	0	0	0	0	0	0	0	0
	0	**0**		0	0	0	0	0	0	0	0	0	0	0	0	1	0	0
	0	**0**		0	0	0	0	0	0	0	0	0	0	0	0	0	0	0
	0	**0**		0	0	0	0	0	0	0	0	0	0	0	0	0	0	0
	0	**0**		0	0	0	0	0	0	0	0	0	0	0	0	0	0	0
	0	**0**		0	0	0	0	0	0	0	0	0	0	0	0	0	0	0
	0	**0**		0	0	0	0	0	0	0	0	0	0	0	0	0	0	0
	9	**9**		0	0	0	0	0	0	0	2	0	0	0	0	0	0	0
	0	**0**		0	0	1	0	0	0	0	0	0	0	0	0	0	0	0
	0	**0**		0	0	0	0	0	0	0	2	0	0	0	0	0	0	0
	0	**0**		0	0	0	0	0	0	0	0	0	0	0	0	0	0	0
	264	**264**		0	0	0	0	0	0	0	0	0	84	0	0	0	0	0
	273	**273**		**0**	**0**	**1**	**0**	**0**	**0**	**0**	**4**	**0**	**84**	**0**	**0**	**1**	**0**	**0**

क्र. संख्या					64.16	64.17	64.18	64.19	64.2	64.21	64.22	64.23	64.24	64.25	64.26	64.27
1	मंत्रालय/विभाग/संगठन				एमएसएमई विकास संस्थान, गुवाहाटी	एमएसएमई विकास संस्थान, नई दिल्ली	सीडीजीआई, फिरोजाबाद	एसआईएसआई, आगरला	एमएसएमई टूल रूम, अहमदाबाद	एमएसएमई परीक्षण केन्द्र, चेन्नई	एमएसएमई विकास संस्थान, कानपुर	एसआईएसआई, इलाहाबाद	आईजीटीआर, औरंगाबाद	एमएसएमई परीक्षण केन्द्र, कोलकाता	एमएसएमई विकास संस्थान, अहमदाबाद	पीपीडीसी, मेरठ
2	सूचना का अधिकार अधिनियम के अधीन प्राप्त अनुरोधों का अधिशेष (1 अप्रैल 2017 की यथा स्थिति)				0	1	0	0	0	0	0	0	0	0	0	0
3	वर्ष के दौरान प्राप्त अनुरोधों की संख्या				6	6	4	2	3	5	12	12	16	9	16	5
4	अनुरोधों की कुल संख्या (कॉलम 2+3)				6	7	4	2	3	5	12	12	16	9	16	5
5	अन्य लोक प्राधिकारियों को स्थानांतरित अनुरोधों की संख्या				0	0	0	0	0	0	0	0	0	0	0	0
6	प्राप्त अपीलों की कुल संख्या				1	0	1	0	0	0	0	0	1	0	0	0
7	निस्तारित अपीलों की कुल संख्या				1	0	0	0	0	0	0	0	1	0	0	0
8	निर्णय, जहाँ सूचना के लिए आवेदनों को अस्वीकृत किया गया				0(0%)	1 (14%)	1 (25%)	0(0%)	0(0%)	0(0%)	2 (17%)	0(0%)	0(0%)	0(0%)	1 (6%)	0(0%)
9	मामलों की संख्या जहाँ सूचना का अधिकार अधिनियम के प्रशासन के संबंध में किसी अधिकारी के विरुद्ध अनुशासनिक कार्यवाही की गई				0	0	0	0	0	0	0	0	0	0	0	0
10	संग्रहित कुल राशि (शुल्क+अति. प्रभार+जुर्माना) (रूपए)				10	10	64	0	30	20	10	10	150	40	0	10
11	नियुक्त सी.ए.पी.आई.ओ. की संख्या (अ)				0	0	1	0	0	0	0	2	0	0	0	1
12	नियुक्त सी.पी.आई.ओ. की संख्या (ब)				1	1	1	1	0	1	0	2	2	1	1	1
13	नियुक्त अ. प्रा. की संख्या (स)				1	0	0	1	0	1	0	1	1	1	1	1
14	कुल (अ+ब+स)				2	1	2	2	0	2	0	5	3	2	2	3
15	*	**	धारा 8(1)	(क)	0	0	0	0	0	0	0	0	0	0	0	0
16				(ख)	0	0	0	0	0	0	0	0	0	0	0	0
17				(ग)	0	0	0	0	0	0	0	0	0	0	0	0
18				(घ)	0	0	0	0	0	0	0	0	0	0	0	0
19				(ङ)	0	0	0	0	0	0	0	0	0	0	0	0
20				(च)	0	0	0	0	0	0	0	0	0	0	0	0
21				(छ)	0	0	0	0	0	0	0	0	0	0	0	0
22				(ज)	0	0	0	0	0	0	0	0	0	0	0	0
23				(झ)	0	0	0	0	0	0	0	0	0	0	0	0
24				(ञ)	0	0	0	0	0	0	0	0	0	0	0	0
25			अन्य धाराएँ	9	0	0	0	0	0	0	0	0	0	0	0	0
26				11	0	0	0	0	0	0	0	0	0	0	0	0
27				24	0	0	0	0	0	0	0	0	0	0	0	0
28				(अन्य)	0	0	0	0	0	0	0	0	0	0	0	0
कुल					**0**	**0**	**0**	**0**	**0**	**0**	**0**	**0**	**0**	**0**	**0**	**0**

* अनुरोधों को अस्वीकृत करते समय कितने प्रावधानों का आह्वान किया गया
** सूचना का अधिकार अधिनियम की संगत धाराएँ

64.28	एमईएमईडीआई, गंगटोक	0	0	0	0	0	0	0(0%)	0	0	0	0	0	0	0	0	0	0	0	0	0	0	0	0	0	0	0	0	**0**
64.29	सीटीआरटीसी, भुवनेश्वर	0	3	3	0	0	0	0(0%)	0	10	0	1	1	2	0	0	0	0	0	0	0	0	0	0	0	0	0	0	**0**
64.3	सीआईएचटी, जालंधर	0	4	4	0	0	0	0(0%)	0	10	1	1	0	2	0	0	0	0	0	0	0	0	0	0	0	0	0	0	**0**
64.31	एमएसएमई डीआई, त्रिसूर	0	14	14	3	0	0	0(0%)	0	150	0	1	1	2	0	0	0	0	0	0	0	0	0	0	0	0	0	0	**0**
64.32	एमएसएमई डीआई, पटना	0	12	12	1	0	0	0(0%)	0	0	0	1	0	1	0	0	0	0	0	0	0	0	0	0	0	0	0	0	**0**
64.33	एमएसएमई डीआई, सोलन	0	0	0	0	0	0	0(0%)	0	0	0	0	0	0	0	0	0	0	0	0	0	0	0	0	0	0	0	0	**0**
64.34	एमएसएमई विकास संस्थान, बंगलोर	0	8	8	1	1	1	0(0%)	0	120	1	1	1	3	0	0	0	0	0	0	0	0	0	0	0	0	0	0	**0**
64.35	एमएसएमई विकास संस्थान, आगरा	0	11	11	2	0	0	0(0%)	0	10	1	1	1	3	0	0	0	0	0	0	0	0	0	0	0	0	0	0	**0**
64.36	आईडीटीआर, जमशेदपुर	0	3	3	0	0	0	0(0%)	0	10	0	1	1	2	0	0	0	0	0	0	0	0	0	0	0	0	0	0	**0**
64.37	एमएसएमई डीआई, हल्द्वानी	0	6	6	0	0	0	0(0%)	0	0	0	1	1	2	0	0	0	0	0	0	0	0	0	0	0	0	0	0	**0**
64.38	एमएसएमई डीआई, कटक	0	11	11	0	0	0	0(0%)	0	0	1	1	1	3	0	0	0	0	0	0	0	0	0	0	0	0	0	0	**0**
64.39	आईएसआईएस-राँची	0	6	6	0	0	0	0(0%)	0	0	0	1	0	1	0	0	0	0	0	0	0	0	0	0	0	0	0	0	**0**
64.4	एमएसएमई विकास संस्थान, इंदौर	0	7	7	0	0	0	0(0%)	0	40	1	1	0	2	0	0	0	0	0	0	0	0	0	0	0	0	0	0	**0**
64.41	एमएसएमई टूल रूम, गुवाहाटी	0	0	0	0	0	0	0(0%)	0	0	0	1	1	2	0	0	0	0	0	0	0	0	0	0	0	0	0	0	**0**
64.42	एमएसएमई विकास संस्थान, इम्फाल	0	3	3	0	0	0	0(0%)	0	20	0	1	0	1	0	0	0	0	0	0	0	0	0	0	0	0	0	0	**0**
64.43	सीएफटीआई, चेन्नई	0	2	2	0	1	1	0(0%)	0	0	0	1	1	2	0	0	0	0	0	0	0	0	0	0	0	0	0	0	**0**

क्र. संख्या					64.44	64.45	64.46	64.47	64.48	64.49	64.5	64.51	64.52	64.53	64.54
1	मंत्रालय/विभाग/संगठन				आईडीईएमआई, मुम्बई	एमएसएमई विकास संस्थान, कसौली	राष्ट्रीय लघु उद्योग निगम लिमिटेड	एमएसएमई विकास संस्थान, नागपुर	कयर बोर्ड	एसआईएसआई-गोवा	सीटीआर, लुधियाना	एमएसएमई टूल रूम, हैदराबाद, सीआईओडी	महात्मा गाँधी ग्रामीण औद्योगीकीकरण संस्थान (एमजीआईआरआई)	एसआईएसआई-जम्मू	एमएसएमई विकास संस्थान, हैदराबाद
2	सूचना का अधिकार अधिनियम के अधीन प्राप्त अनुरोधों का अधिशेष (1 अप्रैल 2017 की यथा स्थिति)				0	1	0	0	0	1	0	0	0	2	0
3	वर्ष के दौरान प्राप्त अनुरोधों की संख्या				21	8	150	18	46	8	10	26	24	6	20
4	अनुरोधों की कुल संख्या (कॉलम 2+3)				21	9	150	18	46	9	10	26	24	8	20
5	अन्य लोक प्राधिकारियों को स्थानांतरित अनुरोधों की संख्या				0	0	0	0	0	0	0	0	0	0	0
6	प्राप्त अपीलों की कुल संख्या				1	0	21	3	0	0	2	6	0	0	0
7	निस्तारित अपीलों की कुल संख्या				1	0	12	3	0	0	2	0	0	0	0
8	निर्णय, जहाँ सूचना के लिए आवेदनों को अस्वीकृत किया गया				0(0%)	0(0%)	17 (11%)	0(0%)	0(0%)	0(0%)	0(0%)	0(0%)	0(0%)	0(0%)	0(0%)
9	मामलों की संख्या जहाँ सूचना का अधिकार अधिनियम के प्रशासन के संबंध में किसी अधिकारी के विरुद्ध अनुशासनिक कार्यवाही की गई				0	0	0	0	0	0	1	0	0	0	0
10	संग्रहित कुल राशि (शुल्क+अति. प्रभार+जुर्माना) (रूपए)				210	20	1420	1010	1208	10	130	590	10	20	140
11	नियुक्त सी.ए.पी.आई.ओ. की संख्या (अ)				12	0	75	1	2	1	0	0	1	0	0
12	नियुक्त सी.पी.आई.ओ. की संख्या (ब)				1	1	78	1	1	0	1	6	1	1	1
13	नियुक्त अ. प्रा. की संख्या (स)				1	1	22	1	2	0	1	1	1	1	1
14	कुल (अ+ब+स)				14	2	175	3	5	1	2	7	3	2	2
15	*	**	धारा 8(1)	(क)	0	0	0	0	0	0	0	0	0	0	0
16				(ख)	0	0	0	0	0	0	0	0	0	0	0
17				(ग)	0	0	0	0	0	0	0	0	0	0	0
18				(घ)	0	0	2	0	0	0	0	0	0	0	0
19				(ङ)	0	0	0	0	0	0	0	0	0	0	0
20				(च)	0	0	0	0	0	0	0	0	0	0	0
21				(छ)	0	0	0	0	0	0	0	0	0	0	0
22				(ज)	0	0	0	0	0	0	0	0	0	0	0
23				(झ)	0	0	0	0	0	0	0	0	0	0	0
24				(ञ)	0	0	8	0	0	0	0	0	0	0	0
25			अन्य धाराएँ	9	0	0	0	0	0	0	0	0	0	0	0
26				11	0	0	0	0	0	0	0	0	0	0	0
27				24	0	0	0	0	0	0	0	0	0	0	0
28				(अन्य)	0	0	10	0	0	0	0	0	0	0	0
कुल					**0**	**0**	**20**	**0**	**0**	**0**	**0**	**0**	**0**	**0**	**0**

* अनुरोधों को अस्वीकृत करते समय कितने प्रावधानों का आह्वान किया गया
** सूचना का अधिकार अधिनियम की संगत धाराएँ

64.55	पीपीडीसी आगरा	0	12	12	0	0	0	0(0%)	0	200	0	1	1	2	0	0	0	0	0	0	0	0	0	0	0	0	0	0	**0**
64.56	ईएसटीसी, रामनगर	0	2	2	0	0	0	0(0%)	0	20	0	1	1	2	0	0	0	0	0	0	0	0	0	0	0	0	0	0	**0**
64.57	एमएसएमई विकास संस्थान, कोलकाता	0	16	16	0	0	0	1 (6%)	0	40	1	1	0	2	0	0	0	0	0	0	0	0	0	0	0	0	0	1	**1**
64.58	एमएसएमई विकास संस्थान, हुबली	0	10	10	0	0	0	0(0%)	0	30	0	0	0	0	0	0	0	0	0	0	0	0	0	0	0	0	0	0	**0**
64.59	एमएसएमई विकास संस्थान, रायपुर	0	10	10	0	0	0	0(0%)	0	180	0	1	1	2	0	0	0	0	0	0	0	0	0	0	0	0	0	0	**0**
	मंत्रालय का योग	**8**	**2011**	**2019**	**154**	**208**	**192**	**177 (9%)**	**1**	**18148**	**104**	**217**	**86**	**407**	**0**	**0**	**0**	**3**	**0**	**0**	**0**	**0**	**0**	**10**	**1**	**2**	**0**	**95**	**111**
65	कौशल विकास और उद्यमिता मंत्रालय																												
65.1	कौशल विकास और उद्यमिता मंत्रालय	44	996	1040	663	36	30	24 (2%)	0	6600	0	13	10	23	0	0	0	0	0	0	0	0	0	0	0	0	0	0	**0**
65.2	प्रशिक्षण महानिदेशालय	0	1523	1523	65	101	79	0(0%)	0	13005	0	13	10	23	0	0	0	0	0	0	0	0	0	0	0	0	0	0	**0**
65.3	राष्ट्रीय कौशल विकास एजेंसी	1	66	67	30	2	2	0(0%)	0	70	1	1	1	3	0	0	0	0	0	0	0	0	0	0	0	0	0	0	**0**
65.4	राष्ट्रीय उद्यमिता और लघु व्यवसाय विकास संस्थान (एनआईईएसबीयूडी)	0	19	19	0	5	5	0(0%)	0	150	0	0	0	0	0	0	0	0	0	0	0	0	0	0	0	0	0	0	**0**
65.5	भारतीय उद्यमिता संस्थान, गुवाहाटी	3	3	6	0	0	0	0(0%)	0	0	1	0	1	2	0	0	0	0	0	0	0	0	0	0	0	0	0	0	**0**
65.6	राष्ट्रीय कौशल विकास निगम	17	740	757	12	64	60	0(0%)	0	220	0	1	2	3	0	0	0	0	0	0	0	0	0	0	0	0	0	0	**0**
	मंत्रालय का योग	**65**	**3347**	**3412**	**770**	**208**	**176**	**24 (1%)**	**0**	**20045**	**2**	**28**	**24**	**54**	**0**	**0**	**0**	**0**	**0**	**0**	**0**	**0**	**0**	**0**	**0**	**0**	**0**	**0**	**0**
66	आवास एवं शहरी कार्य मंत्रालय																												
66.1	दिल्ली विकास प्राधिकरण	13757	7202	20959	4	549	0	0(0%)	0	123876	0	198	90	288	0	0	0	0	0	0	0	0	0	0	0	0	0	0	**0**
66.2	दिल्ली मेट्रो रेल कार्पोरेशन	9825	4456	14281	46	1339	385	31 (0%)	0	17788	13	12	7	32	0	0	0	1	0	0	0	4	0	224	0	0	0	33	**262**
66.3	आवास एवं शहरी विकास निगम लिमिटेड	19	515	534	16	54	45	30 (6%)	0	7196	21	1	1	23	0	0	0	12	5	0	0	1	0	11	0	3	0	11	**43**

क्र. संख्या					66.4	66.5	66.6	66.7	66.8	66.9	66.1	66.11	66.12	66.13	66.14
1	मंत्रालय/विभाग/संगठन				डीडीजी (एचक्यू), आफिस ऑफ द स्पेशल डीजी (एन.आर)	राष्ट्रीय भवन निर्माण निगम लिमिटेड	प्रधान लेखा कार्यालय (तकनीकी एवं समन्वय)	मुख्य अभियंता (एन.जेड.)1	डीडीजी (एचक्यू), आफिस ऑफ द स्पेशल डीजी (ई.आर)	प्रकाशन विभाग	डीडीजी (एचक्यू), आफिस ऑफ द स्पेशल डीजी (डब्ल्यू.आर)	राष्ट्रीय भवन संगठन	भवन सामग्री और प्रौद्योगिकी प्रोत्साहन परिषद	केन्द्र सरकार कर्मचारी कल्याण आवास संगठन	हिन्दुस्तान प्रीफेब लिमिटेड
2	सूचना का अधिकार अधिनियम के अधीन प्राप्त अनुरोधों का अधिशेष (1 अप्रैल 2017 की यथा स्थिति)				115	70	0	0	0	9	10	0	7	0	0
3	वर्ष के दौरान प्राप्त अनुरोधों की संख्या				3000	233	83	1	879	277	952	31	20	72	50
4	अनुरोधों की कुल संख्या (कॉलम 2+3)				3115	303	83	1	879	286	962	31	27	72	50
5	अन्य लोक प्राधिकारियों को स्थानांतरित अनुरोधों की संख्या				477	0	74	0	463	16	72	15	3	0	0
6	प्राप्त अपीलों की कुल संख्या				83	35	10	0	42	16	12	3	0	26	2
7	निस्तारित अपीलों की कुल संख्या				56	34	10	0	42	15	9	1	0	22	2
8	निर्णय, जहाँ सूचना के लिए आवेदनों को अस्वीकृत किया गया				11 (0%)	1 (0%)	0(0%)	0(0%)	3 (0%)	0(0%)	14 (1%)	0(0%)	1 (4%)	0(0%)	0(0%)
9	मामलों की संख्या जहाँ सूचना का अधिकार अधिनियम के प्रशासन के संबंध में किसी अधिकारी के विरुद्ध अनुशासनिक कार्यवाही की गई				0	0	0	0	0	0	0	0	0	0	0
10	संग्रहित कुल राशि (शुल्क+अति. प्रभार+जुर्माना) (रूपए)				3515	5142	100	10	1296	4950	5287	180	364	700	490
11	नियुक्त सी.ए.पी.आई.ओ. की संख्या (अ)				8	0	0	0	2	0	0	0	0	1	0
12	नियुक्त सी.पी.आई.ओ. की संख्या (ब)				36	0	18	0	78	3	0	0	1	0	1
13	नियुक्त अ. प्रा. की संख्या (स)				11	0	1	0	29	1	0	0	2	1	1
14	कुल (अ+ब+स)				55	0	19	0	109	4	0	0	3	2	2
15	*	**	धारा 8(1)	(क)	0	0	0	0	0	0	0	0	0	0	0
16				(ख)	0	0	0	0	0	0	0	0	0	0	0
17				(ग)	0	0	0	0	0	0	0	0	0	0	0
18				(घ)	0	14	0	0	0	0	0	0	0	0	0
19				(ङ)	0	32	0	0	0	0	0	0	0	0	0
20				(च)	0	0	0	0	0	0	0	0	0	0	0
21				(छ)	0	1	0	0	0	0	0	0	0	0	0
22				(ज)	0	5	0	0	0	0	0	0	0	0	0
23				(झ)	0	0	0	0	0	0	0	0	0	0	0
24				(ञ)	0	31	0	0	1	0	0	0	0	0	0
25			अन्य धाराएँ	9	0	0	0	0	0	0	0	0	0	0	0
26				11	0	15	0	0	0	0	0	0	0	0	0
27				24	0	0	0	0	0	0	0	0	0	0	0
28				(अन्य)	0	1	0	0	1	0	0	0	0	0	0
कुल					**0**	**99**	**0**	**0**	**2**	**0**	**0**	**0**	**0**	**0**	**0**

* अनुरोधों को अस्वीकृत करते समय कितने प्रावधानों का आह्वान किया गया
** सूचना का अधिकार अधिनियम की संगत धाराएँ

66.15	66.16	66.17	66.18	66.19	66.2	66.21	66.22	66.23	66.24	66.25	66.26	66.27	66.28	
उप–महानिदेशक (वर्क्स) महानिदेशालय	टाउन एंड कंट्री प्लानिंग आर्गेनाइजेशन	भूमि एवं विकास कार्यालय	संपदा निदेशालय	राष्ट्रीय राजधानी क्षेत्र आयोजना बोर्ड	मुद्रण निदेशालय	दिल्ली शहरी कला आयोग	राष्ट्रीय शहरी कार्य संस्थान	राजघाट समाधि समिति	भारतीय राष्ट्रीय सहकारी आवास संघ	उप–महानिदेशक (मुख्यालय) स्पेशल डीजी (एस.आर)	आवास एवं शहरी कार्य मंत्रालय	भारत सरकार लेखन सामग्री कार्यालय	डीडीजी (एचक्यू), आफिस ऑफ द स्पेशल डीजी (डी.आर)	मंत्रालय का योग
24	3	20	100	3	2	0	0	0	0	155	56	0	285	**24460**
1315	375	611	1126	129	465	78	61	32	7	995	4694	28	2779	**30466**
1339	378	631	1226	132	467	78	61	32	7	1150	4750	28	3064	**54926**
375	16	164	58	27	70	10	38	0	1	25	703	0	78	**2751**
97	3	36	117	15	50	9	0	0	0	19	225	0	82	**2824**
95	3	28	78	12	39	9	0	0	0	6	220	0	39	**1150**
21 (2%)	0(0%)	5 (1%)	12 (1%)	0(0%)	0(0%)	1 (1%)	0(0%)	0(0%)	0(0%)	8 (1%)	0(0%)	0(0%)	52 (2%)	**190 (0%)**
0	0	0	0	0	0	0	0	0	0	0	0	0	0	**0**
3950	3160	0	5047	3393	2872	1270	10	0	0	1368	19474	50	5490	**216978**
0	0	12	1	0	0	2	0	0	1	0	1	1	0	**63**
97	1	7	13	6	22	1	1	0	1	96	54	1	159	**807**
42	1	1	2	2	5	0	1	0	1	43	21	3	45	**311**
139	2	20	16	8	27	3	2	0	3	139	76	5	204	**1181**
0	0	0	0	0	0	0	0	0	0	0	0	0	0	**0**
0	0	0	0	0	0	0	0	0	0	0	0	0	0	**0**
0	0	0	0	0	0	0	0	0	0	0	0	0	0	**0**
0	0	0	0	0	0	0	0	0	0	0	0	0	0	**27**
0	0	0	0	0	0	0	0	0	0	0	0	0	0	**37**
0	0	0	0	0	0	0	0	0	0	0	0	0	0	**0**
0	0	0	0	0	0	0	0	0	0	0	0	0	0	**1**
16	0	0	0	0	0	0	0	0	0	0	0	0	0	**26**
0	0	0	0	0	0	0	0	0	0	0	0	0	0	**0**
1	0	0	0	0	0	0	0	0	0	0	0	0	0	**268**
0	0	0	0	0	0	0	0	0	0	0	0	0	0	**0**
0	0	0	0	0	0	0	0	0	0	0	0	0	0	**18**
0	0	0	0	0	0	0	0	0	0	0	0	0	0	**0**
4	0	0	5	0	0	6	0	0	0	0	0	0	54	**115**
21	**0**	**0**	**5**	**0**	**0**	**6**	**0**	**0**	**0**	**0**	**0**	**0**	**54**	**492**

केन्द्रीय सूचना आयोग
CENTRAL INFORMATION COMMISSION

क्र. संख्या					67	67.1	67.1.1	67.1.2	67.1.3	67.1.4	67.1.5	67.1.6	67.1.7
1	मंत्रालय/विभाग/संगठन				इलेक्ट्रानिक्स और सूचना प्रौद्योगिकी मंत्रालय	सूचना प्रौद्योगिकी विभाग	सेन्टर फॉर मैटेरियल फॉर इलेक्ट्रानिक टेक्नोलॉजी (सी एमईटी)	नियंत्रक प्रमाणन प्राधिकरण (सीसीए)	ईआरएनईटी इंडिया	एन.आई.ई.एल.आई.टी.	सोसाईटी फॉर अप्लाएड माईक्रोवेव इलेक्ट्रानिक्स, इंजीनीयरिंग एण्ड रिसर्च (एसएएमईईआर)	सॉफ्टवेयर टेक्नोलॉजी पार्क ऑफ इंडिया (एस.टी.पी.आई.)	मानकीकरण, परीक्षण और गुणवत्ता प्रमाणण (एस.टी.क्यू.सी.)
2	सूचना का अधिकार अधिनियम के अधीन प्राप्त अनुरोधों का अधिशेष (1 अप्रैल 2017 की यथा स्थिति)						0	0	0	0	17	13	0
3	वर्ष के दौरान प्राप्त अनुरोधों की संख्या						27	45	32	1075	36	106	83
4	अनुरोधों की कुल संख्या (कॉलम 2+3)						27	45	32	1075	53	119	83
5	अन्य लोक प्राधिकारियों को स्थानांतरित अनुरोधों की संख्या						0	2	0	41	0	4	2
6	प्राप्त अपीलों की कुल संख्या						1	0	0	90	8	15	15
7	निस्तारित अपीलों की कुल संख्या						1	0	0	84	1	15	15
8	निर्णय, जहाँ सूचना के लिए आवेदनों को अस्वीकृत किया गया						0(0%)	0(0%)	0(0%)	39 (4%)	0(0%)	7 (6%)	2 (2%)
9	मामलों की संख्या जहाँ सूचना का अधिकार अधिनियम के प्रशासन के संबंध में किसी अधिकारी के विरुद्ध अनुशासनिक कार्यवाही की गई						0	0	0	0	0	0	0
10	संग्रहित कुल राशि (शुल्क+अति. प्रभार+जुर्माना) (रूपए)						230	260	92	2792	228	1236	1356
11	नियुक्त सी.ए.पी.आई.ओ. की संख्या (अ)						3	0	0	0	0	9	0
12	नियुक्त सी.पी.आई.ओ. की संख्या (ब)						1	0	0	21	1	1	16
13	नियुक्त अ. प्रा. की संख्या (स)						1	0	0	1	1	1	1
14	कुल (अ+ब+स)						5	0	0	22	2	11	17
15	*	**	धारा 8(1)	(क)			0	0	0	0	0	0	0
16				(ख)			0	0	0	0	0	0	0
17				(ग)			0	0	0	0	0	0	0
18				(घ)			0	0	0	25	0	0	0
19				(ङ)			0	0	0	1	0	0	0
20				(च)			0	0	0	0	0	0	0
21				(छ)			0	0	0	0	0	0	0
22				(ज)			0	0	0	0	0	0	1
23				(झ)			0	0	0	0	0	0	0
24				(ञ)			0	0	0	13	2	0	0
25			अन्य धाराएँ	9			0	0	0	0	0	0	0
26				11			0	0	0	0	0	0	0
27				24			0	0	0	0	0	0	0
28				(अन्य)			0	0	0	0	0	7	0
	कुल						**0**	**0**	**0**	**39**	**2**	**7**	**1**

* अनुरोधों को अस्वीकृत करते समय कितने प्रावधानों का आह्वान किया गया
** सूचना का अधिकार अधिनियम की संगत धाराएँ

67.1.8	67.1.9	67.1.10	67.1.11	67.1.12	67.1.13			
राष्ट्रीय सूचना विज्ञान केन्द्र	प्रगत संगणन विकास केन्द्र (सी.डी.ए.सी.)	सूचना प्रौद्योगिकी विभाग	भारत विशिष्ट पहचान प्राधिकरण (यूआईडीएआई)	नेशनल इंटरनेट एक्सचेंज ऑफ इंडिया	राष्ट्रीय सूचना विज्ञान केन्द्र सेवा संस्थान (एनआईसीएसआई)	विभाग का योग	मंत्रालय का योग	कुल योग
8	0	11	43	1	15	**108**	**108**	**215466**
737	555	1342	4127	15	43	**8223**	**8223**	**1233207**
745	555	1353	4170	16	58	**8331**	**8331**	**1448673**
82	1	420	819	3	1	**1375**	**1375**	**0**
82	20	75	377	3	2	**688**	**688**	**140810**
19	20	52	310	3	2	**522**	**522**	**92700**
30 (4%)	0(0%)	3 (0%)	358 (9%)	0(0%)	0(0%)	**439 (5%)**	**439 (5%)**	**63206 (4%)**
0	0	0	0	0	0	**0**	**0**	**3**
3398	2510	2324	28660	170	440	**43696**	**43696**	**9726655**
585	0	0	0	1	0	**598**	**598**	**55176**
1	1	31	21	1	1	**96**	**96**	**23213**
1	0	0	12	0	1	**19**	**19**	**9314**
587	1	31	33	2	2	**713**	**713**	**87703**
0	0	0	7	0	0	**7**	**7**	**1976**
0	0	0	0	0	0	**0**	**0**	**813**
0	0	0	0	0	0	**0**	**0**	**466**
1	1	0	14	0	4	**45**	**45**	**6178**
2	0	0	1	0	0	**4**	**4**	**6221**
0	0	0	0	0	0	**0**	**0**	**1207**
0	0	0	7	0	0	**7**	**7**	**986**
0	0	0	10	0	0	**11**	**11**	**2798**
0	0	0	0	0	0	**0**	**0**	**1578**
26	70	0	312	0	3	**426**	**426**	**16041**
0	2	0	5	0	0	**7**	**7**	**382**
0	0	0	2	0	0	**2**	**2**	**1289**
0	0	0	0	0	0	**0**	**0**	**8554**
1	0	30	37	0	0	**75**	**75**	**22316**
30	**73**	**30**	**395**	**0**	**7**	**584**	**584**	**70805**

संलग्नक–2

लोक प्राधिकारियों द्वारा दाखिल विवरणों का सारांश

वर्षः 2017–18

क्र. सं.	मंत्रालय/विभाग/संगठन	लो.प्रा.की कुल संख्या	लो.प्रा. की संख्या, जिन्होंने वार्षिक विवरण दाखिल किए	अनुपालन प्रतिशतता
1	मंत्रिमंडल सचिवालय	1	1	100.00%
2	नियंत्रक एवं महापरीक्षक	1	1	100.00%
3	परमाणु ऊर्जा विभाग	34	34	100.00%
4	अंतरीक्ष विभाग	1	1	100.00%
5	भारत निर्वाचन आयोग	1	1	100.00%
6	दिल्ली उच्च न्यायालय	1	1	100.00%
7	कृषि मंत्रालय	198	198	100.00%
8	रसायन और उर्वरक मंत्रालय	32	32	100.00%
9	नागर विमानन मंत्रालय	11	11	100.00%
10	कोयला मंत्रालय	13	13	100.00%
11	वाणिज्य और उद्योग मंत्रालय	45	45	100.00%
12	संचार और सूचना प्रौद्योगिकी मंत्रालय	9	9	100.00%
13	उपभोक्ता मामले, खाद्य और सार्वजनिक वितरण मंत्रालय	28	28	100.00%
14	कार्पोरेट कार्य मंत्रालय	63	63	100.00%
15	संस्कृति मंत्रालय	36	36	100.00%
16	रक्षा मंत्रालय	48	48	100.00%
17	पूर्वोत्तर विकास मंत्रालय	5	5	100.00%
18	पेयजल और स्वच्छता मंत्रालय	1	1	100.00%
19	पृथ्वी विज्ञान मंत्रालय	10	10	100.00%
20	इलेक्ट्रानिक एवं सूचना प्रौद्योगिकी मंत्रालय	13	13	100.00%
21	पर्यावरण एवं वन मंत्रालय	34	34	100.00%
22	विदेश कार्य मंत्रालय	168	168	100.00%
23	वित्त मंत्रालय	175	175	100.00%
24	खाद्य प्रसंसकरण उद्योग मंत्रालय	1	1	100.00%
25	स्वास्थ्य और परिवार कल्याण मंत्रालय	122	122	100.00%
26	भारी उद्योग और लोक उद्यम मंत्रालय	28	28	100.00%
27	गृह मंत्रालय	32	32	100.00%
28	आवास एवं शहरी कार्य मंत्रालय	28	28	100.00%
29	मानव संसाधन विकास मंत्रालय	194	194	100.00%
30	सूचना और प्रसारण मंत्रालय	25	25	100.00%
31	श्रम और रोजगार मंत्रालय	33	33	100.00%
32	विधि और न्याय मंत्रालय	7	7	100.00%
33	सूक्ष्म, लघु एवं मध्यम उद्यम मंत्रालय	59	59	100.00%
34	खान मंत्रालय	9	9	100.00%
35	अल्पसंख्यक कार्य मंत्रालय	7	7	100.00%

क्र. सं.	मंत्रालय/विभाग/संगठन	लो.प्रा.की कुल संख्या	लो.प्रा. की संख्या, जिन्होंने वार्षिक विवरण दाखिल किए	अनुपालन प्रतिशतता
36	नवीन और नवकरणीय ऊर्जा मंत्रालय	6	6	100.00%
37	पंचायती राज मंत्रालय	1	1	100.00%
38	कार्मिक, लोक शिकायत और पेंशन मंत्रालय	11	11	100.00%
39	पेट्रोलियम और प्राकृतिक गैस मंत्रालय	22	22	100.00%
40	विद्युत मंत्रालय	18	18	100.00%
41	रेल मंत्रालय	14	14	100.00%
42	सड़क परिवहन एवं राजमार्ग मंत्रालय	4	4	100.00%
43	ग्रामीण विकास मंत्रालय	4	4	100.00%
44	विज्ञान और प्रौद्योगिकी मंत्रालय	92	92	100.00%
45	नौवहन मंत्रालय	19	19	100.00%
46	कौशल विकास और उद्यमिता मंत्रालय	6	6	100.00%
47	सामाजिक न्याय और अधिकारिता मंत्रालय	23	23	100.00%
48	सांख्यिकी और कार्यक्रम कार्यान्वयन मंत्रालय	1	1	100.00%
49	इस्पात मंत्रालय	13	13	100.00%
50	वस्त्र मंत्रालय	19	19	100.00%
51	पर्यटन मंत्रालय	25	25	100.00%
52	जनजातीय कार्य मंत्रालय	4	4	100.00%
53	जल संसाधन एवं गंगा संरक्षण मंत्रालय	20	20	100.00%
54	महिला एवं बाल विकास मंत्रालय	7	7	100.00%
55	युवा कार्य और खेलकूद मंत्रालय	6	6	100.00%
56	नीति आयोग	1	1	100.00%
57	राष्ट्रपति सचिवालय	1	1	100.00%
58	प्रधान मंत्री कार्यालय	1	1	100.00%
59	भारत उच्चतम न्यायालय	1	1	100.00%
60	अंदमान और निकोबार संघ राज्य क्षेत्र	1	1	100.00%
61	चंडीगढ़ संघ राज्य क्षेत्र	37	37	100.00%
62	दादरा एवं नागर हवेली संघ राज्य क्षेत्र	1	1	100.00%
63	दमन और दीव संघ राज्य क्षेत्र	1	1	100.00%
64	दिल्ली संघ राज्य क्षेत्र	197	197	100.00%
65	लक्षद्वीप संघ राज्य क्षेत्र	1	1	100.00%
66	पांडीचेरी संघ राज्य क्षेत्र	48	48	100.00%
67	उप–राष्ट्रपति सचिवालय	1	1	100.00%
	कुल योग	2079	2079	100.00%

केन्द्रीय सूचना आयोग CENTRAL INFORMATION COMMISSION

संलग्नक 3

मंत्रालय-वार लोक प्राधिकारियों की सूची, जिन्होंने वार्षिक विवरण दाखिल किए

वर्षः 2017-18

क्र.सं.	मंत्रालय/स्वतंत्र विभाग	विभाग का नाम	लोक प्राधिकारी, जिन्होंने वार्षिक विवरण दाखिल किए
1	मंत्रिमंडल सचिवालय	उपलब्ध नहीं	मंत्रिमंडल सचिवालय
2	नियंत्रक एवं महापरीक्षक	उपलब्ध नहीं	नियंत्रक एवं महापरीक्षक
3	परमाणु ऊर्जा विभाग	उपलब्ध नहीं	नाभिकीय इंधन कॉम्प्लेक्स
4	परमाणु ऊर्जा विभाग	उपलब्ध नहीं	परमाणु ऊर्जा विभाग
5	परमाणु ऊर्जा विभाग	उपलब्ध नहीं	भारी जल बोर्ड (सीओ) एचडब्ल्यूपी (थाल) और एचडब्ल्यूपी (हजीरा)
6	परमाणु ऊर्जा विभाग	उपलब्ध नहीं	क्रय और भंडार निदेशालय
7	परमाणु ऊर्जा विभाग	उपलब्ध नहीं	भारतीय नाभिकीय विद्युत निगम लिमिटेड (भाविनि)
8	परमाणु ऊर्जा विभाग	उपलब्ध नहीं	इंदिरा गाँधी परमाणु अनुसंधान केन्द्र
9	परमाणु ऊर्जा विभाग	उपलब्ध नहीं	भाभा परमाणु अनुसंधान केन्द्र (मुम्बई)
10	परमाणु ऊर्जा विभाग	उपलब्ध नहीं	इंडियन रेयर अर्थ लिमिटेड
11	परमाणु ऊर्जा विभाग	उपलब्ध नहीं	सामान्य सेवा संगठन, कलपक्कम
12	परमाणु ऊर्जा विभाग	उपलब्ध नहीं	भारी जल संयंत्र (कोटा)
13	परमाणु ऊर्जा विभाग	उपलब्ध नहीं	भारी जल संयंत्र (बड़ौदा)
14	परमाणु ऊर्जा विभाग	उपलब्ध नहीं	भारी जल संयंत्र (मानगुरू)
15	परमाणु ऊर्जा विभाग	उपलब्ध नहीं	भारी जल संयंत्र (तूतीकोरन)
16	परमाणु ऊर्जा विभाग	उपलब्ध नहीं	अन्वेषण और अनुसंधान के लिए परमाणु खनिज निदेशालय
17	परमाणु ऊर्जा विभाग	उपलब्ध नहीं	परमाणु ऊर्जा शिक्षा सोसायटी
18	परमाणु ऊर्जा विभाग	उपलब्ध नहीं	परमाणु ऊर्जा विनियामक बोर्ड
19	परमाणु ऊर्जा विभाग	उपलब्ध नहीं	भारी जल संयंत्र (तालचर)
20	परमाणु ऊर्जा विभाग	उपलब्ध नहीं	निर्माण, सेवाएं और संपदा प्रबंधन निदेशालय
21	परमाणु ऊर्जा विभाग	उपलब्ध नहीं	भारतीय नाभिकीय विद्युत निगम
22	परमाणु ऊर्जा विभाग	उपलब्ध नहीं	टाटा बुनियादी अनुसंधान संस्थान
23	परमाणु ऊर्जा विभाग	उपलब्ध नहीं	बार्क फैसिलिटिज, कल्लपकम
24	परमाणु ऊर्जा विभाग	उपलब्ध नहीं	रेयर मैटेरियल प्रोजेक्ट (मैसूर)
25	परमाणु ऊर्जा विभाग	उपलब्ध नहीं	परिवर्ती ऊर्जा साइक्लोट्रान सेंटर

क्र.सं.	मंत्रालय/स्वतंत्र विभाग	विभाग का नाम	लोक प्राधिकारी, जिन्होंने वार्षिक विवरण दाखिल किए
26	परमाणु ऊर्जा विभाग	उपलब्ध नहीं	भाभा परमाणु अनुसंधान केन्द्र (तारापुर)
27	परमाणु ऊर्जा विभाग	उपलब्ध नहीं	प्लाजमा अनुसंधान संस्थान
28	परमाणु ऊर्जा विभाग	उपलब्ध नहीं	भौतिकी संस्थान (आईओपी)
29	परमाणु ऊर्जा विभाग	उपलब्ध नहीं	साहा नाभिकीय भौतिकी संस्थान
30	परमाणु ऊर्जा विभाग	उपलब्ध नहीं	भारतीय यूरेनियम निगम लिमिटेड
31	परमाणु ऊर्जा विभाग	उपलब्ध नहीं	विकिरण एवं समस्थानिक तकनीकी बोर्ड
32	परमाणु ऊर्जा विभाग	उपलब्ध नहीं	हरीश चन्द्र अनुसंधान संस्थान
33	परमाणु ऊर्जा विभाग	उपलब्ध नहीं	इलेक्ट्रानिक कॉरपोरेशन ऑफ इंडिया लिमिटेड
34	परमाणु ऊर्जा विभाग	उपलब्ध नहीं	टाटा मेमोरियल केन्द्र
35	परमाणु ऊर्जा विभाग	उपलब्ध नहीं	राजा रमन्ना उन्नत प्रौद्योगिकी केन्द्र
36	परमाणु ऊर्जा विभाग	उपलब्ध नहीं	गणित विज्ञान संस्थान
37	अंतरीक्ष विभाग	उपलब्ध नहीं	अंतरीक्ष विभाग
38	भारत निर्वाचन आयोग	उपलब्ध नहीं	भारत निर्वाचन आयोग
39	दिल्ली उच्च न्यायालय	उपलब्ध नहीं	दिल्ली उच्च न्यायालय
40	कृषि मंत्रालय	कृषि और सहकारिता विभाग	केन्द्रीय कृषि मशीनरी प्रशिक्षण और परीक्षण संस्थान
41	कृषि मंत्रालय	कृषि और सहकारिता विभाग	दक्षिण क्षेत्र कृषि मशीनरी प्रशिक्षण और परीक्षण संस्थान
42	कृषि मंत्रालय	कृषि और सहकारिता विभाग	आर्थिक और सांख्यिकी निदेशालय
43	कृषि मंत्रालय	कृषि और सहकारिता विभाग	कृषि और सहकारिता विभाग
44	कृषि मंत्रालय	कृषि और सहकारिता विभाग	राष्ट्रीय बीज निगम लिमिटेड
45	कृषि मंत्रालय	कृषि और सहकारिता विभाग	लघु कृषक कृषि व्यवसाय परिसंघ
46	कृषि मंत्रालय	कृषि और सहकारिता विभाग	गन्ना विकास निदेशालय
47	कृषि मंत्रालय	कृषि और सहकारिता विभाग	राष्ट्रीय कृषि विपणन संस्थान (एन.आई.ए.एम.)
48	कृषि मंत्रालय	कृषि और सहकारिता विभाग	विपणन और निरीक्षण निदेशालय
49	कृषि मंत्रालय	कृषि और सहकारिता विभाग	विस्तार निदेशालय
50	कृषि मंत्रालय	कृषि और सहकारिता विभाग	तिलहन विकास निदेशालय
51	कृषि मंत्रालय	कृषि और सहकारिता विभाग	पादप संरक्षण, संगरोध और भंडारण निदेशालय
52	कृषि मंत्रालय	कृषि और सहकारिता विभाग	केन्द्रीय बागवानी संस्थान
53	कृषि मंत्रालय	कृषि और सहकारिता विभाग	राष्ट्रीय बीज अनुसंधान और प्रशिक्षण केन्द्र (एन.एस.आर.टी.सी.)

क्र.सं.	मंत्रालय/स्वतंत्र विभाग	विभाग का नाम	लोक प्राधिकारी, जिन्होंने वार्षिक विवरण दाखिल किए
54	कृषि मंत्रालय	कृषि और सहकारिता विभाग	अखिल भारतीय मृदा और भूमि प्रयोग सर्वेक्षण (एआईएसएलयूएस), नई दिल्ली
55	कृषि मंत्रालय	कृषि और सहकारिता विभाग	पादप विविधता संरक्षण और कृषक अधिकार प्राधिकरण
56	कृषि मंत्रालय	कृषि और सहकारिता विभाग	दाल विकास निदेशालय
57	कृषि मंत्रालय	कृषि और सहकारिता विभाग	काजू और कोको विकास निदेशालय
58	कृषि मंत्रालय	कृषि और सहकारिता विभाग	सुपारी तथा मसाला विकास निदेशालय
59	कृषि मंत्रालय	कृषि और सहकारिता विभाग	राष्ट्रीय पादप स्वास्थ्य प्रबंध संस्थान
60	कृषि मंत्रालय	कृषि और सहकारिता विभाग	उत्तरी क्षेत्र कृषि मशीनरी प्रशिक्षण और परीक्षण संस्थान
61	कृषि मंत्रालय	कृषि और सहकारिता विभाग	राष्ट्रीय कार्बनिक कृषि केन्द्र
62	कृषि मंत्रालय	कृषि और सहकारिता विभाग	पूर्वोत्तर क्षेत्र कृषि मशीनरी प्रशिक्षण और परीक्षण संस्थान
63	कृषि मंत्रालय	कृषि और सहकारिता विभाग	राष्ट्रीय कृषि विस्तार प्रबंध संस्थान (मैनेज.)
64	कृषि मंत्रालय	कृषि और सहकारिता विभाग	राष्ट्रीय सहकारी विकास निगम
65	कृषि मंत्रालय	कृषि और सहकारिता विभाग	बाजरा विकास निदेशालय
66	कृषि मंत्रालय	कृषि और सहकारिता विभाग	नारियल विकास बोर्ड
67	कृषि मंत्रालय	कृषि और सहकारिता विभाग	जूट विकास निदेशालय
68	कृषि मंत्रालय	कृषि और सहकारिता विभाग	राष्ट्रीय बागवानी बोर्ड (एन.एच.बी.)
69	कृषि मंत्रालय	कृषि और सहकारिता विभाग	चावल विकास निदेशालय
70	कृषि मंत्रालय	कृषि और सहकारिता विभाग	कृषिगत लागत और मूल्य आयोग (सी.ए.सी.पी.)
71	कृषि मंत्रालय	कृषि और सहकारिता विभाग	केन्द्रीय उर्वरक गुणवत्ता नियंत्रण और प्रशिक्षण संस्थान
72	कृषि मंत्रालय	कृषि और सहकारिता विभाग	राष्ट्रीय महालनोबिस फसल पूर्वानुमान केन्द्र
73	कृषि मंत्रालय	कृषि और सहकारिता विभाग	राष्ट्रीय कोल्ड चेन विकास केन्द्र
74	कृषि मंत्रालय	कृषि और सहकारिता विभाग	राष्ट्रीय रेनफेड एरियाप्राधिकरण
75	कृषि मंत्रालय	कृषि और सहकारिता विभाग	गेहँ विकास निदेशालय
76	कृषि मंत्रालय	कृषि और सहकारिता विभाग	कपास विकास निदेशालय
77	कृषि मंत्रालय	कृषि अनुसंधान एवं शिक्षा विभाग	भारतीय पशुपालन अनुसंधान संस्थान (भाकृअनुप)

क्र.सं.	मंत्रालय/स्वतंत्र विभाग	विभाग का नाम	लोक प्राधिकारी, जिन्होंने वार्षिक विवरण दाखिल किए
78	कृषि मंत्रालय	कृषि अनुसंधान एवं शिक्षा विभाग	भारतीय कृषि एवं अनुसंधान परिषद, मुख्यालय
79	कृषि मंत्रालय	कृषि अनुसंधान एवं शिक्षा विभाग	क्षेत्रीय परियोजनना निदेशालय क्षेत्र–2 (भाकृअनुप)
80	कृषि मंत्रालय	कृषि अनुसंधान एवं शिक्षा विभाग	भारतीय बीज विज्ञान संस्थान (भाकृअनुप)
81	कृषि मंत्रालय	कृषि अनुसंधान एवं शिक्षा विभाग	विवेकानंद पवर्तीय कृषि अनुसंधान संस्थान (भाकृअनुप)
82	कृषि मंत्रालय	कृषि अनुसंधान एवं शिक्षा विभाग	केन्द्रीय भैंस अनुसंधान संस्थान (भाकृअनुप)
83	कृषि मंत्रालय	कृषि अनुसंधान एवं शिक्षा विभाग	राष्ट्रीय कृषि आर्थिक एवं नीति अनुसंधान संस्थान (भाकृअनुप)
84	कृषि मंत्रालय	कृषि अनुसंधान एवं शिक्षा विभाग	केन्द्रीय कटाई–उपरांत अभियांत्रिकी और प्रौद्योगिकी संस्थान (भाकृअनुप)
85	कृषि मंत्रालय	कृषि अनुसंधान एवं शिक्षा विभाग	क्षेत्रीय परियोजनना निदेशालय (जेड.पी.डी.), क्षेत्र–1 (भाकृअनुप)
86	कृषि मंत्रालय	कृषि अनुसंधान एवं शिक्षा विभाग	केन्द्रीय जूट और संबद्ध तंतु अनुसंधान संस्थान (भाकृअनुप)
87	कृषि मंत्रालय	कृषि अनुसंधान एवं शिक्षा विभाग	मुर्गीपालन परियोजना निदेशालय (भाकृअनुप)
88	कृषि मंत्रालय	कृषि अनुसंधान एवं शिक्षा विभाग	राष्ट्रीय डेयरी अनुसंधान संस्थान (भाकृअनुप)
89	कृषि मंत्रालय	कृषि अनुसंधान एवं शिक्षा विभाग	राष्ट्रीय कृषि अनुसंधान एवं प्रबंधन अकादमी (भाकृअनुप)
90	कृषि मंत्रालय	कृषि अनुसंधान एवं शिक्षा विभाग	राष्ट्रीय उच्च सुरक्षा पशुरोग संस्थान (भाकृअनुप)
91	कृषि मंत्रालय	कृषि अनुसंधान एवं शिक्षा विभाग	चावल अनुसंधान निदेशालय (भाकृअनुप)
92	कृषि मंत्रालय	कृषि अनुसंधान एवं शिक्षा विभाग	केन्द्रीय समुद्रीय मत्स्यन अनुसंधान संस्थान (भाकृअनुप)
93	कृषि मंत्रालय	कृषि अनुसंधान एवं शिक्षा विभाग	राष्ट्रीय अंगूर अनुसंधान केन्द्र (भाकृअनुप)
94	कृषि मंत्रालय	कृषि अनुसंधान एवं शिक्षा विभाग	श शीतजल मत्स्यन अनुसंधान निदेशालय (भाकृअनुप)
95	कृषि मंत्रालय	कृषि अनुसंधान एवं शिक्षा विभाग	केन्द्रीय बकरी अनुसंधान संस्थान (भाकृअनुप)
96	कृषि मंत्रालय	कृषि अनुसंधान एवं शिक्षा विभाग	राष्ट्रीय एकीकृत कीट प्रबंधन केन्द्र (भाकृअनुप)

क्र.सं.	मंत्रालय/स्वतंत्र विभाग	विभाग का नाम	लोक प्राधिकारी, जिन्होंने वार्षिक विवरण दाखिल किए
97	कृषि मंत्रालय	कृषि अनुसंधान एवं शिक्षा विभाग	राष्ट्रीय कृषि कीट संसाधन ब्यूरो (भाकृअनुप)
98	कृषि मंत्रालय	कृषि अनुसंधान एवं शिक्षा विभाग	राष्ट्रीय कृषि उपयोगी सूक्ष्मजीव ब्यूरो (भाकृअनुप)
99	कृषि मंत्रालय	कृषि अनुसंधान एवं शिक्षा विभाग	भारतीय प्राकृतिक राल एवं गोंद संस्थान (भाकृअनुप)
100	कृषि मंत्रालय	कृषि अनुसंधान एवं शिक्षा विभाग	केन्द्रीय मृदा लवणता अनुसंधान संस्थान (भाकृअनुप)
101	कृषि मंत्रालय	कृषि अनुसंधान एवं शिक्षा विभाग	केन्द्रीय कृषि वानिकी अनुसंधान संस्थान (भाकृअनुप)
102	कृषि मंत्रालय	कृषि अनुसंधान एवं शिक्षा विभाग	भाकृअनुप–पूर्वी क्षेत्र के लिए आईसीएआर अनुसंधान संकुल
103	कृषि मंत्रालय	कृषि अनुसंधान एवं शिक्षा विभाग	केन्द्रीय उपोष्ण कटिबंधीय बागवानी संस्थान (भाकृअनुप)
104	कृषि मंत्रालय	कृषि अनुसंधान एवं शिक्षा विभाग	राष्ट्रीय पशु आनुवांशिक संसाधन ब्यूरो (भाकृअनुप)
105	कृषि मंत्रालय	कृषि अनुसंधान एवं शिक्षा विभाग	भारतीय तिलहन अनुसंधान संस्थान (भाकृअनुप)
106	कृषि मंत्रालय	कृषि अनुसंधान एवं शिक्षा विभाग	खुरपका एवं मुँहपका रोग परियोजना निदेशालय (भाकृअनुप)
107	कृषि मंत्रालय	कृषि अनुसंधान एवं शिक्षा विभाग	गोवंश परियोजना निदेशालय (भाकृअनुप)
108	कृषि मंत्रालय	कृषि अनुसंधान एवं शिक्षा विभाग	भाकृअनुप–एन.ई.एच. क्षेत्र के लिए आईसीएआर अनुसंधान संकुल (भाकृअनुप)
109	कृषि मंत्रालय	कृषि अनुसंधान एवं शिक्षा विभाग	भारतीय जल प्रबंधन संस्थान (भाकृअनुप)
110	कृषि मंत्रालय	कृषि अनुसंधान एवं शिक्षा विभाग	भाकृअप–राष्ट्रीय पशुरोग जानपदिक एवं सूचना विज्ञान संस्थान (एनआईवीईडीआई)
111	कृषि मंत्रालय	कृषि अनुसंधान एवं शिक्षा विभाग	केन्द्रीय मत्स्यपालन प्रौद्योगिकी संस्थान (भाकृअनुप)
112	कृषि मंत्रालय	कृषि अनुसंधान एवं शिक्षा विभाग	केन्द्रीय शुष्कभूमि कृषि अनुसंधान संस्थान (भाकृअनुप)
113	कृषि मंत्रालय	कृषि अनुसंधान एवं शिक्षा विभाग	केन्द्रीय आलू अनुसंधान संस्थान (भाकृअनुप)
114	कृषि मंत्रालय	कृषि अनुसंधान एवं शिक्षा विभाग	भाकृअनुप–भारतीय मृदा एवं जल संरक्षण संस्थान

क्र.सं.	मंत्रालय/स्वतंत्र विभाग	विभाग का नाम	लोक प्राधिकारी, जिन्होंने वार्षिक विवरण दाखिल किए
115	कृषि मंत्रालय	कृषि अनुसंधान एवं शिक्षा विभाग	राष्ट्रीय जूट और संबद्ध तंतु प्रौद्योगिकी अनुसंधान संस्थान (भाकृअनुप)
116	कृषि मंत्रालय	कृषि अनुसंधान एवं शिक्षा विभाग	राष्ट्रीय जैविक प्रतिबल अनुसंधान संस्थान (भाकृअनुप)
117	कृषि मंत्रालय	कृषि अनुसंधान एवं शिक्षा विभाग	राष्ट्रीय याक अनुसंधान केन्द्र (भाकृअनुप)
118	कृषि मंत्रालय	कृषि अनुसंधान एवं शिक्षा विभाग	भारतीय कृषि सांख्यिकी अनुसंधान संस्थान (भाकृअनुप)
119	कृषि मंत्रालय	कृषि अनुसंधान एवं शिक्षा विभाग	काजू अनुसंधान निदेशालय (भाकृअनुप)
120	कृषि मंत्रालय	कृषि अनुसंधान एवं शिक्षा विभाग	प्याज और लहसुन अनुसंधान निदेशालय (भाकृअनुप)
121	कृषि मंत्रालय	कृषि अनुसंधान एवं शिक्षा विभाग	ऑयल पाम अनुसंधान निदेशालय (भाकृअनुप)
122	कृषि मंत्रालय	कृषि अनुसंधान एवं शिक्षा विभाग	पुष्पोत्पादन अनुसंधान निदेशालय (भाकृअनुप)
123	कृषि मंत्रालय	कृषि अनुसंधान एवं शिक्षा विभाग	केन्द्रीय भेड़ एवं ऊन अनुसंधान संस्थान (भाकृअनुप)
124	कृषि मंत्रालय	कृषि अनुसंधान एवं शिक्षा विभाग	राष्ट्रीय मृदा सर्वेक्षण और भूमि उपयोग आयोजना ब्यूरो (भाकृअनुप)
125	कृषि मंत्रालय	कृषि अनुसंधान एवं शिक्षा विभाग	केन्द्रीय कन्द फसल अनुसंधान संस्थान (भाकृअनुप)
126	कृषि मंत्रालय	कृषि अनुसंधान एवं शिक्षा विभाग	भारतीय मसाला अनुसंधान संस्थान (भाकृअनुप)
127	कृषि मंत्रालय	कृषि अनुसंधान एवं शिक्षा विभाग	राष्ट्रीय मत्स्य आनुवांशिक संसाधन ब्यूरो (भाकृअनुप)
128	कृषि मंत्रालय	कृषि अनुसंधान एवं शिक्षा विभाग	केन्द्रीय कपास प्रौद्योगिकी अनुसंधान संस्थान (भाकृअनुप)
129	कृषि मंत्रालय	कृषि अनुसंधान एवं शिक्षा विभाग	राष्ट्रीय बीज प्रजाति अनुसंधान केन्द्र (भाकृअनुप)
130	कृषि मंत्रालय	कृषि अनुसंधान एवं शिक्षा विभाग	राष्ट्रीय अश्व अनुसंधान केन्द्र (भाकृअनुप)
131	कृषि मंत्रालय	कृषि अनुसंधान एवं शिक्षा विभाग	राष्ट्रीय पादप आनुवांशिक संसाधन ब्यूरो (भाकृअनुप)
132	कृषि मंत्रालय	कृषि अनुसंधान एवं शिक्षा विभाग	राष्ट्रीय अनार अनुसंधान केन्द्र (भाकृअनुप)

CENTRAL INFORMATION COMMISSION

क्र.सं.	मंत्रालय/स्वतंत्र विभाग	विभाग का नाम	लोक प्राधिकारी, जिन्होंने वार्षिक विवरण दाखिल किए
133	कृषि मंत्रालय	कृषि अनुसंधान एवं शिक्षा विभाग	भारतीय मृदा विज्ञान संस्थान (भाकृअनुप)
134	कृषि मंत्रालय	कृषि अनुसंधान एवं शिक्षा विभाग	कृषिरत्त महिला अनुसंधान निदेशालय (भाकृअनुप)
135	कृषि मंत्रालय	कृषि अनुसंधान एवं शिक्षा विभाग	राष्ट्रीय लीची अनुसंधान केन्द्र (भाकृअनुप)
136	कृषि मंत्रालय	कृषि अनुसंधान एवं शिक्षा विभाग	राष्ट्रीय पशु पोषण और शरीर क्रिया विज्ञान संस्थान (भाकृअनुप)
137	कृषि मंत्रालय	कृषि अनुसंधान एवं शिक्षा विभाग	भारतीय सब्जी अनुसंधान संस्थान (भाकृअनुप)
138	कृषि मंत्रालय	कृषि अनुसंधान एवं शिक्षा विभाग	राष्ट्रीय आर्किड अनुसंधान केन्द्र (भाकृअनुप)
139	कृषि मंत्रालय	कृषि अनुसंधान एवं शिक्षा विभाग	सुगरकेन ब्रिडिंग इंस्टीच्यूट (भाकृअनुप)
140	कृषि मंत्रालय	कृषि अनुसंधान एवं शिक्षा विभाग	मशरूम अनुसंधान निदेशालय (भाकृअनुप)
141	कृषि मंत्रालय	कृषि अनुसंधान एवं शिक्षा विभाग	खरपरवार विज्ञान अनुसंधान निदेशालय (भाकृअनुप)
142	कृषि मंत्रालय	कृषि अनुसंधान एवं शिक्षा विभाग	केन्द्रीय खारा जल जीव पालन अनुसंधान संस्थान (भाकृअनुप)
143	कृषि मंत्रालय	कृषि अनुसंधान एवं शिक्षा विभाग	केन्द्रीय कृषि विश्वविद्यालय, इम्फाल
144	कृषि मंत्रालय	कृषि अनुसंधान एवं शिक्षा विभाग	क्षेत्रीय परियोजनना निदेशालय क्षेत्र–4 (भाकृअनुप)
145	कृषि मंत्रालय	कृषि अनुसंधान एवं शिक्षा विभाग	केन्द्रीय कृषि अभियांत्रिकी संस्थान (भाकृअनुप)
146	कृषि मंत्रालय	कृषि अनुसंधान एवं शिक्षा विभाग	औषधीय एवं संगधीय पादप अनुसंधान निदेशालय (भाकृअनुप)
147	कृषि मंत्रालय	कृषि अनुसंधान एवं शिक्षा विभाग	भारतीय कृषि अनुसंधान संस्थान (भाकृअनुप)
148	कृषि मंत्रालय	कृषि अनुसंधान एवं शिक्षा विभाग	भाकृअनुप–भारतीय कदन्न अनुसंधान संस्थान
149	कृषि मंत्रालय	कृषि अनुसंधान एवं शिक्षा विभाग	क्षेत्रीय परियोजनना निदेशालय क्षेत्र–6 (भाकृअनुप)
150	कृषि मंत्रालय	कृषि अनुसंधान एवं शिक्षा विभाग	भाकृअनुप–मूँगफली अनुसंधान निदेशालय
151	कृषि मंत्रालय	कृषि अनुसंधान एवं शिक्षा विभाग	राष्ट्रीय ऊँट अनुसंधान केन्द्र (भाकृअनुप)

क्र.सं.	मंत्रालय/स्वतंत्र विभाग	विभाग का नाम	लोक प्राधिकारी, जिन्होंने वार्षिक विवरण दाखिल किए
152	कृषि मंत्रालय	कृषि अनुसंधान एवं शिक्षा विभाग	राष्ट्रीय मिथुन अनुसंधान केन्द्र (भाकृअनुप)
153	कृषि मंत्रालय	कृषि अनुसंधान एवं शिक्षा विभाग	मक्का अनुसंधान निदेशालय (भाकृअनुप)
154	कृषि मंत्रालय	कृषि अनुसंधान एवं शिक्षा विभाग	राष्ट्रीय माँस अनुसंधान केन्द्र (भाकृअनुप)
155	कृषि मंत्रालय	कृषि अनुसंधान एवं शिक्षा विभाग	भारतीय बागवानी अनुसंधान संस्थान (भाकृअनुप)
156	कृषि मंत्रालय	कृषि अनुसंधान एवं शिक्षा विभाग	कृषि पद्धति अनुसंधान परियोजना निदेशालय (भाकृअनुप)
157	कृषि मंत्रालय	कृषि अनुसंधान एवं शिक्षा विभाग	केन्द्रीय उपोष्ण कटिबंधीय बागवानी संस्थान (भाकृअनुप)
158	कृषि मंत्रालय	कृषि अनुसंधान एवं शिक्षा विभाग	क्षेत्रीय परियोजनना निदेशालय क्षेत्र–5 (भाकृअनुप)
159	कृषि मंत्रालय	कृषि अनुसंधान एवं शिक्षा विभाग	केन्द्रीय चावल अनुसंधान संस्थान (भाकृअनुप)
160	कृषि मंत्रालय	कृषि अनुसंधान एवं शिक्षा विभाग	केन्द्रीय स्वच्छ जल जीव पालन संस्थान (भाकृअनुप)
161	कृषि मंत्रालय	कृषि अनुसंधान एवं शिक्षा विभाग	भारतीय कृषि जैवप्रौद्योगिकी संस्थान (भाकृअनुप)
162	कृषि मंत्रालय	कृषि अनुसंधान एवं शिक्षा विभाग	सरसो अनुसंधान निदेशालय (भाकृअनुप)
163	कृषि मंत्रालय	कृषि अनुसंधान एवं शिक्षा विभाग	राष्ट्रीय सुअर अनुसंधान केन्द्र (भाकृअनुप)
164	कृषि मंत्रालय	कृषि अनुसंधान एवं शिक्षा विभाग	राष्ट्रीय केला अनुसंधान केन्द्र (भाकृअनुप)
165	कृषि मंत्रालय	कृषि अनुसंधान एवं शिक्षा विभाग	भारतीय चारागाह और चारा अनुसंधान संस्थान (भाकृअनुप)
166	कृषि मंत्रालय	कृषि अनुसंधान एवं शिक्षा विभाग	भारतीय गन्ना अनुसंधान संस्थान (भाकृअनुप)
167	कृषि मंत्रालय	कृषि अनुसंधान एवं शिक्षा विभाग	केन्द्रीय तम्बाकू अनुसंधान संस्थान (भाकृअनुप)
168	कृषि मंत्रालय	कृषि अनुसंधान एवं शिक्षा विभाग	राष्ट्रीय अजैविक प्रतिबल प्रबंधन संस्थान (भाकृअनुप)
169	कृषि मंत्रालय	कृषि अनुसंधान एवं शिक्षा विभाग	क्षेत्रीय परियोजनना निदेशालय क्षेत्र–3 (भाकृअनुप)
170	कृषि मंत्रालय	कृषि अनुसंधान एवं शिक्षा विभाग	भाकृअनुप–केन्द्रीय तटीय कृषि अनुसंधान संस्थान

क्र.सं.	मंत्रालय/स्वतंत्र विभाग	विभाग का नाम	लोक प्राधिकारी, जिन्होंने वार्षिक विवरण दाखिल किए
171	कृषि मंत्रालय	कृषि अनुसंधान एवं शिक्षा विभाग	क्षेत्रीय परियोजनना निदेशालय क्षेत्र–7 (भाकृअनुप)
172	कृषि मंत्रालय	कृषि अनुसंधान एवं शिक्षा विभाग	केन्द्रीय बागवानी फसल अनुसंधान संस्थान (भाकृअनुप)
173	कृषि मंत्रालय	कृषि अनुसंधान एवं शिक्षा विभाग	कृषि अनुसंधान एवं शिक्षा विभाग
174	कृषि मंत्रालय	कृषि अनुसंधान एवं शिक्षा विभाग	क्षेत्रीय परियोजनना निदेशालय क्षेत्र–8 (भाकृअनुप)
175	कृषि मंत्रालय	कृषि अनुसंधान एवं शिक्षा विभाग	भारतीय दाल अनुसंधान संस्थान (भाकृअनुप)
176	कृषि मंत्रालय	कृषि अनुसंधान एवं शिक्षा विभाग	केन्द्रीय पक्षी अनुसंधान संस्थान (भाकृअनुप)
177	कृषि मंत्रालय	कृषि अनुसंधान एवं शिक्षा विभाग	राष्ट्रीय नींबू अनुसंधान केन्द्र (भाकृअनुप)
178	कृषि मंत्रालय	कृषि अनुसंधान एवं शिक्षा विभाग	केन्द्रीय कपास अनुसंधान संस्थान (भाकृअनुप)
179	कृषि मंत्रालय	कृषि अनुसंधान एवं शिक्षा विभाग	राष्ट्रीय समन्वित कृषि अनुसंधान केन्द्र (भाकृअनुप)
180	कृषि मंत्रालय	कृषि अनुसंधान एवं शिक्षा विभाग	भाकृअनुप–भारतीय गेहूँ एवं जौ अनुसंधान संस्थान
181	कृषि मंत्रालय	कृषि अनुसंधान एवं शिक्षा विभाग	भाकृअनुप–सोयाबीन अनुसंधान संस्थान
182	कृषि मंत्रालय	कृषि अनुसंधान एवं शिक्षा विभाग	केन्द्रीय शुष्क बागवानी संस्थान (भाकृअनुप)
183	कृषि मंत्रालय	कृषि अनुसंधान एवं शिक्षा विभाग	केन्द्रीय शुष्क क्षेत्र अनुसंधान संस्थान (भाकृअनुप)
184	कृषि मंत्रालय	कृषि अनुसंधान एवं शिक्षा विभाग	केन्द्रीय अंतर्देशीय मत्स्य पालन अनुसंधान संस्थान (भाकृअनुप)
185	कृषि मंत्रालय	कृषि अनुसंधान एवं शिक्षा विभाग	राष्ट्रीय पादप जैवप्रौद्योगिकी अनुसंधान केन्द्र (भाकृअनुप)
186	कृषि मंत्रालय	कृषि अनुसंधान एवं शिक्षा विभाग	भा.कृ.अनु.प.–केन्द्रीय द्वीपीय कृषि अनुसंधान संस्थान, पोर्ट ब्लेयर
187	कृषि मंत्रालय	कृषि अनुसंधान एवं शिक्षा विभाग	केन्द्रीय मत्स्यपालन शिक्षा संस्थान (भाकृअनुप)
188	कृषि मंत्रालय	पशुपालन डेयरी और मत्स्यपालन विभाग	पशुपालन डेयरी और मत्स्यपालन विभाग
189	कृषि मंत्रालय	पशुपालन डेयरी और मत्स्यपालन विभाग	आर.एस.एफ.पी. एण्ड डी. हिसार
190	कृषि मंत्रालय	पशुपालन डेयरी और मत्स्यपालन विभाग	सी.सी.बी.एफ. हैसरघट्टा

क्र.सं.	मंत्रालय/स्वतंत्र विभाग	विभाग का नाम	लोक प्राधिकारी, जिन्होंने वार्षिक विवरण दाखिल किए
191	कृषि मंत्रालय	पशुपालन डेयरी और मत्स्यपालन विभाग	सी.आई.एफ.एन.ई.टी. कोची
192	कृषि मंत्रालय	पशुपालन डेयरी और मत्स्यपालन विभाग	सी.सी.बी.एफ. सूरतगढ़
193	कृषि मंत्रालय	पशुपालन डेयरी और मत्स्यपालन विभाग	एन.आई.ए.एच., बागपत
194	कृषि मंत्रालय	पशुपालन डेयरी और मत्स्यपालन विभाग	ए.क्यू.सी.एस. चेन्नइ
195	कृषि मंत्रालय	पशुपालन डेयरी और मत्स्यपालन विभाग	आर.एस.एफ.पी. एण्ड डी. जम्म
196	कृषि मंत्रालय	पशुपालन डेयरी और मत्स्यपालन विभाग	सी.आई.एफ.एन.ई.टी. विशाखापट्टनम
197	कृषि मंत्रालय	पशुपालन डेयरी और मत्स्यपालन विभाग	केन्द्रीय मुर्गीपालन विकास संगठन (उ.क्षे.), चण्डीगढ़
198	कृषि मंत्रालय	पशुपालन डेयरी और मत्स्यपालन विभाग	दिल्ली दुग्ध योजना, नई दिल्ली
199	कृषि मंत्रालय	पशुपालन डेयरी और मत्स्यपालन विभाग	आर.एस.एफ.पी. एण्ड डी. कल्याणी
200	कृषि मंत्रालय	पशुपालन डेयरी और मत्स्यपालन विभाग	सी.एच.आर.एस., अजमेर
201	कृषि मंत्रालय	पशुपालन डेयरी और मत्स्यपालन विभाग	सी.सी.बी.एफ. धमरोद
202	कृषि मंत्रालय	पशुपालन डेयरी और मत्स्यपालन विभाग	आर.एस.एफ.पी. एण्ड डी. गाँधीनगर
203	कृषि मंत्रालय	पशुपालन डेयरी और मत्स्यपालन विभाग	सी.एच.आर.एस., अहमदाबाद
204	कृषि मंत्रालय	पशुपालन डेयरी और मत्स्यपालन विभाग	भारत मत्स्यपालन सर्वेक्षण, मुम्बई बेस
205	कृषि मंत्रालय	पशुपालन डेयरी और मत्स्यपालन विभाग	क्षेत्रीय चारा स्टेशन, श्रीगंगानगर
206	कृषि मंत्रालय	पशुपालन डेयरी और मत्स्यपालन विभाग	सी.एच.आर.एस., ओंगोली
207	कृषि मंत्रालय	पशुपालन डेयरी और मत्स्यपालन विभाग	आर.एस.एफ.पी. एण्ड डी. चेन्नइ
208	कृषि मंत्रालय	पशुपालन डेयरी और मत्स्यपालन विभाग	भारत मत्स्यपालन सर्वेक्षण, मुम्बइ
209	कृषि मंत्रालय	पशुपालन डेयरी और मत्स्यपालन विभाग	सी.एच.आर.एस., रोहतक

क्र.सं.	मंत्रालय/स्वतंत्र विभाग	विभाग का नाम	लोक प्राधिकारी, जिन्होंने वार्षिक विवरण दाखिल किए
210	कृषि मंत्रालय	पशुपालन डेयरी और मत्स्यपालन विभाग	ए.क्यू.सी.एस. नई दिल्ली
211	कृषि मंत्रालय	पशुपालन डेयरी और मत्स्यपालन विभाग	ए.क्यू.सी.एस. मुम्बइ
212	कृषि मंत्रालय	पशुपालन डेयरी और मत्स्यपालन विभाग	केन्द्रीय भेंड़ प्रजनन फॉर्म, हिसार
213	कृषि मंत्रालय	पशुपालन डेयरी और मत्स्यपालन विभाग	सी.सी.बी.एफ. सुनेबेदा
214	कृषि मंत्रालय	पशुपालन डेयरी और मत्स्यपालन विभाग	भारतीय पशु कल्याण बोर्ड, चेन्नई
215	कृषि मंत्रालय	पशुपालन डेयरी और मत्स्यपालन विभाग	ए.क्यू.सी.एस. बंगलोर
216	कृषि मंत्रालय	पशुपालन डेयरी और मत्स्यपालन विभाग	केन्द्रीय मुर्गीपालन विकास संगठन (प.क्षे.), मुम्बइ
217	कृषि मंत्रालय	पशुपालन डेयरी और मत्स्यपालन विभाग	भारत मत्स्यपालन सर्वेक्षण, चेन्नइ
218	कृषि मंत्रालय	पशुपालन डेयरी और मत्स्यपालन विभाग	भारत मत्स्यपालन सर्वेक्षण, बोगडा
219	कृषि मंत्रालय	पशुपालन डेयरी और मत्स्यपालन विभाग	भारत मत्स्यपालन सर्वेक्षण, कोची
220	कृषि मंत्रालय	पशुपालन डेयरी और मत्स्यपालन विभाग	सेन्ट्रल फ्रोजेन सीमेन प्रोडक्शन एण्ड ट्रेनिंग इंस्टीच्यूट, हैसरघट्टा
221	कृषि मंत्रालय	पशुपालन डेयरी और मत्स्यपालन विभाग	ए.क्यू.सी.एस. हैदराबाद
222	कृषि मंत्रालय	पशुपालन डेयरी और मत्स्यपालन विभाग	भारत मत्स्यपालन सर्वेक्षण, पोर्टब्लेयर
223	कृषि मंत्रालय	पशुपालन डेयरी और मत्स्यपालन विभाग	ए.क्यू.सी.एस. कोलकाता
224	कृषि मंत्रालय	पशुपालन डेयरी और मत्स्यपालन विभाग	आर.एस.एफ.पी. एण्ड डी. हैदराबाद
225	कृषि मंत्रालय	पशुपालन डेयरी और मत्स्यपालन विभाग	केन्द्रीय मुर्गीपालन विकास संगठन (पू.क्षे.), भुवनेश्वर
226	कृषि मंत्रालय	पशुपालन डेयरी और मत्स्यपालन विभाग	सी.आई.सी.ई.एफ. बंगलोर
227	कृषि मंत्रालय	पशुपालन डेयरी और मत्स्यपालन विभाग	सी.आई.एफ.एन.ई.टी. रोयापुरम
228	कृषि मंत्रालय	पशुपालन डेयरी और मत्स्यपालन विभाग	भारत मत्स्यपालन सर्वेक्षण, पोरबंदर बेस

क्र.सं.	मंत्रालय/स्वतंत्र विभाग	विभाग का नाम	लोक प्राधिकारी, जिन्होंने वार्षिक विवरण दाखिल किए
229	कृषि मंत्रालय	पशुपालन डेयरी और मत्स्यपालन विभाग	क्षेत्रीय चारा स्टेशन, हैसरघट्टा
230	कृषि मंत्रालय	पशुपालन डेयरी और मत्स्यपालन विभाग	भारत मत्स्यपालन सर्वेक्षण, विशाखापट्टनम
231	कृषि मंत्रालय	पशुपालन डेयरी और मत्स्यपालन विभाग	केन्द्रीय मुर्गीपालन विकास संगठन, हैसरघट्टा
232	कृषि मंत्रालय	पशुपालन डेयरी और मत्स्यपालन विभाग	एन.आई.एफ.पी.एच.ए.टी.टी., काची
233	कृषि मंत्रालय	पशुपालन डेयरी और मत्स्यपालन विभाग	केन्द्रीय कुक्कुट प्रदर्शन परीक्षण केन्द्र, गुडगांव
234	कृषि मंत्रालय	पशुपालन डेयरी और मत्स्यपालन विभाग	सी.सी.बी.एफ. आवड़ी
235	कृषि मंत्रालय	पशुपालन डेयरी और मत्स्यपालन विभाग	एन.आई.एफ.पी.एच.ए.टी.टी., विशाखापट्टनम
236	कृषि मंत्रालय	पशुपालन डेयरी और मत्स्यपालन विभाग	सी.सी.बी.एफ. चिपलीमा
237	कृषि मंत्रालय	पशुपालन डेयरी और मत्स्यपालन विभाग	सी.सी.बी.एफ. अंदेशनगर
238	रसायन और उर्वरक मंत्रालय	रसायन और पेट्रोरसायन विभाग	रसायन और पेट्रोरसायन विभाग
239	रसायन और उर्वरक मंत्रालय	रसायन और पेट्रोरसायन विभाग	हिन्दुस्तान कार्बनिक रसायन लिमिटेड
240	रसायन और उर्वरक मंत्रालय	रसायन और पेट्रोरसायन विभाग	हिन्दुस्तान कीटनाशक लिमिटेड
241	रसायन और उर्वरक मंत्रालय	रसायन और पेट्रोरसायन विभाग	केन्द्रीय प्लास्टिक अभियांत्रिकी और प्रौद्योगिकी संस्थान (सी.आई.पी.ई.टी.)
242	रसायन और उर्वरक मंत्रालय	रसायन और पेट्रोरसायन विभाग	इंस्टीच्यूट ऑफ पेस्टिसाइड फार्मूलेशन टेक्नॉलाजी
243	रसायन और उर्वरक मंत्रालय	रसायन और पेट्रोरसायन विभाग	भापाल गैस कल्याण आयुक्त का कार्यालय
244	रसायन और उर्वरक मंत्रालय	रसायन और पेट्रोरसायन विभाग	हिन्दुस्तान फ्लूरोकार्बन लिमिटेड
245	रसायन और उर्वरक मंत्रालय	उर्वरक विभाग	उर्वरक विभाग
246	रसायन और उर्वरक मंत्रालय	उर्वरक विभाग	प्रोजेक्टस् एण्ड डेवलपमेंट ऑफ इंडिया लिमिटेड
247	रसायन और उर्वरक मंत्रालय	उर्वरक विभाग	राष्ट्रीय केमिकल एण्ड फर्टिलाइजर लिमिटेड (आरसीएफ)
248	रसायन और उर्वरक मंत्रालय	उर्वरक विभाग	मद्रास उर्वरक लिमिटेड (एमएफएल)
249	रसायन और उर्वरक मंत्रालय	उर्वरक विभाग	ब्रह्मपुत्र घाटी उर्वरक निगम लिमिटेड (बी.वी.एफ.सी.एल.)

क्र.सं.	मंत्रालय/स्वतंत्र विभाग	विभाग का नाम	लोक प्राधिकारी, जिन्होंने वार्षिक विवरण दाखिल किए
250	रसायन और उर्वरक मंत्रालय	उर्वरक विभाग	फर्टिलाइजर एण्ड केमिकल त्रावनकोर लिमिटेड (एफएसीटी)
251	रसायन और उर्वरक मंत्रालय	उर्वरक विभाग	एफसीआई अरावली जिप्सम एण्ड मिनरल इंडिया लिमिटेड (एफएजीएमआईएल)
252	रसायन और उर्वरक मंत्रालय	उर्वरक विभाग	राष्ट्रीय फर्टीलाईजर लिमिटेड (एन. एफ.टी.)
253	रसायन और उर्वरक मंत्रालय	उर्वरक विभाग	हिन्दुस्तान उर्वरक निगम लिमिटेड (एच.एफ.सी.)
254	रसायन और उर्वरक मंत्रालय	उर्वरक विभाग	भारतीय उर्वरक निगम लिमिटेड (एफ.सी.आई.)
255	रसायन और उर्वरक मंत्रालय	उर्वरक विभाग	उर्वरक उद्योग समन्वय समिति (एफ.आई.सी.सी.)
256	रसायन और उर्वरक मंत्रालय	औषध निर्माण विभाग	इंडियन ड्रग्स एण्ड फर्मास्यूटिकल्स लिमिटेड
257	रसायन और उर्वरक मंत्रालय	औषध निर्माण विभाग	एन.आई.पी.ई.आर. रायबरेली
258	रसायन और उर्वरक मंत्रालय	औषध निर्माण विभाग	एन.आई.पी.ई.आर. गुवाहाटी
259	रसायन और उर्वरक मंत्रालय	औषध निर्माण विभाग	एन.आई.पी.ई.आर. हाजीपुर
260	रसायन और उर्वरक मंत्रालय	औषध निर्माण विभाग	एन.आई.पी.ई.आर. अहमदाबाद
261	रसायन और उर्वरक मंत्रालय	औषध निर्माण विभाग	औषध निर्माण विभाग
262	रसायन और उर्वरक मंत्रालय	औषध निर्माण विभाग	राजस्थान ड्रग्स एण्ड फर्मास्यूटिकल्स लिमिटेड
263	रसायन और उर्वरक मंत्रालय	औषध निर्माण विभाग	राष्ट्रीय औषधीय शिक्षा एवं अनुसंधान संस्थान
264	रसायन और उर्वरक मंत्रालय	औषध निर्माण विभाग	हिन्दुस्तान एण्टीबायोटिक लिमिटेड
265	रसायन और उर्वरक मंत्रालय	औषध निर्माण विभाग	एन.आई.पी.ई.आर. हैदराबाद
266	रसायन और उर्वरक मंत्रालय	औषध निर्माण विभाग	एन.आई.पी.ई.आर. कोलकाता
267	रसायन और उर्वरक मंत्रालय	औषध निर्माण विभाग	बंगाल केमिकल एण्ड फर्मास्यूटिकल्स लिमिटेड
268	रसायन और उर्वरक मंत्रालय	औषध निर्माण विभाग	राष्ट्रीय औषधीय मूल्य प्राधिकरण
269	रसायन और उर्वरक मंत्रालय	औषध निर्माण विभाग	कर्नाटका एण्टीबायोटिक्स एण्ड फर्मास्यूटिकल्स लिमिटेड
270	नागर विमानन मंत्रालय	उपलब्ध नहीं	भारतीय विमानपत्तन प्राधिकरण
271	नागर विमानन मंत्रालय	उपलब्ध नहीं	नागर विमानन महानिदेशालय
272	नागर विमानन मंत्रालय	उपलब्ध नहीं	नागर विमानन मंत्रालय
273	नागर विमानन मंत्रालय	उपलब्ध नहीं	एयरपोर्ट इकोनामिक रेगुलेटरी ऑथोरिटी ऑफ इंडिया
274	नागर विमानन मंत्रालय	उपलब्ध नहीं	मुख्य आयुक्त, रेलवे सुरक्षा

क्र.सं.	मंत्रालय/स्वतंत्र विभाग	विभाग का नाम	लोक प्राधिकारी, जिन्होंने वार्षिक विवरण दाखिल किए
275	नागर विमानन मंत्रालय	उपलब्ध नहीं	प्रधान लेखा कार्यालय
276	नागर विमानन मंत्रालय	उपलब्ध नहीं	नागर विमानन सुरक्षा ब्यूरो
277	नागर विमानन मंत्रालय	उपलब्ध नहीं	इंदिरा गॉधी राष्ट्रीय उड़ान अकादमी
278	नागर विमानन मंत्रालय	उपलब्ध नहीं	होटल कारपोरेशन ऑफ इंडिया
279	नागर विमानन मंत्रालय	उपलब्ध नहीं	पवन हंस लिमिटेड
280	नागर विमानन मंत्रालय	उपलब्ध नहीं	एयर इंडिया
281	कोयला मंत्रालय	उपलब्ध नहीं	कोयला मंत्रालय
282	कोयला मंत्रालय	उपलब्ध नहीं	नार्दन कोलफील्ड्स लिमिटेड
283	कोयला मंत्रालय	उपलब्ध नहीं	सेन्ट्रल माइन प्लानिंग एण्ड डिजाईज इंस्टीच्यूट
284	कोयला मंत्रालय	उपलब्ध नहीं	एन.एल.सी. इंडिया लिमिटेड
285	कोयला मंत्रालय	उपलब्ध नहीं	कोल खान भविष्य निधि संगठन
286	कोयला मंत्रालय	उपलब्ध नहीं	वेस्टर्न कोलफील्ड्स लिमिटेड
287	कोयला मंत्रालय	उपलब्ध नहीं	सेन्ट्रल कोलफील्ड्स लिमिटेड
288	कोयला मंत्रालय	उपलब्ध नहीं	साउथ इस्टर्न कोलफील्ड्स लिमिटेड
289	कोयला मंत्रालय	उपलब्ध नहीं	कोल इंडिया लिमिटेड
290	कोयला मंत्रालय	उपलब्ध नहीं	इस्टर्न कोलफील्ड्स लिमिटेड
291	कोयला मंत्रालय	उपलब्ध नहीं	महानदी कोलफील्ड्स लिमिटेड
292	कोयला मंत्रालय	उपलब्ध नहीं	कोयला नियंत्रक संगठन
293	कोयला मंत्रालय	उपलब्ध नहीं	भारत कोकिंग कोल लिमिटेड
294	वाणिज्य और उद्योग मंत्रालय	वाणिज्य विभाग	ई.सी.जी.एस. लिमिटेड
295	वाणिज्य और उद्योग मंत्रालय	वाणिज्य विभाग	भारतीय पैकेजिंग संस्थान
296	वाणिज्य और उद्योग मंत्रालय	वाणिज्य विभाग	भारतीय व्यापार संवर्धन संगठन
297	वाणिज्य और उद्योग मंत्रालय	वाणिज्य विभाग	वाणिज्य विभाग
298	वाणिज्य और उद्योग मंत्रालय	वाणिज्य विभाग	विदेश व्यापार महानिदेशालय
299	वाणिज्य और उद्योग मंत्रालय	वाणिज्य विभाग	विशाखापत्तनम विशेष आर्थिक क्षेत्र
300	वाणिज्य और उद्योग मंत्रालय	वाणिज्य विभाग	हिन्दुस्तान डायमंड कंपनी प्रा0 लिमिटेड
301	वाणिज्य और उद्योग मंत्रालय	वाणिज्य विभाग	कोचीन विशेष आर्थिक क्षेत्र
302	वाणिज्य और उद्योग मंत्रालय	वाणिज्य विभाग	एसटीसीएल लिमिटेड
303	वाणिज्य और उद्योग मंत्रालय	वाणिज्य विभाग	चाय बोर्ड
304	वाणिज्य और उद्योग मंत्रालय	वाणिज्य विभाग	रबर बोर्ड
305	वाणिज्य और उद्योग मंत्रालय	वाणिज्य विभाग	भारतीय राज्य व्यापार निगम लिमिटेड

केंद्रीय सूचना आयोग CENTRAL INFORMATION COMMISSION

क्र.सं.	मंत्रालय/स्वतंत्र विभाग	विभाग का नाम	लोक प्राधिकारी, जिन्होंने वार्षिक विवरण दाखिल किए
306	वाणिज्य और उद्योग मंत्रालय	वाणिज्य विभाग	वाणिज्यिक आसूचना और सांख्यिकी महानिदेशालय
307	वाणिज्य और उद्योग मंत्रालय	वाणिज्य विभाग	समुद्री उत्पाद निर्यात विकास प्राधिकरण
308	वाणिज्य और उद्योग मंत्रालय	वाणिज्य विभाग	फाल्टा विशेष आर्थिक क्षेत्र
309	वाणिज्य और उद्योग मंत्रालय	वाणिज्य विभाग	भारतीय विदेश व्यापार संस्थान
310	वाणिज्य और उद्योग मंत्रालय	वाणिज्य विभाग	एमईपीजेड विशेष आर्थिक क्षेत्र और एचईओयूएस
311	वाणिज्य और उद्योग मंत्रालय	वाणिज्य विभाग	कांडला विशेष आर्थिक क्षेत्र
312	वाणिज्य और उद्योग मंत्रालय	वाणिज्य विभाग	नोएडा विशेष आर्थिक क्षेत्र
313	वाणिज्य और उद्योग मंत्रालय	वाणिज्य विभाग	भारतीय निर्यात निरीक्षण परिषद
314	वाणिज्य और उद्योग मंत्रालय	वाणिज्य विभाग	मसाला बोर्ड
315	वाणिज्य और उद्योग मंत्रालय	वाणिज्य विभाग	फुटवीयर डिजाईज एण्ड डेवलपमेंट इंस्टीच्यूट
316	वाणिज्य और उद्योग मंत्रालय	वाणिज्य विभाग	एसईईपीजेड विशेष आर्थिक क्षेत्र
317	वाणिज्य और उद्योग मंत्रालय	वाणिज्य विभाग	पीईसी लिमिटेड
318	वाणिज्य और उद्योग मंत्रालय	वाणिज्य विभाग	एमएमटीसी लिमिटेड
319	वाणिज्य और उद्योग मंत्रालय	वाणिज्य विभाग	कॉफी बोर्ड
320	वाणिज्य और उद्योग मंत्रालय	वाणिज्य विभाग	चाय अनुसंधान संघ
321	वाणिज्य और उद्योग मंत्रालय	वाणिज्य विभाग	तम्बाकू बोर्ड
322	वाणिज्य और उद्योग मंत्रालय	वाणिज्य विभाग	कृषि और संसाधित खाद्य उत्पाद निर्यात विकास प्राधिकरण
323	वाणिज्य और उद्योग मंत्रालय	वाणिज्य विभाग	राष्ट्रीय व्यापार सूचना केन्द (एनसीटीआई)
324	वाणिज्य और उद्योग मंत्रालय	वाणिज्य विभाग	यू.पी.ए.एस.आई चाय अनुसंधान फाउंडेशन
325	वाणिज्य और उद्योग मंत्रालय	वाणिज्य विभाग	जीईएम
326	वाणिज्य और उद्योग मंत्रालय	औद्योगिक नीति और संवर्धन विभाग	औद्योगिक नीति और संवर्धन विभाग
327	वाणिज्य और उद्योग मंत्रालय	औद्योगिक नीति और संवर्धन विभाग	राष्ट्रीय उत्पादकता परिषद
328	वाणिज्य और उद्योग मंत्रालय	औद्योगिक नीति और संवर्धन विभाग	केन्द्रीय लुग्दी और कागज अनुसंधान संस्थान
329	वाणिज्य और उद्योग मंत्रालय	औद्योगिक नीति और संवर्धन विभाग	भारतीय गुणवत्ता परिषद
330	वाणिज्य और उद्योग मंत्रालय	औद्योगिक नीति और संवर्धन विभाग	टैरिफ आयोग

क्र.सं.	मंत्रालय/स्वतंत्र विभाग	विभाग का नाम	लोक प्राधिकारी, जिन्होंने वार्षिक विवरण दाखिल किए
331	वाणिज्य और उद्योग मंत्रालय	औद्योगिक नीति और संवर्धन विभाग	राष्ट्रीय सीमेंट और भवन सामग्री परिषद
332	वाणिज्य और उद्योग मंत्रालय	औद्योगिक नीति और संवर्धन विभाग	आर्थिक सलाहकार का कार्यालय
333	वाणिज्य और उद्योग मंत्रालय	औद्योगिक नीति और संवर्धन विभाग	भारतीय रबर उत्पादक अनुसंधान संघ
334	वाणिज्य और उद्योग मंत्रालय	औद्योगिक नीति और संवर्धन विभाग	मुख्य लेखा नियंत्रक का कार्यालय, उद्योग मंत्रालय
335	वाणिज्य और उद्योग मंत्रालय	औद्योगिक नीति और संवर्धन विभाग	पेटेंट, डिजाइन और ट्रेडमार्क महानियंत्रक का कार्यालय
336	वाणिज्य और उद्योग मंत्रालय	औद्योगिक नीति और संवर्धन विभाग	राष्ट्रीय डिजाईन संस्थान (एनआईडी)
337	वाणिज्य और उद्योग मंत्रालय	औद्योगिक नीति और संवर्धन विभाग	पेट्रोलियम और विस्फोटक सुरक्षा संगठन
338	वाणिज्य और उद्योग मंत्रालय	औद्योगिक नीति और संवर्धन विभाग	नमक आयुक्त का कार्यालय
339	संचार और सूचना प्रौद्योगिकी मंत्रालय	सूचना प्रौद्योगिकी विभाग	सूचना प्रौद्योगिकी विभाग
340	संचार और सूचना प्रौद्योगिकी मंत्रालय	सूचना प्रौद्योगिकी विभाग	भारत संचार निगम लिमिटेड
341	संचार और सूचना प्रौद्योगिकी मंत्रालय	सूचना प्रौद्योगिकी विभाग	दूरसंचार विवाद निपटान और अपीलीय नयायाधिकरण
342	संचार और सूचना प्रौद्योगिकी मंत्रालय	सूचना प्रौद्योगिकी विभाग	भारतीय दूरसंचार विनियामक प्राधिकरण
343	संचार और सूचना प्रौद्योगिकी मंत्रालय	सूचना प्रौद्योगिकी विभाग	भारतीय टेलिफोन उद्योग लिमिटेड
344	संचार और सूचना प्रौद्योगिकी मंत्रालय	सूचना प्रौद्योगिकी विभाग	सी–डॉट
345	संचार और सूचना प्रौद्योगिकी मंत्रालय	सूचना प्रौद्योगिकी विभाग	टेलीकॉम कंसल्टेंट्स ऑफ इंडिया
346	संचार और सूचना प्रौद्योगिकी मंत्रालय	सूचना प्रौद्योगिकी विभाग	एमटीएनएल
347	संचार और सूचना प्रौद्योगिकी मंत्रालय	डाक विभाग	डाक विभाग
348	उपभोक्ता मामले, खाद्य और सार्वजनिक वितरण मंत्रालय	खाद्य और सार्वजनिक वितरण विभाग	केन्द्रीय भण्डागारण निगम
349	उपभोक्ता मामले, खाद्य और सार्वजनिक वितरण मंत्रालय	खाद्य और सार्वजनिक वितरण विभाग	खाद्य एवं नागरिक आपूर्ति विभाग
350	उपभोक्ता मामले, खाद्य और सार्वजनिक वितरण मंत्रालय	खाद्य और सार्वजनिक वितरण विभाग	सेन्ट्रल रेलसाईड वेयरहाउस कंपनी लिमिटेड
351	उपभोक्ता मामले, खाद्य और सार्वजनिक वितरण मंत्रालय	खाद्य और सार्वजनिक वितरण विभाग	चीनी एवं वनस्पति तेल निदेशालय
352	उपभोक्ता मामले, खाद्य और सार्वजनिक वितरण मंत्रालय	खाद्य और सार्वजनिक वितरण विभाग	गुणवत्ता नियंत्रण स्कंध, भोपाल

क्र.सं.	मंत्रालय/स्वतंत्र विभाग	विभाग का नाम	लोक प्राधिकारी, जिन्होंने वार्षिक विवरण दाखिल किए
353	उपभोक्ता मामले, खाद्य और सार्वजनिक वितरण मंत्रालय	खाद्य और सार्वजनिक वितरण विभाग	भारतीय अनाज भण्डारण प्रबंधन और अनुसंधान संस्थान, हापुड़
354	उपभोक्ता मामले, खाद्य और सार्वजनिक वितरण मंत्रालय	खाद्य और सार्वजनिक वितरण विभाग	राष्ट्रीय चीनी संस्थान, कानपुर
355	उपभोक्ता मामले, खाद्य और सार्वजनिक वितरण मंत्रालय	खाद्य और सार्वजनिक वितरण विभाग	भारतीय अनाज भण्डारण प्रबंधन और अनुसंधान संस्थान, फिल्ड स्टेशन, लुधियाना
356	उपभोक्ता मामले, खाद्य और सार्वजनिक वितरण मंत्रालय	खाद्य और सार्वजनिक वितरण विभाग	हिन्दुस्तान वनस्पति तेल निगम
357	उपभोक्ता मामले, खाद्य और सार्वजनिक वितरण मंत्रालय	खाद्य और सार्वजनिक वितरण विभाग	भारतीय खाद्य निगम
358	उपभोक्ता मामले, खाद्य और सार्वजनिक वितरण मंत्रालय	खाद्य और सार्वजनिक वितरण विभाग	गुणवत्ता नियंत्रण स्कंध, भुवनेश्वर
359	उपभोक्ता मामले, खाद्य और सार्वजनिक वितरण मंत्रालय	खाद्य और सार्वजनिक वितरण विभाग	गुणवत्ता नियंत्रण स्कंध, हैदराबाद
360	उपभोक्ता मामले, खाद्य और सार्वजनिक वितरण मंत्रालय	खाद्य और सार्वजनिक वितरण विभाग	गुणवत्ता नियंत्रण स्कंध, बंगलोर
361	उपभोक्ता मामले, खाद्य और सार्वजनिक वितरण मंत्रालय	खाद्य और सार्वजनिक वितरण विभाग	गुणवत्ता नियंत्रण स्कंध, पुणे
362	उपभोक्ता मामले, खाद्य और सार्वजनिक वितरण मंत्रालय	खाद्य और सार्वजनिक वितरण विभाग	गुणवत्ता नियंत्रण स्कंध, लखनऊ
363	उपभोक्ता मामले, खाद्य और सार्वजनिक वितरण मंत्रालय	खाद्य और सार्वजनिक वितरण विभाग	गुणवत्ता नियंत्रण स्कंध, कोलकाता
364	उपभोक्ता मामले, खाद्य और सार्वजनिक वितरण मंत्रालय	खाद्य और सार्वजनिक वितरण विभाग	भण्डागारण विकास एवं नियामक प्राधिकरण
365	उपभोक्ता मामले, खाद्य और सार्वजनिक वितरण मंत्रालय	खाद्य और सार्वजनिक वितरण विभाग	भारतीय अनाज भण्डारण प्रबंधन और अनुसंधान संस्थान, फिल्ड स्टेशन, हैदराबाद
366	उपभोक्ता मामले, खाद्य और सार्वजनिक वितरण मंत्रालय	उपभोक्ता मामले विभाग	भारतीय मानक ब्यूरो
367	उपभोक्ता मामले, खाद्य और सार्वजनिक वितरण मंत्रालय	उपभोक्ता मामले विभाग	इंडियन इंस्टीच्यूट ऑफ लीगल मेट्रोलॉजी
368	उपभोक्ता मामले, खाद्य और सार्वजनिक वितरण मंत्रालय	उपभोक्ता मामले विभाग	राष्ट्रीय उपभोक्ता विवाद समाधान आयोग
369	उपभोक्ता मामले, खाद्य और सार्वजनिक वितरण मंत्रालय	उपभोक्ता मामले विभाग	उपभोक्ता मामले विभाग
370	उपभोक्ता मामले, खाद्य और सार्वजनिक वितरण मंत्रालय	उपभोक्ता मामले विभाग	राष्ट्रीय परीक्षण गृह

क्र.सं.	मंत्रालय/स्वतंत्र विभाग	विभाग का नाम	लोक प्राधिकारी, जिन्होंने वार्षिक विवरण दाखिल किए
371	उपभोक्ता मामले, खाद्य और सार्वजनिक वितरण मंत्रालय	उपभोक्ता मामले विभाग	आर.आर.एस.एल., बंगलोर
372	उपभोक्ता मामले, खाद्य और सार्वजनिक वितरण मंत्रालय	उपभोक्ता मामले विभाग	आर.आर.एस.एल., अहमदाबाद
373	उपभोक्ता मामले, खाद्य और सार्वजनिक वितरण मंत्रालय	उपभोक्ता मामले विभाग	आर.आर.एस.एल., फरीदाबाद
374	उपभोक्ता मामले, खाद्य और सार्वजनिक वितरण मंत्रालय	उपभोक्ता मामले विभाग	आर.आर.एस.एल., भुवनेश्वर
375	उपभोक्ता मामले, खाद्य और सार्वजनिक वितरण मंत्रालय	उपभोक्ता मामले विभाग	आर.आर.एस.एल., गुवाहाटी
376	कार्पोरेट कार्य मंत्रालय	उपलब्ध नहीं	भारतीय सनदी लेखाकार संस्थान
377	कार्पोरेट कार्य मंत्रालय	उपलब्ध नहीं	रजिस्ट्रार ऑफ कंपनीज, कोच्ची
378	कार्पोरेट कार्य मंत्रालय	उपलब्ध नहीं	इंस्टीच्यूट ऑफ कंपनीज सेक्रेटरीज ऑफ इंडिया
379	कार्पोरेट कार्य मंत्रालय	उपलब्ध नहीं	रजिस्ट्रार ऑफ कंपनीज, यूपी (कानपुर)
380	कार्पोरेट कार्य मंत्रालय	उपलब्ध नहीं	रजिस्ट्रार ऑफ कंपनीज और कार्यालयी परिसमापक, झारखंड
381	कार्पोरेट कार्य मंत्रालय	उपलब्ध नहीं	कार्पोरेट कार्य मंत्रालय
382	कार्पोरेट कार्य मंत्रालय	उपलब्ध नहीं	गंभीर धोखाघड़ी अनुसंधान कार्यालय
383	कार्पोरेट कार्य मंत्रालय	उपलब्ध नहीं	भारतीय लागत लेखाकार संस्थान
384	कार्पोरेट कार्य मंत्रालय	उपलब्ध नहीं	कार्यालयी परिसमापक, हैदराबाद
385	कार्पोरेट कार्य मंत्रालय	उपलब्ध नहीं	कार्यालयी परिसमापक, गुवाहाटी
386	कार्पोरेट कार्य मंत्रालय	उपलब्ध नहीं	रजिस्ट्रार ऑफ कंपनीज, शिलांग
387	कार्पोरेट कार्य मंत्रालय	उपलब्ध नहीं	कार्यालयी परिसमापक, कर्नाटक
388	कार्पोरेट कार्य मंत्रालय	उपलब्ध नहीं	क्षेत्रीय निदेशक (एस.ई.आर.), हैदराबाद
389	कार्पोरेट कार्य मंत्रालय	उपलब्ध नहीं	कार्यालयी परिसमापक, मध्य प्रदेश
390	कार्पोरेट कार्य मंत्रालय	उपलब्ध नहीं	रजिस्ट्रार ऑफ कंपनीज और कार्यालयी परिसमापक, राजस्थान
391	कार्पोरेट कार्य मंत्रालय	उपलब्ध नहीं	कार्यालयी परिसमापक,दिल्ली
392	कार्पोरेट कार्य मंत्रालय	उपलब्ध नहीं	कार्यालयी परिसमापक, गुजरात
393	कार्पोरेट कार्य मंत्रालय	उपलब्ध नहीं	कार्यालयी परिसमापक, पश्चिम बंगाल
394	कार्पोरेट कार्य मंत्रालय	उपलब्ध नहीं	कार्यालयी परिसमापक, जोधपुर
395	कार्पोरेट कार्य मंत्रालय	उपलब्ध नहीं	कार्यालयी परिसमापक, तमिलनाडु
396	कार्पोरेट कार्य मंत्रालय	उपलब्ध नहीं	क्षेत्रीय निदेशक (डब्ल्यू.आर.) मुम्बई

क्र.सं.	मंत्रालय/स्वतंत्र विभाग	विभाग का नाम	लोक प्राधिकारी, जिन्होंने वार्षिक विवरण दाखिल किए
397	कार्पोरेट कार्य मंत्रालय	उपलब्ध नहीं	कार्यालयी परिसमापक, केरल
398	कार्पोरेट कार्य मंत्रालय	उपलब्ध नहीं	क्षेत्रीय निदेशक (एन.डब्ल्यू.आर.) अहमदाबाद
399	कार्पोरेट कार्य मंत्रालय	उपलब्ध नहीं	कार्यालयी परिसमापक, दिल्ली और हरियाणा
400	कार्पोरेट कार्य मंत्रालय	उपलब्ध नहीं	क्षेत्रीय निदेशक (एन.ई.आर.), गुवाहाटी
401	कार्पोरेट कार्य मंत्रालय	उपलब्ध नहीं	रजिस्ट्रार ऑफ कंपनीज, पुडुचेरी
402	कार्पोरेट कार्य मंत्रालय	उपलब्ध नहीं	रजिस्ट्रार ऑफ कंपनीज, तमिलनाडु
403	कार्पोरेट कार्य मंत्रालय	उपलब्ध नहीं	रजिस्ट्रार ऑफ कंपनीज और कार्यालयी परिसमापक, झारखंड
404	कार्पोरेट कार्य मंत्रालय	उपलब्ध नहीं	कार्यालयी परिसमापक, महाराष्ट्र
405	कार्पोरेट कार्य मंत्रालय	उपलब्ध नहीं	रजिस्ट्रार ऑफ कंपनीज, पुणे
406	कार्पोरेट कार्य मंत्रालय	उपलब्ध नहीं	रजिस्ट्रार ऑफ कंपनीज, पंजाब
407	कार्पोरेट कार्य मंत्रालय	उपलब्ध नहीं	रजिस्ट्रार ऑफ कंपनीज, ग्वालियर
408	कार्पोरेट कार्य मंत्रालय	उपलब्ध नहीं	नेशनल कंपनी लॉ अपेलेट ट्रिब्यूनल
409	कार्पोरेट कार्य मंत्रालय	उपलब्ध नहीं	रजिस्ट्रार ऑफ कंपनीज और कार्यालयी परिसमापक, उड़ीसा
410	कार्पोरेट कार्य मंत्रालय	उपलब्ध नहीं	क्षेत्रीय निदेशक (ई..आर.) कोलकाता
411	कार्पोरेट कार्य मंत्रालय	उपलब्ध नहीं	क्षेत्रीय निदेशक (एस.आर.) चेन्नई
412	कार्पोरेट कार्य मंत्रालय	उपलब्ध नहीं	कार्यालयी परिसमापक, नागपुर
413	कार्पोरेट कार्य मंत्रालय	उपलब्ध नहीं	रजिस्ट्रार ऑफ कंपनीज और कार्यालयी परिसमापक, गोवा
414	कार्पोरेट कार्य मंत्रालय	उपलब्ध नहीं	कार्यालयी परिसमापक, चण्डीगढ़
415	कार्पोरेट कार्य मंत्रालय	उपलब्ध नहीं	क्षेत्रीय निदेशक (एन..आर.) नई दिल्ली
416	कार्पोरेट कार्य मंत्रालय	उपलब्ध नहीं	रजिस्ट्रार ऑफ कंपनीज, पश्चिम बंगाल
417	कार्पोरेट कार्य मंत्रालय	उपलब्ध नहीं	नेशनल कंपनी लॉ ट्रिब्यूनल, मुम्बई बेंच
418	कार्पोरेट कार्य मंत्रालय	उपलब्ध नहीं	नेशनल कंपनी लॉ ट्रिब्यूनल, चेन्नई बेंच
419	कार्पोरेट कार्य मंत्रालय	उपलब्ध नहीं	रजिस्ट्रार ऑफ कंपनीज, कोयम्बटूर
420	कार्पोरेट कार्य मंत्रालय	उपलब्ध नहीं	रजिस्ट्रार ऑफ कंपनीज, गुजरात

क्र.सं.	मंत्रालय/स्वतंत्र विभाग	विभाग का नाम	लोक प्राधिकारी, जिन्होंने वार्षिक विवरण दाखिल किए
421	कार्पोरेट कार्य मंत्रालय	उपलब्ध नहीं	नेशनल कंपनी लॉ ट्रिब्यूनल, बंगलुरू बेंच
422	कार्पोरेट कार्य मंत्रालय	उपलब्ध नहीं	रजिस्ट्रार ऑफ कंपनीज सह कार्यालयी परिसमापक, चण्डीगढ़
423	कार्पोरेट कार्य मंत्रालय	उपलब्ध नहीं	नेशनल कंपनी लॉ ट्रिब्यूनल, इलाहाबाद बेंच
424	कार्पोरेट कार्य मंत्रालय	उपलब्ध नहीं	भारतीय प्रतिस्पर्धा आयोग
425	कार्पोरेट कार्य मंत्रालय	उपलब्ध नहीं	नेशनल कंपनी लॉ ट्रिब्यूनल, चण्डीगढ़ बेंच
426	कार्पोरेट कार्य मंत्रालय	उपलब्ध नहीं	नेशनल कंपनी लॉ ट्रिब्यूनल, हैदराबाद बेंच
427	कार्पोरेट कार्य मंत्रालय	उपलब्ध नहीं	नेशनल कंपनी लॉ ट्रिब्यूनल, कोलकाता बेंच
428	कार्पोरेट कार्य मंत्रालय	उपलब्ध नहीं	कार्यालयी परिसमापक, उत्तर प्रदेश
429	कार्पोरेट कार्य मंत्रालय	उपलब्ध नहीं	रजिस्ट्रार ऑफ कंपनीज और कार्यालयी परिसमापक, हिमाचल प्रदेश
430	कार्पोरेट कार्य मंत्रालय	उपलब्ध नहीं	नेशनल कंपनी लॉ ट्रिब्यूनल, गुवाहाटी बेंच
431	कार्पोरेट कार्य मंत्रालय	उपलब्ध नहीं	रजिस्ट्रार ऑफ कंपनीज, हैदराबाद
432	कार्पोरेट कार्य मंत्रालय	उपलब्ध नहीं	नेशनल कंपनी लॉ ट्रिब्यूनल, प्रिंसिपल बेंच, दिल्ली
433	कार्पोरेट कार्य मंत्रालय	उपलब्ध नहीं	रजिस्ट्रार ऑफ कंपनीज और कार्यालयी परिसमापक, जम्मू
434	कार्पोरेट कार्य मंत्रालय	उपलब्ध नहीं	रजिस्ट्रार ऑफ कंपनीज, बंगलुरू
435	कार्पोरेट कार्य मंत्रालय	उपलब्ध नहीं	रजिस्ट्रार ऑफ कंपनीज, मुम्बई
436	कार्पोरेट कार्य मंत्रालय	उपलब्ध नहीं	रजिस्ट्रार ऑफ कंपनीज और कार्यालयी परिसमापक, बिहार
437	कार्पोरेट कार्य मंत्रालय	उपलब्ध नहीं	भारतीय कार्पोरेट कार्य संस्थान
438	कार्पोरेट कार्य मंत्रालय	उपलब्ध नहीं	नेशनल कंपनी लॉ ट्रिब्यूनल, अहमदाबाद बेंच
439	संस्कृति मंत्रालय	उपलब्ध नहीं	संस्कृति मंत्रालय
440	संस्कृति मंत्रालय	उपलब्ध नहीं	केन्द्रीय तिब्बती अध्ययन विश्वविद्यालय (डीम्ड विश्वविद्यालय)
441	संस्कृति मंत्रालय	उपलब्ध नहीं	दिल्ली पब्लिक लाईब्रेरी
442	संस्कृति मंत्रालय	उपलब्ध नहीं	नेहरू स्मारक संग्रहालय और पुस्तकालय

क्र.सं.	मंत्रालय/स्वतंत्र विभाग	विभाग का नाम	लोक प्राधिकारी, जिन्होंने वार्षिक विवरण दाखिल किए
443	संस्कृति मंत्रालय	उपलब्ध नहीं	सांस्कृतिक संसाधन और प्रशिक्षण केन्द्र
444	संस्कृति मंत्रालय	उपलब्ध नहीं	नेशनल म्यूजियम इंस्टिच्यूट ऑफ हिस्ट्री ऑफ आर्ट कन्जरवेशन एण्ड म्यूजीयोलॉजी, जनपथ, नई दिल्ली
445	संस्कृति मंत्रालय	उपलब्ध नहीं	संगीत नाटक अकादमी
446	संस्कृति मंत्रालय	उपलब्ध नहीं	इलाहाबाद संग्रहालय
447	संस्कृति मंत्रालय	उपलब्ध नहीं	केन्द्रीय हिमालयन सांस्कृतिक अध्ययन संस्थान, दाहुंग
448	संस्कृति मंत्रालय	उपलब्ध नहीं	ललित कला अकादमी
449	संस्कृति मंत्रालय	उपलब्ध नहीं	गॉधी स्मृति दर्शन समिति
450	संस्कृति मंत्रालय	उपलब्ध नहीं	खुदाबख्श ओरिएंटल पब्लिक लाइब्रेरी
451	संस्कृति मंत्रालय	उपलब्ध नहीं	रामपुर राजा पुस्तकालय
452	संस्कृति मंत्रालय	उपलब्ध नहीं	विक्टोरिया मेमोरियल हॉल
453	संस्कृति मंत्रालय	उपलब्ध नहीं	राष्ट्रीय विज्ञान संग्रहालय परिषद, (मुख्यालय/सीआरटीएल)
454	संस्कृति मंत्रालय	उपलब्ध नहीं	मौलाना अबुलकलाम आजाद एशियाई अध्ययन संस्थान
455	संस्कृति मंत्रालय	उपलब्ध नहीं	नव नालंदा महाविहार
456	संस्कृति मंत्रालय	उपलब्ध नहीं	केन्द्रीय संदर्भ पुस्तकालय
457	संस्कृति मंत्रालय	उपलब्ध नहीं	भारतीय मानवशास्त्रीय सर्वेक्षण
458	संस्कृति मंत्रालय	उपलब्ध नहीं	एसियाटिक सोसायटी
459	संस्कृति मंत्रालय	उपलब्ध नहीं	राजाराम मोहन राय लाईब्रेरी फाउण डेशन
460	संस्कृति मंत्रालय	उपलब्ध नहीं	राष्ट्रीय सांस्कृतिक संपदा संरक्षण अनुसंधान प्रयोगशाला
461	संस्कृति मंत्रालय	उपलब्ध नहीं	दक्षिणी मध्य क्षेत्र सांस्कृतिक केन्द्र
462	संस्कृति मंत्रालय	उपलब्ध नहीं	पश्चिमी क्षेत्र सांस्कृतिक केन्द्र
463	संस्कृति मंत्रालय	उपलब्ध नहीं	सालारजंग संग्रहालय
464	संस्कृति मंत्रालय	उपलब्ध नहीं	उत्तर क्षेत्र सांस्कृतिक केन्द्र, पटियाला
465	संस्कृति मंत्रालय	उपलब्ध नहीं	राष्ट्रीय संग्रहालय
466	संस्कृति मंत्रालय	उपलब्ध नहीं	राष्ट्रीय संस्कृति कोष
467	संस्कृति मंत्रालय	उपलब्ध नहीं	पूर्वी क्षेत्र सांस्कृतिक केन्द्र
468	संस्कृति मंत्रालय	उपलब्ध नहीं	इंदिरा गॉधी राष्ट्रीय मानव संग्रहालय

केंद्रीय सूचना आयोग CENTRAL INFORMATION COMMISSION

क्र.सं.	मंत्रालय/स्वतंत्र विभाग	विभाग का नाम	लोक प्राधिकारी, जिन्होंने वार्षिक विवरण दाखिल किए
469	संस्कृति मंत्रालय	उपलब्ध नहीं	साहित्य अकादमी
470	संस्कृति मंत्रालय	उपलब्ध नहीं	राष्ट्रीय संग्रहालय
471	संस्कृति मंत्रालय	उपलब्ध नहीं	भारतीय पुरातत्व सर्वेक्षण
472	संस्कृति मंत्रालय	उपलब्ध नहीं	सेन्ट्रल इंस्टीच्यूट ऑफ बुद्धिस्ट स्टडीज
473	संस्कृति मंत्रालय	उपलब्ध नहीं	इंदिरा गॉधी राष्ट्रीय कला केन्द्र
474	संस्कृति मंत्रालय	उपलब्ध नहीं	राष्ट्रीय आधुनिक कला दीर्घा
475	रक्षा मंत्रालय	रक्षा विभाग	रक्षा लेखा महानियंत्रक (सीजीडीए)
476	रक्षा मंत्रालय	रक्षा विभाग	रक्षा संपदा महानिदेशालय (डी.जी.डी.ई)
477	रक्षा मंत्रालय	रक्षा विभाग	रक्षा विभाग
478	रक्षा मंत्रालय	रक्षा विभाग	सीमा सड़क विकास बोर्ड (बीआरडीबी)
479	रक्षा मंत्रालय	रक्षा विभाग	सीमा सड़क संगठन
480	रक्षा मंत्रालय	रक्षा विभाग	भारतीय थल सेना
481	रक्षा मंत्रालय	रक्षा विभाग	जवाहर पर्वतारोहण और शीतकालीन खेल संस्थान (जे.आई.एम.)
482	रक्षा मंत्रालय	रक्षा विभाग	राष्ट्रीय सुरक्षा महाविद्यालय
483	रक्षा मंत्रालय	रक्षा विभाग	भारतीय नौसेना
484	रक्षा मंत्रालय	रक्षा विभाग	नेशनल इंस्टीच्यूट ऑफ माउंटेनियरिंग एण्ड एलाएड स्पोर्ट्स (एनआईएमएएस)
485	रक्षा मंत्रालय	रक्षा विभाग	भारतीय वायु सेना
486	रक्षा मंत्रालय	रक्षा विभाग	सशस्त्र एवं इलेक्ट्रानिकी प्रणाली अभियांत्रिकी संस्थापना
487	रक्षा मंत्रालय	रक्षा विभाग	सशस्त्र सेना चिकित्सा सेवा महानिदेशालय
488	रक्षा मंत्रालय	रक्षा विभाग	हिमालय पर्वतारोहण संस्थान (एच.एम.आई.)
489	रक्षा मंत्रालय	रक्षा विभाग	सशस्त्र बल फिल्म और फोटो प्रभाग
490	रक्षा मंत्रालय	रक्षा विभाग	नेहरू पर्वतारोहण संस्थान (एन.आई.एम.)
491	रक्षा मंत्रालय	रक्षा विभाग	राष्ट्रीय कैडेट कोर (एनसीसी)
492	रक्षा मंत्रालय	रक्षा विभाग	एकीकृत रक्षा स्टाफ मुख्यालय
493	रक्षा मंत्रालय	रक्षा विभाग	भारतीय तट रक्षक

केन्द्रीय सूचना आयोग CENTRAL INFORMATION COMMISSION

क्र.सं.	मंत्रालय/स्वतंत्र विभाग	विभाग का नाम	लोक प्राधिकारी, जिन्होंने वार्षिक विवरण दाखिल किए
494	रक्षा मंत्रालय	रक्षा विभाग	रक्षा अध्ययन और विश्लेषण संस्थान
495	रक्षा मंत्रालय	रक्षा विभाग	जन संपर्क निदेशालय
496	रक्षा मंत्रालय	रक्षा विभाग	मुख्य प्रशासनिक अधिकारी का कार्यालय (सी.ए.ओ.)
497	रक्षा मंत्रालय	रक्षा विभाग	इतिहास प्रभाग
498	रक्षा मंत्रालय	रक्षा विभाग	रक्षा प्रबंधन महाविद्यालय
499	रक्षा मंत्रालय	रक्षा विभाग	सर्विस स्पोर्टस् कंट्रोल बोर्ड (एसएससीबी)
500	रक्षा मंत्रालय	रक्षा विभाग	रक्षा सेवा स्टाफ महाविद्यालय
501	रक्षा मंत्रालय	रक्षा विभाग	सेना अभियंता सेवाएँ
502	रक्षा मंत्रालय	रक्षा विभाग	सुरक्षा कार्यालय
503	रक्षा मंत्रालय	रक्षा उत्पादन विभाग	गुणवत्ता आश्वासन महानिदेशालय
504	रक्षा मंत्रालय	रक्षा उत्पादन विभाग	आयोजना और समन्वय निदेशालय
505	रक्षा मंत्रालय	रक्षा उत्पादन विभाग	गार्डेनरीच शीपबिल्डर्स एण्ड इंजीनियरर्स लिमिटेड
506	रक्षा मंत्रालय	रक्षा उत्पादन विभाग	हिन्दुस्तान एयरोनॉटिक्स लिमिटेड
507	रक्षा मंत्रालय	रक्षा उत्पादन विभाग	आर्डिनेन्स फैक्ट्री बोर्ड
508	रक्षा मंत्रालय	रक्षा उत्पादन विभाग	रक्षा उत्पादन विभाग
509	रक्षा मंत्रालय	रक्षा उत्पादन विभाग	मझगॉव डाक शिपयार्ड लिमिटेड
510	रक्षा मंत्रालय	रक्षा उत्पादन विभाग	एच.एस.एल.
511	रक्षा मंत्रालय	रक्षा उत्पादन विभाग	एम.आई.डी.एच.ए.एन.आई. लिमिटेड
512	रक्षा मंत्रालय	रक्षा उत्पादन विभाग	भारत डायनेमिक्स लिमिटेड
513	रक्षा मंत्रालय	रक्षा उत्पादन विभाग	भारत इलेक्ट्रानिक्स लिमिटेड
514	रक्षा मंत्रालय	रक्षा उत्पादन विभाग	गोवा शिपयार्ड लिमिटैड
515	रक्षा मंत्रालय	रक्षा उत्पादन विभाग	वैमानिकी गुणवत्ता आश्वासन महानिदेशालय
516	रक्षा मंत्रालय	रक्षा उत्पादन विभाग	बीईएमएल लिमिटेड
517	रक्षा मंत्रालय	रक्षा अनुसंधान और विकास विभाग	रक्षा अनुसंधान और विकास विभाग
518	रक्षा मंत्रालय	रक्षा अनुसंधान और विकास विभाग	रक्षा अनुसंधान और विकास संगठन
519	रक्षा मंत्रालय	रक्षा अनुसंधान और विकास विभाग	रक्षा उन्नत तकनीकी संस्थान
520	रक्षा मंत्रालय	रक्षा अनुसंधान और विकास विभाग	सोसायटी फॉर इन्टेग्रेटेड सर्किट टेक्नोलॉजी एण्ड अप्लाएड रिसर्च

क्र.सं.	मंत्रालय/स्वतंत्र विभाग	विभाग का नाम	लोक प्राधिकारी, जिन्होंने वार्षिक विवरण दाखिल किए
521	रक्षा मंत्रालय	रक्षा अनुसंधान और विकास विभाग	वैमानिक विकास एजेन्सी
522	रक्षा मंत्रालय	भूतपूर्व सैनिक कल्याण विभाग	भूतपूर्व सैनिक कल्याण विभाग
523	पूर्वोत्तर क्षेत्र विकास मंत्रालय	उपलब्ध नहीं	पूर्वोत्तर क्षेत्र विकास मंत्रालय
524	पूर्वोत्तर क्षेत्र विकास मंत्रालय	उपलब्ध नहीं	पूर्वोत्तर क्षेत्र विकास वित्त निगम (एनएफडीएफआई)
525	पूर्वोत्तर क्षेत्र विकास मंत्रालय	उपलब्ध नहीं	पूर्वोत्तर परिषद (एनईसी)
526	पूर्वोत्तर क्षेत्र विकास मंत्रालय	उपलब्ध नहीं	पूर्वात्तर क्षेत्रीय कृषि विपण्ण निगम लिमिटेड (एनईआरएएमएसी)
527	पूर्वोत्तर क्षेत्र विकास मंत्रालय	उपलब्ध नहीं	पूर्वोत्तर क्षेत्र हस्तशिल्प एवं हथकरघा विकास निगम (एनईएचएचडीसी)
528	पेयजल और स्वच्छता मंत्रालय	उपलब्ध नहीं	पेयजल और स्वच्छता मंत्रालय
529	पृथ्वी विज्ञान मंत्रालय	उपलब्ध नहीं	पृथ्वी विज्ञान मंत्रालय
530	पृथ्वी विज्ञान मंत्रालय	उपलब्ध नहीं	राष्ट्रीय मध्यम अवधि मौसम पूर्वानुमान केन्द्र
531	पृथ्वी विज्ञान मंत्रालय	उपलब्ध नहीं	भारतीय समुद्री सूचना सेवा राष्ट्रीय केन्द्र
532	पृथ्वी विज्ञान मंत्रालय	उपलब्ध नहीं	समुद्री जीवित संसाधन और पारिस्थितिकी केन्द्र
533	पृथ्वी विज्ञान मंत्रालय	उपलब्ध नहीं	राष्ट्रीय अंटार्कटिक एवं समुद्री अनुसंधान केन्द्र
534	पृथ्वी विज्ञान मंत्रालय	उपलब्ध नहीं	समेकित तटीय और समुद्री क्षेत्र प्रबंधन (आई.सी.एम.ए.एम.) परियोजना निदेशालय
535	पृथ्वी विज्ञान मंत्रालय	उपलब्ध नहीं	भारतीय उष्णकटिबंधीय मौसम विज्ञान संस्थान
536	पृथ्वी विज्ञान मंत्रालय	उपलब्ध नहीं	राष्ट्रीय समुद्र प्रौद्योगिकी संस्थान
537	पृथ्वी विज्ञान मंत्रालय	उपलब्ध नहीं	भारतीय मौसम विज्ञान विभाग
538	पृथ्वी विज्ञान मंत्रालय	उपलब्ध नहीं	प्रधान पी.ए.ओ. पृथ्वी विज्ञान मंत्रालय
539	इलेक्ट्रानिक्स और सूचना प्रौद्योगिकी मंत्रालय	सूचना प्रौद्योगिकी विभाग	सूचना प्रौद्योगिकी विभाग
540	इलेक्ट्रानिक्स और सूचना प्रौद्योगिकी मंत्रालय	सूचना प्रौद्योगिकी विभाग	प्रगत संगणन विकास केन्द्र (सी. डी.ए.सी.)
541	इलेक्ट्रानिक्स और सूचना प्रौद्योगिकी मंत्रालय	सूचना प्रौद्योगिकी विभाग	राष्ट्रीय सूचना विज्ञान केन्द्र

क्र.सं.	मंत्रालय/स्वतंत्र विभाग	विभाग का नाम	लोक प्राधिकारी, जिन्होंने वार्षिक विवरण दाखिल किए
542	इलेक्ट्रानिक्स और सूचना प्रौद्योगिकी मंत्रालय	सूचना प्रौद्योगिकी विभाग	मानकीकरण, परीक्षण और गुणवत्ता प्रमाणण (एस.टी.क्यू.सी.)
543	इलेक्ट्रानिक्स और सूचना प्रौद्योगिकी मंत्रालय	सूचना प्रौद्योगिकी विभाग	एन.आई.ई.एल.आई.टी.
544	इलेक्ट्रानिक्स और सूचना प्रौद्योगिकी मंत्रालय	सूचना प्रौद्योगिकी विभाग	नियंत्रक प्रमाणण प्राधिकरण (सीसीए)
545	इलेक्ट्रानिक्स और सूचना प्रौद्योगिकी मंत्रालय	सूचना प्रौद्योगिकी विभाग	सेन्टर फॉर मैटेरियल फॉर इलेक्ट्रानिक टेक्नोलॉजी (सी एमईटी)
546	इलेक्ट्रानिक्स और सूचना प्रौद्योगिकी मंत्रालय	सूचना प्रौद्योगिकी विभाग	साफ्टवेयर टेक्नॉलाजी पार्क ऑफ इंडिया (एस.टी.पी.आई.)
547	इलेक्ट्रानिक्स और सूचना प्रौद्योगिकी मंत्रालय	सूचना प्रौद्योगिकी विभाग	ईआरएनईटी इंडिया
548	इलेक्ट्रानिक्स और सूचना प्रौद्योगिकी मंत्रालय	सूचना प्रौद्योगिकी विभाग	नेशनल इंटरनेट एक्सचेंज ऑफ इंडिया
549	इलेक्ट्रानिक्स और सूचना प्रौद्योगिकी मंत्रालय	सूचना प्रौद्योगिकी विभाग	भारत विशिष्ट पहचान प्राधिकरण (यूआईडीएआई)
550	इलेक्ट्रानिक्स और सूचना प्रौद्योगिकी मंत्रालय	सूचना प्रौद्योगिकी विभाग	सोसाईटी फॉर अप्लाएड माईक्रोवेव इलेक्ट्रानिक्स, इंजीनीयरिंग एण्ड रिसर्च (एसएएमईईआर)
551	इलेक्ट्रानिक्स और सूचना प्रौद्योगिकी मंत्रालय	सूचना प्रौद्योगिकी विभाग	राष्ट्रीय सूचना विज्ञान केन्द्र सेवा संस्थान (एनआईसीएसआई)
552	पर्यावरण और वन मंत्रालय	उपलब्ध नहीं	पर्यावरण एवं वन मंत्रालय
553	पर्यावरण और वन मंत्रालय	उपलब्ध नहीं	राष्ट्रीय हरित न्यायाधिकरण
554	पर्यावरण और वन मंत्रालय	उपलब्ध नहीं	क्षेत्रीय कार्यालय, चेन्नई
555	पर्यावरण और वन मंत्रालय	उपलब्ध नहीं	इंडियन प्लाईवुड उद्योग अनुसंधान और प्रशिक्षण संस्थान, बंगलोर
556	पर्यावरण और वन मंत्रालय	उपलब्ध नहीं	क्षेत्रीय कार्यालय, देहरादून
557	पर्यावरण और वन मंत्रालय	उपलब्ध नहीं	राष्ट्रीय जैव विविधता प्राधिकरण
558	पर्यावरण और वन मंत्रालय	उपलब्ध नहीं	गोविंद वल्लभ पंत हिमालयी पर्यावरण और विकास संस्थान, अल्मोड़ा
559	पर्यावरण और वन मंत्रालय	उपलब्ध नहीं	भारतीय वन सर्वेक्षण, देहरादून
560	पर्यावरण और वन मंत्रालय	उपलब्ध नहीं	नेशनल सेंटर फॉर सस्टेनेबल कोस्टल मैनेजमेंट (एन.सी.एस.सी.एम.)
561	पर्यावरण और वन मंत्रालय	उपलब्ध नहीं	भारतीय वन प्रबंध संस्थान, भोपाल
562	पर्यावरण और वन मंत्रालय	उपलब्ध नहीं	जूलॉजिकल सर्वे ऑफ इंडिया, कोलकाता

क्र.सं.	मंत्रालय/स्वतंत्र विभाग	विभाग का नाम	लोक प्राधिकारी, जिन्होंने वार्षिक विवरण दाखिल किए
563	पर्यावरण और वन मंत्रालय	उपलब्ध नहीं	वन्य जीवन अपराध नियंत्रण ब्यूरो, मुख्यालय
564	पर्यावरण और वन मंत्रालय	उपलब्ध नहीं	वन्य जीवन अपराध नियंत्रण ब्यूरो, चेन्नई
565	पर्यावरण और वन मंत्रालय	उपलब्ध नहीं	वन्य जीवन अपराध नियंत्रण ब्यूरो, मुम्बई
566	पर्यावरण और वन मंत्रालय	उपलब्ध नहीं	वन्य जीवन अपराध नियंत्रण ब्यूरो, कोलकाता
567	पर्यावरण और वन मंत्रालय	उपलब्ध नहीं	इंदिरा गॉधी राष्ट्रीय वन अकादमी, देहरादून
568	पर्यावरण और वन मंत्रालय	उपलब्ध नहीं	क्षेत्रीय कार्यालय, बंगलोर
569	पर्यावरण और वन मंत्रालय	उपलब्ध नहीं	सेन्ट्रल जू ऑथोरिटी, नई दिल्ली
570	पर्यावरण और वन मंत्रालय	उपलब्ध नहीं	भारतीय वानिकी अनुसंधान शिक्षा परिषद, देहरादून
571	पर्यावरण और वन मंत्रालय	उपलब्ध नहीं	वन्य जीवन अपराध नियंत्रण ब्यूरो, नई दिल्ली
572	पर्यावरण और वन मंत्रालय	उपलब्ध नहीं	क्षेत्रीय कार्यालय, भोपाल
573	पर्यावरण और वन मंत्रालय	उपलब्ध नहीं	केन्द्रीय क्षेत्रीय कार्यालय, लखनऊ
574	पर्यावरण और वन मंत्रालय	उपलब्ध नहीं	क्षेत्रीय कार्यालय, भुवनेश्वर
575	पर्यावरण और वन मंत्रालय	उपलब्ध नहीं	अंदमान और निकोबार वनरोपण विकास निगम, पोर्टब्लेयर
576	पर्यावरण और वन मंत्रालय	उपलब्ध नहीं	बोटेनिकल सर्वे ऑफ इंडिया, कोलकाता
577	पर्यावरण और वन मंत्रालय	उपलब्ध नहीं	वन शिक्षा निदेशालय, देहरादून
578	पर्यावरण और वन मंत्रालय	उपलब्ध नहीं	केन्द्रीय प्रदूषण नियंत्रण बोर्ड, दिल्ली
579	पर्यावरण और वन मंत्रालय	उपलब्ध नहीं	राष्ट्रीय प्राणी उद्यान, नई दिल्ली
580	पर्यावरण और वन मंत्रालय	उपलब्ध नहीं	राष्ट्रीय प्राकृतिक इतिहास संग्रहालय, नई दिल्ली
581	पर्यावरण और वन मंत्रालय	उपलब्ध नहीं	भारतीय वन्य जीवन संस्थान, देहरादून
582	पर्यावरण और वन मंत्रालय	उपलब्ध नहीं	क्षेत्रीय कार्यालय, नागपुर
583	पर्यावरण और वन मंत्रालय	उपलब्ध नहीं	क्षेत्रीय कार्यालय, रॉंची
584	पर्यावरण और वन मंत्रालय	उपलब्ध नहीं	नार्दर्न रिजनल ऑफिस, चण्डीगढ़
585	पर्यावरण और वन मंत्रालय	उपलब्ध नहीं	नार्थ इस्टर्न रिजनल ऑफिस, शिलांग
586	विदेश मंत्रालय	उपलब्ध नहीं	भारतीय सांस्कृतिक संबंध परिषद
587	विदेश मंत्रालय	उपलब्ध नहीं	विदेश मंत्रालय

क्र.सं.	मंत्रालय/स्वतंत्र विभाग	विभाग का नाम	लोक प्राधिकारी, जिन्होंने वार्षिक विवरण दाखिल किए
588	विदेश मंत्रालय	उपलब्ध नहीं	भारतीय दूतावास, रोम, इटली
589	विदेश मंत्रालय	उपलब्ध नहीं	भारतीय दूतावास, वियेना, आस्ट्रियया
590	विदेश मंत्रालय	उपलब्ध नहीं	भारतीय दूतावास, डब्लिन, आयरलैंड
591	विदेश मंत्रालय	उपलब्ध नहीं	भारतीय वाणिज्य दूतावास, शिकागो, यूएसए
592	विदेश मंत्रालय	उपलब्ध नहीं	भारतीय वाणिज्य दूतावास, सैन फ्रांसिस्को, यूएसए
593	विदेश मंत्रालय	उपलब्ध नहीं	भारतीय उच्चायोग, वेलिंगटन, न्यूजीलैंड
594	विदेश मंत्रालय	उपलब्ध नहीं	भारतीय महावाणिज्य दूतावास, जलालाबाद, अफगानिस्तान
595	विदेश मंत्रालय	उपलब्ध नहीं	भारतीय दूतावास, बगदाद, इराक
596	विदेश मंत्रालय	उपलब्ध नहीं	भारतीय महावाणिज्य दूतावास, सिडनी, आस्ट्रेलिया
597	विदेश मंत्रालय	उपलब्ध नहीं	भारतीय वाणिज्य दूतावास, जंजीबार, तंजानिया
598	विदेश मंत्रालय	उपलब्ध नहीं	भारतीय वाणिज्य दूतावास, जाफना, श्रीलंका
599	विदेश मंत्रालय	उपलब्ध नहीं	भारतीय दूतावास, ब्राटिसलावा, स्लोवाक गणतंत्र
600	विदेश मंत्रालय	उपलब्ध नहीं	भारतीय उच्चायोग, लंदन, यूनाईटेड किंगडम
601	विदेश मंत्रालय	उपलब्ध नहीं	भारतीय दूतावास, रियाद, सउदी अरब
602	विदेश मंत्रालय	उपलब्ध नहीं	भारतीय दूतावास, काहिरा, मिस्र
603	विदेश मंत्रालय	उपलब्ध नहीं	भारतीय दूतावास, बर्न, स्विट्जरलैंड
604	विदेश मंत्रालय	उपलब्ध नहीं	भारतीय दूतावास, ग्वाटेमाला सिटी, ग्वाटेमाला
605	विदेश मंत्रालय	उपलब्ध नहीं	भारतीय उच्चायोग, मस्कट, सल्तनत ऑफ ओमान
606	विदेश मंत्रालय	उपलब्ध नहीं	भारतीय वाणिज्य दूतावास, सेंट डेनिस, रीयूनियन द्वीप
607	विदेश मंत्रालय	उपलब्ध नहीं	भारतीय दूतावास, पेरिस, फ्रांस
608	विदेश मंत्रालय	उपलब्ध नहीं	भारतीय दूतावास, सोफिया, बुल्गारिया

क्र.सं.	मंत्रालय/स्वतंत्र विभाग	विभाग का नाम	लोक प्राधिकारी, जिन्होंने वार्षिक विवरण दाखिल किए
609	विदेश मंत्रालय	उपलब्ध नहीं	भारतीय दूतावास, बाकू, अजरबेजान
610	विदेश मंत्रालय	उपलब्ध नहीं	भारतीय दूतावास, ओस्लो, नार्वे
611	विदेश मंत्रालय	उपलब्ध नहीं	भारतीय महावाणिज्य दूतावास, बैंकूवर, कनाडा
612	विदेश मंत्रालय	उपलब्ध नहीं	भारतीय दूतावास, अबीदजान, आईवरी कोस्ट
613	विदेश मंत्रालय	उपलब्ध नहीं	भारतीय दूतावास, पनामा
614	विदेश मंत्रालय	उपलब्ध नहीं	भारतीय महावाणिज्य दूतावास, हेरात, अफगानिस्तान
615	विदेश मंत्रालय	उपलब्ध नहीं	भारतीय उच्चायोग, ढाका, बांग्लादेश
616	विदेश मंत्रालय	उपलब्ध नहीं	भारतीय वाणिज्य दूतावास, हो ची मिह्न सिटी, वियतनाम
617	विदेश मंत्रालय	उपलब्ध नहीं	भारतीय दूतावास, यांगुन, म्यनमार
618	विदेश मंत्रालय	उपलब्ध नहीं	भारतीय दूतावास, दुशान्बे, तजिकिस्तान
619	विदेश मंत्रालय	उपलब्ध नहीं	भारतीय दूतावास, टोक्यो, जापान
620	विदेश मंत्रालय	उपलब्ध नहीं	भारतीय दूतावास, बिश्केक, किर्गीस्तान
621	विदेश मंत्रालय	उपलब्ध नहीं	भारतीय वाणिज्य दूतावास, म्यूनिख, जर्मनी
622	विदेश मंत्रालय	उपलब्ध नहीं	भारतीय वाणिज्य दूतावास, मांडले, म्यनमार
623	विदेश मंत्रालय	उपलब्ध नहीं	भारतीय दूतावास, ट्यूनिस, टयूनिशिया
624	विदेश मंत्रालय	उपलब्ध नहीं	भारतीय दूतावास, वाशिंगटन, यूएसए
625	विदेश मंत्रालय	उपलब्ध नहीं	भारतीय महावाणिज्य दूतावास, टोरंटो, कनाडा
626	विदेश मंत्रालय	उपलब्ध नहीं	भारतीय महावाणिज्य दूतावास, गौनझाऊ, चीन
627	विदेश मंत्रालय	उपलब्ध नहीं	भारतीय उच्चायोग, बंडार शेरी बेगवान, ब्रुनेई, दारूसेलम
628	विदेश मंत्रालय	उपलब्ध नहीं	भारतीय महावाणिज्य दूतावास, शंघाई, चीन
629	विदेश मंत्रालय	उपलब्ध नहीं	भारतीय दूतावास, काठमांडु, नेपाल
630	विदेश मंत्रालय	उपलब्ध नहीं	भारतीय दूतावास, बर्लिन, जर्मनी

केंद्रीय सूचना आयोग CENTRAL INFORMATION COMMISSION

क्र.सं.	मंत्रालय/स्वतंत्र विभाग	विभाग का नाम	लोक प्राधिकारी, जिन्होंने वार्षिक विवरण दाखिल किए
631	विदेश मंत्रालय	उपलब्ध नहीं	भारतीय दूतावास, बमाको, माली
632	विदेश मंत्रालय	उपलब्ध नहीं	भारतीय वाणिज्य दूतावास, चियांगमई, थाईलैंड
633	विदेश मंत्रालय	उपलब्ध नहीं	भारतीय वाणिज्य दूतावास, जुबा, सूडान
634	विदेश मंत्रालय	उपलब्ध नहीं	भारतीय वाणिज्य दूतावास, हैंबर्ग, जर्मनी
635	विदेश मंत्रालय	उपलब्ध नहीं	भारतीय दूतावास, पराग्वे, चेक रिपब्लिक
636	विदेश मंत्रालय	उपलब्ध नहीं	सहायक भारतीय उच्चायोग, कैण्डी, श्रीलंका
637	विदेश मंत्रालय	उपलब्ध नहीं	भारतीय दूतावास, जबरेब, क्रोएशिया
638	विदेश मंत्रालय	उपलब्ध नहीं	भारतीय उच्चायोग, विंडहोक, नामिबिया
639	विदेश मंत्रालय	उपलब्ध नहीं	भारतीय दूतावास, बुडापेस्ट, हंगरी
640	विदेश मंत्रालय	उपलब्ध नहीं	यू0एन0 के लिए भारत का स्थायी मिशन, न्यूयार्क, यूएसए
641	विदेश मंत्रालय	उपलब्ध नहीं	भारतीय दूतावास, नोमपेन्ह, कंबोडिया
642	विदेश मंत्रालय	उपलब्ध नहीं	भारतीय उच्चायोग, नैरोबी, कीनिया
643	विदेश मंत्रालय	उपलब्ध नहीं	भारतीय वाणिज्य दूतावास, सेंट पिट्सबर्ग, रूसी परिसंघ
644	विदेश मंत्रालय	उपलब्ध नहीं	भारतीय दूतावास, ब्रूसेल्स, बेल्जियम
645	विदेश मंत्रालय	उपलब्ध नहीं	भारतीय दूतावास, उलनबटोर, मंगोलिया
646	विदेश मंत्रालय	उपलब्ध नहीं	भारतीय उच्चायोग, कैनबेरा, आस्ट्रेलिया
647	विदेश मंत्रालय	उपलब्ध नहीं	भारतीय महावाणिज्य दूतावास, फंट्सहोलिंग, भुटान
648	विदेश मंत्रालय	उपलब्ध नहीं	भारतीय वाणिज्य दूतावास, डरबन, साउथ अफ्रीका
649	विदेश मंत्रालय	उपलब्ध नहीं	भारतीय दूतावास, रिक्जेविक, आईसलैंड
650	विदेश मंत्रालय	उपलब्ध नहीं	भारतीय महावाणिज्य दूतावास, मजार–ए–शरीफ, अफगानिस्तान
651	विदेश मंत्रालय	उपलब्ध नहीं	भारतीय उच्चायोग, प्रिटोरिया, साउथ अफ्रीका

केंद्रीय सूचना आयोग CENTRAL INFORMATION COMMISSION

क्र.सं.	मंत्रालय/स्वतंत्र विभाग	विभाग का नाम	लोक प्राधिकारी, जिन्होंने वार्षिक विवरण दाखिल किए
652	विदेश मंत्रालय	उपलब्ध नहीं	भारतीय दूतावास, बगोटा, कोलंबिया
653	विदेश मंत्रालय	उपलब्ध नहीं	भारतीय दूतावास, अमन, जार्डन
654	विदेश मंत्रालय	उपलब्ध नहीं	भारतीय दूतावास, मनामा बहरीन
655	विदेश मंत्रालय	उपलब्ध नहीं	भारतीय उच्चायोग, सुवा, फिजी आईलैंड
656	विदेश मंत्रालय	उपलब्ध नहीं	भारतीय महावाणिज्य दूतावास, पर्थ, आस्ट्रेलिया
657	विदेश मंत्रालय	उपलब्ध नहीं	भारतीय उच्चायोग, निकोसिया, साईप्रस
658	विदेश मंत्रालय	उपलब्ध नहीं	भारतीय उच्चायोग, मोपुटो, मोजांबिक
659	विदेश मंत्रालय	उपलब्ध नहीं	भारतीय उच्चायोग, कोलंबो, श्रीलंका
660	विदेश मंत्रालय	उपलब्ध नहीं	सहायक भारतीय उच्चायोग, राजशाहही बांग्लादेश
661	विदेश मंत्रालय	उपलब्ध नहीं	भारतीय वाणिज्य दूतावास, बंदर अब्बास, ईरान
662	विदेश मंत्रालय	उपलब्ध नहीं	भारतीय वाणिज्य दूतावास, जहीदान, ईरान
663	विदेश मंत्रालय	उपलब्ध नहीं	भारतीय दूतावास, पारामारिबो, सूरीनाम
664	विदेश मंत्रालय	उपलब्ध नहीं	भारतीय दूतावास, हेलसिंकी, फिनलैंड
665	विदेश मंत्रालय	उपलब्ध नहीं	भारतीय दूतावास, मेड्रीड, स्पेन
666	विदेश मंत्रालय	उपलब्ध नहीं	भारतीय दूतावास, कोपेनहेगेन, डेनमार्क
667	विदेश मंत्रालय	उपलब्ध नहीं	भारतीय वाणिज्य दूतावास, फ्रैंकफर्ट, जर्मनी
668	विदेश मंत्रालय	उपलब्ध नहीं	भारतीय दूतावास, लजुब्लिजाना, स्लोवेनिया
669	विदेश मंत्रालय	उपलब्ध नहीं	भारतीय दूतावास, खरटौम, सूडान
670	विदेश मंत्रालय	उपलब्ध नहीं	भारतीय विश्व कार्य परिषद
671	विदेश मंत्रालय	उपलब्ध नहीं	भारतीय उच्चायोग, अकरा, घाना
672	विदेश मंत्रालय	उपलब्ध नहीं	भारतीय दूतावास, ब्राजिलिया, ब्राजील
673	विदेश मंत्रालय	उपलब्ध नहीं	भारतीय दूतावास, बेरूत, लेबनान
674	विदेश मंत्रालय	उपलब्ध नहीं	भारतीय वाणिज्य दूतावास, बीरगंज, नेपाल

क्र.सं.	मंत्रालय/स्वतंत्र विभाग	विभाग का नाम	लोक प्राधिकारी, जिन्होंने वार्षिक विवरण दाखिल किए
675	विदेश मंत्रालय	उपलब्ध नहीं	भारतीय दूतावास, तेल अबीब, इस्रायल
676	विदेश मंत्रालय	उपलब्ध नहीं	भारतीय उच्चायोग, ट्रीनिडाड एवं टोबैगो, वेस्ट इंडीज
677	विदेश मंत्रालय	उपलब्ध नहीं	भारतीय उच्चायोग, लुसाका, जाम्बिया
678	विदेश मंत्रालय	उपलब्ध नहीं	भारतीय दूतावास, सियोल, कोरिया गणतंत्र
679	विदेश मंत्रालय	उपलब्ध नहीं	भारतीय उच्चायोग, पोर्ट लुईस, मारीशस
680	विदेश मंत्रालय	उपलब्ध नहीं	भारतीय वाणिज्य दूतावास, न्यूयार्क, यूएसए
681	विदेश मंत्रालय	उपलब्ध नहीं	भारतीय दूतावास, थिम्फू, भुटान
682	विदेश मंत्रालय	उपलब्ध नहीं	भारतीय उच्चायोग, सिंगापुर
683	विदेश मंत्रालय	उपलब्ध नहीं	भारतीय उच्चायोग, ओटावा, कनाडा
684	विदेश मंत्रालय	उपलब्ध नहीं	भारतीय दूतावास, इस्ताम्बूल, तुर्की
685	विदेश मंत्रालय	उपलब्ध नहीं	भारतीय दूतावास, सफत, कुवैत
686	विदेश मंत्रालय	उपलब्ध नहीं	सहायक भारतीय उच्चायोग, चिटगाँव, बांग्लादेश
687	विदेश मंत्रालय	उपलब्ध नहीं	भारतीय महावाणिज्य दूतावास, मेलबोर्न, आस्ट्रेलिया
688	विदेश मंत्रालय	उपलब्ध नहीं	भारतीय वाणिज्य दूतावास, इस्ताम्बूल, तुर्की
689	विदेश मंत्रालय	उपलब्ध नहीं	भारतीय दूतावास, रब्बात, मोरक्को
690	विदेश मंत्रालय	उपलब्ध नहीं	भारतीय वाणिज्य दूतावास, बर्मिंघम, यूनाईटेड किंगडम
691	विदेश मंत्रालय	उपलब्ध नहीं	भारतीय दूतावास, एथेंस, ग्रीस
692	विदेश मंत्रालय	उपलब्ध नहीं	भारतीय दूतावास, कराकाश, वेनेजुएला
693	विदेश मंत्रालय	उपलब्ध नहीं	भारतीय वाणिज्य दूतावास, हैम्बनटोटा, श्रीलंका
694	विदेश मंत्रालय	उपलब्ध नहीं	भारतीय दूतावास, येरेवन, अर्मेनिया
695	विदेश मंत्रालय	उपलब्ध नहीं	भारतीय उच्चायोग का कार्यालय, लागोस, नाईजीरिया
696	विदेश मंत्रालय	उपलब्ध नहीं	भारतीय दूतावास, अल्जीयर्स, अल्जीरिया

केंद्रीय सूचना आयोग CENTRAL INFORMATION COMMISSION

क्र.सं.	मंत्रालय/स्वतंत्र विभाग	विभाग का नाम	लोक प्राधिकारी, जिन्होंने वार्षिक विवरण दाखिल किए
697	विदेश मंत्रालय	उपलब्ध नहीं	भारतीय दूतावास, सैन्टीयागो, चिली
698	विदेश मंत्रालय	उपलब्ध नहीं	भारतीय महावाणिज्य दूतावास, कंधार, अफगानिस्तान
699	विदेश मंत्रालय	उपलब्ध नहीं	भारतीय उच्चायोग, कंपाला, यूगांडा
700	विदेश मंत्रालय	उपलब्ध नहीं	भारतीय महावाणिज्य दूतावास, हॉगकांग
701	विदेश मंत्रालय	उपलब्ध नहीं	यू0एन0 कार्यालयों के लिए भारत का स्थायी मिशन, जिनेवा स्विट्जरलैंड
702	विदेश मंत्रालय	उपलब्ध नहीं	भारतीय उच्चायोग, लिलोन्वे (मलावी)
703	विदेश मंत्रालय	उपलब्ध नहीं	भारतीय उच्चायोग, अबूजा, नाईजीरिया
704	विदेश मंत्रालय	उपलब्ध नहीं	भारतीय दूतावास, हवाना, क्यूबा
705	विदेश मंत्रालय	उपलब्ध नहीं	भारतीय दूतावास, बमाको, मेक्सिको
706	विदेश मंत्रालय	उपलब्ध नहीं	भारतीय उच्चायोग, माले, मालद्व ीप गणतंत्र
707	विदेश मंत्रालय	उपलब्ध नहीं	भारतीय दूतावास, लिस्बन, पुर्तगाल
708	विदेश मंत्रालय	उपलब्ध नहीं	भारतीय वाणिज्य दूतावास, ह्यूस्टन, यूएसए
709	विदेश मंत्रालय	उपलब्ध नहीं	भारत का प्रतिनिधि कार्यालय, रम्मला सिटी, स्टेट ऑफ फिलीस्तीन
710	विदेश मंत्रालय	उपलब्ध नहीं	भारतीय उच्चायोग, जार्जटाउन, गुयाना
711	विदेश मंत्रालय	उपलब्ध नहीं	भारतीय दूतावास, बेलग्रेड, सर्बिया गणतंत्र
712	विदेश मंत्रालय	उपलब्ध नहीं	भारतीय दूतावास, हरारे, जिम्बाबे
713	विदेश मंत्रालय	उपलब्ध नहीं	भारतीय दूतावास, एंटानानैरिवो, मेडागास्कर
714	विदेश मंत्रालय	उपलब्ध नहीं	भारतीय दूतावास, डकार, सेनेगल
715	विदेश मंत्रालय	उपलब्ध नहीं	भारतीय दूतावास, डेमास्कस, सीरिया
716	विदेश मंत्रालय	उपलब्ध नहीं	भारतीय दूतावास, मास्को, रूसी परिसंघ
717	विदेश मंत्रालय	उपलब्ध नहीं	भारतीय उच्चायोग, किंग्सटन, जमैका

क्र.सं.	मंत्रालय/स्वतंत्र विभाग	विभाग का नाम	लोक प्राधिकारी, जिन्होंने वार्षिक विवरण दाखिल किए
718	विदेश मंत्रालय	उपलब्ध नहीं	भारतीय महावाणिज्य दूतावास, साउ पाउलो, ब्राजील
719	विदेश मंत्रालय	उपलब्ध नहीं	भारतीय दूतावास, साना, यमन
720	विदेश मंत्रालय	उपलब्ध नहीं	भारतीय दूतावास, ब्यूनस आयर्स, अर्जेण्टीना
721	विदेश मंत्रालय	उपलब्ध नहीं	भारतीय वाणिज्य दूतावास, ब्लाडीवोस्टक, रूसी परिसंघ
722	विदेश मंत्रालय	उपलब्ध नहीं	भारतीय दूतावास, बुखारेस्ट, रोमानिया
723	विदेश मंत्रालय	उपलब्ध नहीं	भारतीय दूतावास, त्रिपोली, लीबिया
724	विदेश मंत्रालय	उपलब्ध नहीं	भारतीय वाणिज्य दूतावास, जेद्दा, सउदी अरब
725	विदेश मंत्रालय	उपलब्ध नहीं	भारतीय उच्चायोग, कुआलालम्पुर, मलेशिया
726	विदेश मंत्रालय	उपलब्ध नहीं	भारतीय दूतावास, हनोई, वियतनाम
727	विदेश मंत्रालय	उपलब्ध नहीं	पासपोर्ट कायालय
728	विदेश मंत्रालय	उपलब्ध नहीं	भारतीय दूतावास, अस्टाना, कजाकिस्तान
729	विदेश मंत्रालय	उपलब्ध नहीं	भारतीय दूतावास,कैंप कार्यालय, विराटनगर, नेपाल
730	विदेश मंत्रालय	उपलब्ध नहीं	भारतीय वाणिज्य दूतावास, आर्विल (कुर्दीस्तान)
731	विदेश मंत्रालय	उपलब्ध नहीं	भारतीय वाणिज्य दूतावास, दुबई, यू.ए.ई.
732	विदेश मंत्रालय	उपलब्ध नहीं	भारतीय दूतावास, वारसा
733	विदेश मंत्रालय	उपलब्ध नहीं	भारतीय वाणिज्य दूतावास, ओसाका कोबे, जापान
734	विदेश मंत्रालय	उपलब्ध नहीं	भारतीय दूतावास, बीजिंग, चीन
735	विदेश मंत्रालय	उपलब्ध नहीं	भारतीय दूतावास, दोहा, कतर
736	विदेश मंत्रालय	उपलब्ध नहीं	भारतीय दूतावास, नियामे, नाईजर
737	विदेश मंत्रालय	उपलब्ध नहीं	भारतीय दूतावास, मिनस्क, बेलारूस
738	विदेश मंत्रालय	उपलब्ध नहीं	भारतीय दूतावास, हनोई, वियतनाम
739	विदेश मंत्रालय	उपलब्ध नहीं	भारतीय उच्चायोग, दार–ए–सलम, तंजानिया
740	विदेश मंत्रालय	उपलब्ध नहीं	भारतीय वाणिज्य दूतावास, मिलान, इटली

केंद्रीय सूचना आयोग CENTRAL INFORMATION COMMISSION

क्र.सं.	मंत्रालय/स्वतंत्र विभाग	विभाग का नाम	लोक प्राधिकारी, जिन्होंने वार्षिक विवरण दाखिल किए
741	विदेश मंत्रालय	उपलब्ध नहीं	भारतीय वाणिज्य दूतावास, जोहेन्सबर्ग, साउथ अफ्रीका
742	विदेश मंत्रालय	उपलब्ध नहीं	भारतीय दूतावास, काबुल, अफगानिस्तान
743	विदेश मंत्रालय	उपलब्ध नहीं	भारतीय दूतावास, बैंकाक, थाईलैंड
744	विदेश मंत्रालय	उपलब्ध नहीं	भारतीय उच्चायोग, मोरेस्बे, पापुआ न्यू गिनी
745	विदेश मंत्रालय	उपलब्ध नहीं	भारतीय उच्चायोग, एडिनबर्ग, यूनाईटेड किंगडम
746	विदेश मंत्रालय	उपलब्ध नहीं	भारतीय दूतावास, कीव, यूक्रेन
747	विदेश मंत्रालय	उपलब्ध नहीं	भारतीय दूतावास, मनीला, फिलीपिंस
748	विदेश मंत्रालय	उपलब्ध नहीं	भारतीय उच्चायोग, माल्टा
749	विदेश मंत्रालय	उपलब्ध नहीं	भारतीय उच्चायोग, विक्टोरिया, सेशल्स
750	विदेश मंत्रालय	उपलब्ध नहीं	भारतीय दूतावास, जकार्ता, इंडोननेशिया
751	विदेश मंत्रालय	उपलब्ध नहीं	भारतीय दूतावास, ताशकंद, उजबेकिस्तान
752	विदेश मंत्रालय	उपलब्ध नहीं	भारतीय दूतावास, आबूधाबी, यू.ए.ई.
753	विदेश मंत्रालय	उपलब्ध नहीं	भारतीय दूतावास, अस्गाबात, तुर्कमेनिस्तान
754	वित्त मंत्रालय	आर्थिक कार्य विभाग	एसपीएमसीआईएल – बैंक नोट प्रेस, देवास (मध्य प्रदेश)
755	वित्त मंत्रालय	आर्थिक कार्य विभाग	भारतीय प्रतिभूति एवं विनिमय बोर्ड, (सेबी), प्रधान कार्यालय
756	वित्त मंत्रालय	आर्थिक कार्य विभाग	आर्थिक कार्य विभाग
757	वित्त मंत्रालय	आर्थिक कार्य विभाग	एसपीएमसीआईएल – भारत सरकार टकसाल, कोलकाता
758	वित्त मंत्रालय	आर्थिक कार्य विभाग	राष्ट्रीय बचत संस्थान (एनएसआई)
759	वित्त मंत्रालय	आर्थिक कार्य विभाग	एसपीएमसीआईएल – करेंसी नोट मुद्रणालय, नासिक
760	वित्त मंत्रालय	आर्थिक कार्य विभाग	भारतीय प्रतिभूति प्रेस, नासिक रोड़
761	वित्त मंत्रालय	आर्थिक कार्य विभाग	एसपीएमसीआईएल, कारपोरेट कार्यालय
762	वित्त मंत्रालय	आर्थिक कार्य विभाग	एसपीएमसीआईएल प्रतिभूति कागज मिल, होशंगाबाद

क्र.सं.	मंत्रालय/स्वतंत्र विभाग	विभाग का नाम	लोक प्राधिकारी, जिन्होंने वार्षिक विवरण दाखिल किए
763	वित्त मंत्रालय	आर्थिक कार्य विभाग	एसपीएमसीआईएल – भारत सरकार टकसाल, नोएडा
764	वित्त मंत्रालय	आर्थिक कार्य विभाग	एसपीएमसीआईएल – भारत सरकार टकसाल, हैदराबाद
765	वित्त मंत्रालय	आर्थिक कार्य विभाग	एसपीएमसीआईएल – भारत सरकार टकसाल, मुम्बई
766	वित्त मंत्रालय	आर्थिक कार्य विभाग	एसपीएमसीआईएल प्रतिभूति मुद्रण ालय प्रेस, हैदराबाद
767	वित्त मंत्रालय	व्यय विभाग	व्यय विभाग
768	वित्त मंत्रालय	व्यय विभाग	केन्द्रीय पेंशन लेखा कार्यालय
769	वित्त मंत्रालय	व्यय विभाग	लेखा महानियंत्रक
770	वित्त मंत्रालय	राजस्व विभाग	प्रधान मुख्य आयुक्त, आयकर (सी.सी.ए.) पुणे
771	वित्त मंत्रालय	राजस्व विभाग	मुख्य आयुक्त, सीमा शुल्क और केन्द्रीय उत्पाद शुल्क, मेरठ क्षेत्र
772	वित्त मंत्रालय	राजस्व विभाग	मुख्य आयुक्त, सीमा शुल्क, मुम्बई–1 क्षेत्र
773	वित्त मंत्रालय	राजस्व विभाग	मुख्य आयुक्त, सीमा शुल्क, मुम्बई–3 क्षेत्र
774	वित्त मंत्रालय	राजस्व विभाग	डाईरेक्टोरेट ऑफ लॉजिस्टिक
775	वित्त मंत्रालय	राजस्व विभाग	मुख्य आयुक्त आयकर, बंगलोर–2 क्षेत्र
776	वित्त मंत्रालय	राजस्व विभाग	मुख्य आयुक्त, सीमा शुल्क (निवारक), तिरूचिरापल्ली
777	वित्त मंत्रालय	राजस्व विभाग	प्रधान मुख्य आयुक्त, आयकर, बंगलोर
778	वित्त मंत्रालय	राजस्व विभाग	मुख्य आयुक्त, केन्द्रीय उत्पाद शुल्क, राँची क्षेत्र, पटना
779	वित्त मंत्रालय	राजस्व विभाग	निरीक्षण महानिदेशालय
780	वित्त मंत्रालय	राजस्व विभाग	मुख्य आयकर आयुक्त (सीसीए), जयपुर
781	वित्त मंत्रालय	राजस्व विभाग	करदाता सेवाएं महानिदेशालय
782	वित्त मंत्रालय	राजस्व विभाग	मुख्य आयुक्त, आयकर (सी.सी.ए.) दिल्ली
783	वित्त मंत्रालय	राजस्व विभाग	मुख्य आयुक्त, आयकर (सी.सी.ए.) चण्डीगढ़
784	वित्त मंत्रालय	राजस्व विभाग	महानिदेशक आयकर (प्रशा.) नई दिल्ली

क्र.सं.	मंत्रालय/स्वतंत्र विभाग	विभाग का नाम	लोक प्राधिकारी, जिन्होंने वार्षिक विवरण दाखिल किए
785	वित्त मंत्रालय	राजस्व विभाग	मुख्य आयुक्त, सीमा शुल्क (निवारक), दिल्ली क्षेत्र
786	वित्त मंत्रालय	राजस्व विभाग	मुख्य आयुक्त, आयकर (सी.सी.ए.) पटना
787	वित्त मंत्रालय	राजस्व विभाग	मुख्य आयुक्त, सीमा शुल्क और केन्द्रीय उत्पाद शुल्क, लखनऊ क्षेत्र
788	वित्त मंत्रालय	राजस्व विभाग	मुख्य आयुक्त, सीमा शुल्क एवं केन्द्रीय उत्पाद शुल्क, वड़ोदरा क्षेत्र
789	वित्त मंत्रालय	राजस्व विभाग	मुख्य आयुक्त, सीमा शुल्क, चेन्नई क्षेत्र
790	वित्त मंत्रालय	राजस्व विभाग	सुरक्षा महानिदेशालय
791	वित्त मंत्रालय	राजस्व विभाग	मुख्य आयुक्त, सीमा शुल्क, बंगलोर क्षेत्र
792	वित्त मंत्रालय	राजस्व विभाग	मुख्य आयुक्त, जीएसटी, चण्डीगढ़ क्षेत्र
793	वित्त मंत्रालय	राजस्व विभाग	निर्यात संवर्धन महानिदेशालय
794	वित्त मंत्रालय	राजस्व विभाग	मुख्य आयुक्त केन्द्रीय उत्पाद शुल्क, दिल्ली क्षेत्र
795	वित्त मंत्रालय	राजस्व विभाग	महानिदेशालय, एनएसीईएन
796	वित्त मंत्रालय	राजस्व विभाग	महानिदेशालय, अंकेक्षण
797	वित्त मंत्रालय	राजस्व विभाग	मुख्य आयुक्त केन्द्रीय उत्पाद शुल्क, बंगलोर क्षेत्र
798	वित्त मंत्रालय	राजस्व विभाग	मुख्य आयुक्त, केन्द्रीय उत्पाद शुल्क एवं सीमा शल्क, पुणे क्षेत्र
799	वित्त मंत्रालय	राजस्व विभाग	मुख्य आयुक्त, केन्द्रीय उत्पाद शुल्क, अहमदाबाद क्षेत्र
800	वित्त मंत्रालय	राजस्व विभाग	मुख्य आयुक्त, सीमा शुल्क और केन्द्रीय उत्पाद शुल्क, नागपुर क्षेत्र
801	वित्त मंत्रालय	राजस्व विभाग	मुख्य आयुक्त, सीमा शुल्क और केन्द्रीय उत्पाद शुल्क, शिलांग क्षेत्र
802	वित्त मंत्रालय	राजस्व विभाग	प्रणाली और आंकड़ा प्रबंध महानिदेशालय
803	वित्त मंत्रालय	राजस्व विभाग	मुख्य आयुक्त, सीमा शुल्क, अहमदाबाद क्षेत्र
804	वित्त मंत्रालय	राजस्व विभाग	मुख्य आयुक्त, केन्द्रीय उत्पाद शुल्क, कोलकाता क्षेत्र

क्र.सं.	मंत्रालय/स्वतंत्र विभाग	विभाग का नाम	लोक प्राधिकारी, जिन्होंने वार्षिक विवरण दाखिल किए
805	वित्त मंत्रालय	राजस्व विभाग	मुख्य आयुक्त, सीमा शुल्क और केन्द्रीय उत्पाद शुल्क, विशाखापट्टनम क्षेत्र
806	वित्त मंत्रालय	राजस्व विभाग	मूल्यांकन महानिदेशालय
807	वित्त मंत्रालय	राजस्व विभाग	मुख्य आयुक्त, जीएसटी और केन्द्रीय उत्पाद शुल्क, जयपुर क्षेत्र
808	वित्त मंत्रालय	राजस्व विभाग	मुख्य आयुक्त, सीजीएसटी और केन्द्रीय उत्पाद शुल्क, भोपाल क्षेत्र
809	वित्त मंत्रालय	राजस्व विभाग	मुख्य आयुक्त, सीमा शुल्क, पटना
810	वित्त मंत्रालय	राजस्व विभाग	मुख्य आयुक्त, सीमा शुल्क और केन्द्रीय उत्पाद शुल्क, हैदराबाद क्षेत्र
811	वित्त मंत्रालय	राजस्व विभाग	सीबीडीटी निदेशक (आईटीसीसी)
812	वित्त मंत्रालय	राजस्व विभाग	विधिक कार्य निदेशालय
813	वित्त मंत्रालय	राजस्व विभाग	मुख्य आयुक्त, केन्द्रीय उत्पाद शुल्क, कोचीन क्षेत्र
814	वित्त मंत्रालय	राजस्व विभाग	महानिदेशक आयकर (सिस्टम) नई दिल्ली
815	वित्त मंत्रालय	राजस्व विभाग	मुख्य आयुक्त केन्द्रीय उत्पाद शुल्क, चेन्नई क्षेत्र
816	वित्त मंत्रालय	राजस्व विभाग	सतर्कता महानिदेशालय
817	वित्त मंत्रालय	राजस्व विभाग	राजस्व आसूचना निदेशालय
818	वित्त मंत्रालय	राजस्व विभाग	मुख्य आयुक्त, सीमा शुल्क कोलकाता क्षेत्र
819	वित्त मंत्रालय	राजस्व विभाग	मुख्य आयुक्त केन्द्रीय उत्पाद शुल्क, मुम्बई–1 क्षेत्र
820	वित्त मंत्रालय	राजस्व विभाग	संगठन और कार्मिक प्रबंध निदेशालय
821	वित्त मंत्रालय	राजस्व विभाग	मुख्य आयुक्त, सीमा शुल्क, मुम्बई–II क्षेत्र
822	वित्त मंत्रालय	राजस्व विभाग	अप्रत्यक्ष कर एवं सीमा शुल्क केन्द्रीय बोर्ड, (सीबीआईसीर
823	वित्त मंत्रालय	राजस्व विभाग	मुख्य आयुक्त, सीमा शुल्क दिल्ली क्षेत्र
824	वित्त मंत्रालय	राजस्व विभाग	प्रधान मुख्य आयुक्त आयकर, एनडब्ल्यूआर, चण्डीगढ़
825	वित्त मंत्रालय	राजस्व विभाग	मुख्य आयुक्त, जीएसटी, पंचकुला क्षेत्र

केंद्रीय सूचना आयोग CENTRAL INFORMATION COMMISSION

क्र.सं.	मंत्रालय/स्वतंत्र विभाग	विभाग का नाम	लोक प्राधिकारी, जिन्होंने वार्षिक विवरण दाखिल किए
826	वित्त मंत्रालय	राजस्व विभाग	मुख्य आयुक्त, जीएसटी, भुवनेश्वर
827	वित्त मंत्रालय	राजस्व विभाग	मुख्य आयुक्त, (एआर), सीईएसटीएटी
828	वित्त मंत्रालय	राजस्व विभाग	जीएसटी आसूचना, महानिदेशालय
829	वित्त मंत्रालय	राजस्व विभाग	केन्द्रीय राजस्व नियंत्रण प्रयोगशाला
830	वित्त मंत्रालय	राजस्व विभाग	विश्लेषिकी एवं जोखिम प्रबंधन महानिदेशालय
831	वित्त मंत्रालय	राजस्व विभाग	महानिदेशक आयकर, एनएडीटी
832	वित्त मंत्रालय	राजस्व विभाग	मुख्य आयकर आयुक्त (सीसीए), गुवाहाटी
833	वित्त मंत्रालय	राजस्व विभाग	महानिदेशक आयकर (आईएनवी) जयपुर
834	वित्त मंत्रालय	राजस्व विभाग	अंतरराष्ट्रीय सीमा शुल्क निदेशालय
835	वित्त मंत्रालय	राजस्व विभाग	राजस्व विभाग
836	वित्त मंत्रालय	राजस्व विभाग	आयकर आयुक्त (अंकेक्षण), चण्डीगढ़
837	वित्त मंत्रालय	राजस्व विभाग	मुख्य आयुक्त, आयकर (सी.सी.ए.) भुवनेश्वर
838	वित्त मंत्रालय	राजस्व विभाग	डाईरेक्टोरेट जनरल ऑफ लॉजिस्टिक
839	वित्त मंत्रालय	राजस्व विभाग	प्रधान मुख्य आयुक्त, आयकर (सी. सी.ए.) मुम्बई
840	वित्त मंत्रालय	राजस्व विभाग	डीआरटी, गुवाहाटी
841	वित्त मंत्रालय	वित्तीय सेवाएं विभाग	इंडियन बैंक
842	वित्त मंत्रालय	वित्तीय सेवाएं विभाग	बैंक ऑफ इंडिया
843	वित्त मंत्रालय	वित्तीय सेवाएं विभाग	बैंक ऑफ महाराष्ट्र
844	वित्त मंत्रालय	वित्तीय सेवाएं विभाग	मुम्बई ऋण वसूली न्यायाधिकरण नंबर–I
845	वित्त मंत्रालय	वित्तीय सेवाएं विभाग	नाबार्ड
846	वित्त मंत्रालय	वित्तीय सेवाएं विभाग	भारतीय जीवन बीमा निगम
847	वित्त मंत्रालय	वित्तीय सेवाएं विभाग	भारतीय लघु उद्योग विकास बैंक, (एसआईडीबीआई)
848	वित्त मंत्रालय	वित्तीय सेवाएं विभाग	रिजर्व बैंक ऑफ इंडिया
849	वित्त मंत्रालय	वित्तीय सेवाएं विभाग	यूनाईटेड कमर्शियल बैंक (यूसीओ)
850	वित्त मंत्रालय	वित्तीय सेवाएं विभाग	आईडीबीआई बैंक लिमिटेड
851	वित्त मंत्रालय	वित्तीय सेवाएं विभाग	डी.आर.टी–II., मुम्बई

क्र.सं.	मंत्रालय/स्वतंत्र विभाग	विभाग का नाम	लोक प्राधिकारी, जिन्होंने वार्षिक विवरण दाखिल किए
852	वित्त मंत्रालय	वित्तीय सेवाएं विभाग	इलाहाबाद बैंक
853	वित्त मंत्रालय	वित्तीय सेवाएं विभाग	ओरिएण्टल बैंक ऑफ कामर्स
854	वित्त मंत्रालय	वित्तीय सेवाएं विभाग	सिंडिकेट बैंक
855	वित्त मंत्रालय	वित्तीय सेवाएं विभाग	भारतीय साधारण बीमा निगम
856	वित्त मंत्रालय	वित्तीय सेवाएं विभाग	आईएफसीआई लिमिटेड (आईएफसीआई)
857	वित्त मंत्रालय	वित्तीय सेवाएं विभाग	यूनाईटेड इंडिया इंस्यूरेंश कंपनी लिमिटेड
858	वित्त मंत्रालय	वित्तीय सेवाएं विभाग	केनरा बैंक
859	वित्त मंत्रालय	वित्तीय सेवाएं विभाग	डी.आर.ए.टी., मुम्बई
860	वित्त मंत्रालय	वित्तीय सेवाएं विभाग	इंडियन ओवरसीज बैंक
861	वित्त मंत्रालय	वित्तीय सेवाएं विभाग	डी.आर.टी, एर्नाकुलम
862	वित्त मंत्रालय	वित्तीय सेवाएं विभाग	आंध्रा बैंक
863	वित्त मंत्रालय	वित्तीय सेवाएं विभाग	ऋण वसूली न्यायाधिकरण–II चण्डीगढ़
864	वित्त मंत्रालय	वित्तीय सेवाएं विभाग	सेन्ट्रल बैंक
865	वित्त मंत्रालय	वित्तीय सेवाएं विभाग	डी.आर.टी., अहमदाबाद
866	वित्त मंत्रालय	वित्तीय सेवाएं विभाग	बीमा नियामक विकास प्राधिकरण
867	वित्त मंत्रालय	वित्तीय सेवाएं विभाग	ओरिएण्टल इंश्यूरेंश कंपनी लिमिटेड
868	वित्त मंत्रालय	वित्तीय सेवाएं विभाग	डी.आर.टी–III, दिल्ली
869	वित्त मंत्रालय	वित्तीय सेवाएं विभाग	देना बैंक
870	वित्त मंत्रालय	वित्तीय सेवाएं विभाग	डी.आर.टी., कटक
871	वित्त मंत्रालय	वित्तीय सेवाएं विभाग	नेशनल हाऊसिंग बैंक (एनएचबी)
872	वित्त मंत्रालय	वित्तीय सेवाएं विभाग	डी.आर.टी–II-, दिल्ली
873	वित्त मंत्रालय	वित्तीय सेवाएं विभाग	न्यू इंडिया बीमा कंपनी लिमिटेड
874	वित्त मंत्रालय	वित्तीय सेवाएं विभाग	कारपोरेशन बैंक
875	वित्त मंत्रालय	वित्तीय सेवाएं विभाग	बैंक ऑफ बड़ौदा
876	वित्त मंत्रालय	वित्तीय सेवाएं विभाग	डी.आर.टी., राँची
877	वित्त मंत्रालय	वित्तीय सेवाएं विभाग	भारतीय आयात निर्यात बैंक (ई. एक्स.आई.एम. बैंक)
878	वित्त मंत्रालय	वित्तीय सेवाएं विभाग	पंजाब एण्ड सिंध बैंक
879	वित्त मंत्रालय	वित्तीय सेवाएं विभाग	डी.आर.टी., इलाहाबाद
880	वित्त मंत्रालय	वित्तीय सेवाएं विभाग	विजया बैंक
881	वित्त मंत्रालय	वित्तीय सेवाएं विभाग	राष्ट्रीय बीमा कंपनी लिमिटेड
882	वित्त मंत्रालय	वित्तीय सेवाएं विभाग	मुम्बई ऋण वसूली न्यायाधिकरण नंबर–3

क्र.सं.	मंत्रालय/स्वतंत्र विभाग	विभाग का नाम	लोक प्राधिकारी, जिन्होंने वार्षिक विवरण दाखिल किए
883	वित्त मंत्रालय	वित्तीय सेवाएं विभाग	वित्तीय सेवा विभाग
884	वित्त मंत्रालय	वित्तीय सेवाएं विभाग	भारतीय कृषि बीमा कंपनी लिमिटेड
885	वित्त मंत्रालय	वित्तीय सेवाएं विभाग	पंजाब नेशनल बैंक
886	वित्त मंत्रालय	वित्तीय सेवाएं विभाग	इंडिया इन्फ्रास्ट्रक्चर फाईनांस कंपनी लिमिटेड (आई.आई.एफ.सी. एल.)
887	वित्त मंत्रालय	वित्तीय सेवाएं विभाग	यूनियन बैंक ऑफ इंडिया
888	वित्त मंत्रालय	वित्तीय सेवाएं विभाग	डी.आर.टी., कोलकाता
889	वित्त मंत्रालय	वित्तीय सेवाएं विभाग	ऋण वसूली न्यायाधिकरण, अहमदाबाद–II
890	वित्त मंत्रालय	वित्तीय सेवाएं विभाग	स्टेट बैंक ऑफ इंडिया
891	वित्त मंत्रालय	वित्तीय सेवाएं विभाग	डी.आर.टी., चण्डीगढ़
892	वित्त मंत्रालय	वित्तीय सेवाएं विभाग	डी.आर.टी–III., चेन्नई
893	वित्त मंत्रालय	वित्तीय सेवाएं विभाग	डी.आर.टी., इलाहाबाद
894	वित्त मंत्रालय	वित्तीय सेवाएं विभाग	डी.आर.टी–II., एर्नाकुलम
895	वित्त मंत्रालय	वित्तीय सेवाएं विभाग	यूनाईटेड बैंक ऑफ इंडिया
896	वित्त मंत्रालय	वित्तीय सेवाएं विभाग	स्ट्रेस्ड एसेट्स स्टेबेलाईजेशन फंड (एसएएसएफ)
897	वित्त मंत्रालय	वित्तीय सेवाएं विभाग	डी.आर.टी., जयपुर
898	वित्त मंत्रालय	वित्तीय सेवाएं विभाग	डी.आर.टी–II., कोलकाता
899	वित्त मंत्रालय	वित्तीय सेवाएं विभाग	डी.आर.टी., औरंगाबाद
900	वित्त मंत्रालय	वित्तीय सेवाएं विभाग	डी.आर.टी., पुणे
901	वित्त मंत्रालय	वित्तीय सेवाएं विभाग	डी.आर.टी–III., कोलकाता
902	वित्त मंत्रालय	वित्तीय सेवाएं विभाग	डी.आर.टी., चेन्नई
903	वित्त मंत्रालय	वित्तीय सेवाएं विभाग	अभिरक्षक का कार्यालय
904	वित्त मंत्रालय	वित्तीय सेवाएं विभाग	पेंशन कोष विनियामक एवं विकास प्राधिकरण
905	वित्त मंत्रालय	वित्तीय सेवाएं विभाग	डी.आर.टी–I., हैदराबाद
906	वित्त मंत्रालय	वित्तीय सेवाएं विभाग	इंस्टीच्यूट ऑफ एक्चुअरीज ऑफ इंडिया
907	वित्त मंत्रालय	वित्तीय सेवाएं विभाग	डी.आर.टी., जबलपुर
908	वित्त मंत्रालय	वित्तीय सेवाएं विभाग	डी.आर.टी., विशाखापत्तनम
909	वित्त मंत्रालय	वित्तीय सेवाएं विभाग	डी.आर.टी–II, हैदराबाद
910	वित्त मंत्रालय	वित्तीय सेवाएं विभाग	डी.आर.टी., देहरादून
911	वित्त मंत्रालय	वित्तीय सेवाएं विभाग	डी.आर.टी., मदुरई
912	वित्त मंत्रालय	वित्तीय सेवाएं विभाग	डी.आर.टी., लखनऊ
913	वित्त मंत्रालय	वित्तीय सेवाएं विभाग	डी.आर.टी., चेन्नई

क्र.सं.	मंत्रालय/स्वतंत्र विभाग	विभाग का नाम	लोक प्राधिकारी, जिन्होंने वार्षिक विवरण दाखिल किए
914	वित्त मंत्रालय	वित्तीय सेवाएं विभाग	ऋण वसूली न्यायाधिकरण चण्डीगढ़ III
915	वित्त मंत्रालय	वित्तीय सेवाएं विभाग	ऋण वसूली न्यायाधिकरण बंगलोर II
916	वित्त मंत्रालय	वित्तीय सेवाएं विभाग	डी.आर.टी., सिलीपुड़ी
917	वित्त मंत्रालय	वित्तीय सेवाएं विभाग	ऋण वसूली न्यायाधिकरण गुवाहाटी
918	वित्त मंत्रालय	वित्तीय सेवाएं विभाग	ऋण वसूली न्यायाधिकरण बंगलोर I
919	वित्त मंत्रालय	वित्तीय सेवाएं विभाग	डी.आर.टी., दिल्ली
920	वित्त मंत्रालय	वित्तीय सेवाएं विभाग	डी.आर.टी., कोलकाता
921	वित्त मंत्रालय	वित्तीय सेवाएं विभाग	डी.आर.टी–II., चेन्नई
922	वित्त मंत्रालय	वित्तीय सेवाएं विभाग	डी.आर.टी., पटना
923	वित्त मंत्रालय	वित्तीय सेवाएं विभाग	डी.आर.टी., कोयम्बटूर
924	वित्त मंत्रालय	वित्तीय सेवाएं विभाग	डी.आर.टी., दिल्ली
925	वित्त मंत्रालय	वित्तीय सेवाएं विभाग	डी.आर.टी., नागपुर
926	वित्त मंत्रालय	निवेश और लोक संपत्ति प्रबंधन विभाग	निवेश और लोक संपत्ति प्रबंधन विभाग
927	वित्त मंत्रालय	निवेश और लोक संपत्ति प्रबंधन विभाग	यूनिट ट्रस्ट ऑफ इंडिया का निर्दिष्ट उपक्रम, मुम्बई (एसयूयूटीआई)
928	वित्त मंत्रालय	निवेश और लोक संपत्ति प्रबंधन विभाग	यूटीआई इन्फ्रास्ट्रक्चर टेक्नोलॉजी एण्ड सर्विसेज लिमिटेड
929	खाद्य प्रसंस्करण उद्योग मंत्रालय	उपलब्ध नहीं	खाद्य प्रसंस्करण उद्योग मंत्रालय
930	स्वास्थ्य और परिवार कल्याण मंत्रालय	स्वास्थ्य और परिवार कल्याण विभाग	एयरपोर्ट हेल्थ आर्गनाईजेशन, मुम्बई
931	स्वास्थ्य और परिवार कल्याण मंत्रालय	स्वास्थ्य और परिवार कल्याण विभाग	इंडियन फार्माकोपोईया आयोग, गाजियाबाद
932	स्वास्थ्य और परिवार कल्याण मंत्रालय	स्वास्थ्य और परिवार कल्याण विभाग	क्षेत्रीय स्वास्थ्य एवं परिवार कल्याण कार्यालय, शिमला
933	स्वास्थ्य और परिवार कल्याण मंत्रालय	स्वास्थ्य और परिवार कल्याण विभाग	क्षेत्रीय कुष्ठ प्रशिक्षण और अनुसंधान संस्थान, रायपुर
934	स्वास्थ्य और परिवार कल्याण मंत्रालय	स्वास्थ्य और परिवार कल्याण विभाग	सफदरजंग अस्पताल, नई दिल्ली
935	स्वास्थ्य और परिवार कल्याण मंत्रालय	स्वास्थ्य और परिवार कल्याण विभाग	क्षेत्रीय स्वास्थ्य एवं परिवार कल्याण कार्यालय, तिरूअनंतपुरम
936	स्वास्थ्य और परिवार कल्याण मंत्रालय	स्वास्थ्य और परिवार कल्याण विभाग	क्षेत्रीय स्वास्थ्य एवं परिवार कल्याण कार्यालय, चेन्नई

क्र.सं.	मंत्रालय/स्वतंत्र विभाग	विभाग का नाम	लोक प्राधिकारी, जिन्होंने वार्षिक विवरण दाखिल किए
937	स्वास्थ्य और परिवार कल्याण मंत्रालय	स्वास्थ्य और परिवार कल्याण विभाग	राष्ट्रीय यक्ष्मा एवं श्वसन रोग संस्थान
938	स्वास्थ्य और परिवार कल्याण मंत्रालय	स्वास्थ्य और परिवार कल्याण विभाग	क्षेत्रीय स्वास्थ्य एवं परिवार कल्याण कार्यालय, बंगलोर
939	स्वास्थ्य और परिवार कल्याण मंत्रालय	स्वास्थ्य और परिवार कल्याण विभाग	अखिल भारतीय वाणी और श्रवण संस्थान
940	स्वास्थ्य और परिवार कल्याण मंत्रालय	स्वास्थ्य और परिवार कल्याण विभाग	सेन्ट्रल ड्रग स्टैनडर्ड कंट्रोल आर्गनाईजेशन, वेस्ट जोन, मुम्बई
941	स्वास्थ्य और परिवार कल्याण मंत्रालय	स्वास्थ्य और परिवार कल्याण विभाग	सहा. ड्रग कन्ट्रोलर (I), मुम्बई
942	स्वास्थ्य और परिवार कल्याण मंत्रालय	स्वास्थ्य और परिवार कल्याण विभाग	स्वास्थ्य और परिवार कल्याण विभाग
943	स्वास्थ्य और परिवार कल्याण मंत्रालय	स्वास्थ्य और परिवार कल्याण विभाग	एचएससीसी इंडिया लिमिटेड
944	स्वास्थ्य और परिवार कल्याण मंत्रालय	स्वास्थ्य और परिवार कल्याण विभाग	पास्चर इंस्टीच्यूट ऑफ इंडिया
945	स्वास्थ्य और परिवार कल्याण मंत्रालय	स्वास्थ्य और परिवार कल्याण विभाग	क्षेत्रीय स्वास्थ्य एवं परिवार कल्याण कार्यालय, अहमदाबाद
946	स्वास्थ्य और परिवार कल्याण मंत्रालय	स्वास्थ्य और परिवार कल्याण विभाग	गवर्नमेंट मेडिकल स्टोर डिपो, करनाल
947	स्वास्थ्य और परिवार कल्याण मंत्रालय	स्वास्थ्य और परिवार कल्याण विभाग	क्षेत्रीय स्वास्थ्य एवं परिवार कल्याण कार्यालय, भुवनेश्वर
948	स्वास्थ्य और परिवार कल्याण मंत्रालय	स्वास्थ्य और परिवार कल्याण विभाग	भारतीय खाद्य सुरक्षा एवं मानक प्राधिकरण
949	स्वास्थ्य और परिवार कल्याण मंत्रालय	स्वास्थ्य और परिवार कल्याण विभाग	पोर्ट हेल्थ ऑर्गनाईजेशन, मार्मागोवा
950	स्वास्थ्य और परिवार कल्याण मंत्रालय	स्वास्थ्य और परिवार कल्याण विभाग	नेशनल इंस्टीच्यूट ऑफ बायोलॉजिकल
951	स्वास्थ्य और परिवार कल्याण मंत्रालय	स्वास्थ्य और परिवार कल्याण विभाग	कलावती शरण चिल्ड्रेन हास्पीटल, नई दिल्ली।
952	स्वास्थ्य और परिवार कल्याण मंत्रालय	स्वास्थ्य और परिवार कल्याण विभाग	क्षेत्रीय औषधि परीक्षण प्रयोगशाला, गुवाहाटी
953	स्वास्थ्य और परिवार कल्याण मंत्रालय	स्वास्थ्य और परिवार कल्याण विभाग	सेन्ट्रल ड्रग स्टैनडर्ड कंट्रोल आर्गनाईजेशन, चेन्नई
954	स्वास्थ्य और परिवार कल्याण मंत्रालय	स्वास्थ्य और परिवार कल्याण विभाग	सी.जी.एच.एस., दिल्ली
955	स्वास्थ्य और परिवार कल्याण मंत्रालय	स्वास्थ्य और परिवार कल्याण विभाग	गवर्नमेंट मेडिकल स्टोर डिपो, नई दिल्ली

क्र.सं.	मंत्रालय/स्वतंत्र विभाग	विभाग का नाम	लोक प्राधिकारी, जिन्होंने वार्षिक विवरण दाखिल किए
956	स्वास्थ्य और परिवार कल्याण मंत्रालय	स्वास्थ्य और परिवार कल्याण विभाग	पोर्ट हेल्थ ऑर्गनाईजेशन, विशाखापत्तनम
957	स्वास्थ्य और परिवार कल्याण मंत्रालय	स्वास्थ्य और परिवार कल्याण विभाग	पोर्ट हेल्थ ऑर्गनाईजेशन, चेन्नई
958	स्वास्थ्य और परिवार कल्याण मंत्रालय	स्वास्थ्य और परिवार कल्याण विभाग	पोर्ट हेल्थ ऑर्गनाईजेशन, शेवा, नवी मुम्बई
959	स्वास्थ्य और परिवार कल्याण मंत्रालय	स्वास्थ्य और परिवार कल्याण विभाग	क्षेत्रीय स्वास्थ्य एवं परिवार कल्याण कार्यालय, शिलांग
960	स्वास्थ्य और परिवार कल्याण मंत्रालय	स्वास्थ्य और परिवार कल्याण विभाग	पोर्ट हेल्थ ऑर्गनाईजेशन, कोलकाता
961	स्वास्थ्य और परिवार कल्याण मंत्रालय	स्वास्थ्य और परिवार कल्याण विभाग	क्षेत्रीय स्वास्थ्य एवं परिवार कल्याण कार्यालय, कोलकाता
962	स्वास्थ्य और परिवार कल्याण मंत्रालय	स्वास्थ्य और परिवार कल्याण विभाग	सहा. ड्रग कन्ट्रोलर (I), नई दिल्ली
963	स्वास्थ्य और परिवार कल्याण मंत्रालय	स्वास्थ्य और परिवार कल्याण विभाग	अखिल भारतीय भौतिक चिकित्सा एवं पुनर्वास संस्थान, मुम्बई
964	स्वास्थ्य और परिवार कल्याण मंत्रालय	स्वास्थ्य और परिवार कल्याण विभाग	एयरपोर्ट हेल्थ आर्गनाईजेशन, दिल्ली
965	स्वास्थ्य और परिवार कल्याण मंत्रालय	स्वास्थ्य और परिवार कल्याण विभाग	पोर्ट हेल्थ ऑर्गनाईजेशन, मुम्बई
966	स्वास्थ्य और परिवार कल्याण मंत्रालय	स्वास्थ्य और परिवार कल्याण विभाग	क्षेत्रीय स्वास्थ्य एवं परिवार कल्याण कार्यालय, भोपाल
967	स्वास्थ्य और परिवार कल्याण मंत्रालय	स्वास्थ्य और परिवार कल्याण विभाग	क्षेत्रीय कुष्ठ प्रशिक्षण और अनुसंधान संस्थान, गंजाम, ए.एस.के.ए.
968	स्वास्थ्य और परिवार कल्याण मंत्रालय	स्वास्थ्य और परिवार कल्याण विभाग	गवर्नमेंट मेडिकल स्टोर डिपो, हैदराबाद
969	स्वास्थ्य और परिवार कल्याण मंत्रालय	स्वास्थ्य और परिवार कल्याण विभाग	राष्ट्रीय स्वास्थ्य एवं परिवार कल्याण संस्थान
970	स्वास्थ्य और परिवार कल्याण मंत्रालय	स्वास्थ्य और परिवार कल्याण विभाग	केन्द्रीय अनुसंधान संस्थान, कसौली
971	स्वास्थ्य और परिवार कल्याण मंत्रालय	स्वास्थ्य और परिवार कल्याण विभाग	राष्ट्रीय रोग नियंत्रण केन्द्र, दिल्ली
972	स्वास्थ्य और परिवार कल्याण मंत्रालय	स्वास्थ्य और परिवार कल्याण विभाग	एच.एल.एल. लाईफकेयर लिमिटेड
973	स्वास्थ्य और परिवार कल्याण मंत्रालय	स्वास्थ्य और परिवार कल्याण विभाग	भारतीय दंतव्य परिषद
974	स्वास्थ्य और परिवार कल्याण मंत्रालय	स्वास्थ्य और परिवार कल्याण विभाग	एयरपोर्ट हेल्थ आर्गनाईजेशन, कोलकाता

क्र.सं.	मंत्रालय/स्वतंत्र विभाग	विभाग का नाम	लोक प्राधिकारी, जिन्होंने वार्षिक विवरण दाखिल किए
975	स्वास्थ्य और परिवार कल्याण मंत्रालय	स्वास्थ्य और परिवार कल्याण विभाग	केन्द्रीय कुष्ठ प्रशिक्षण एवं अनुसंधान संस्थान, चेंगलपट्टु
976	स्वास्थ्य और परिवार कल्याण मंत्रालय	स्वास्थ्य और परिवार कल्याण विभाग	स्वास्थ्य सेवाएं महानिदेशालय
977	स्वास्थ्य और परिवार कल्याण मंत्रालय	स्वास्थ्य और परिवार कल्याण विभाग	केन्द्रीय औषधि परीक्षण प्रयोगशाला, चेन्नई
978	स्वास्थ्य और परिवार कल्याण मंत्रालय	स्वास्थ्य और परिवार कल्याण विभाग	क्षेत्रीय औषधि परीक्षण, प्रयोगशाला,
979	स्वास्थ्य और परिवार कल्याण मंत्रालय	स्वास्थ्य और परिवार कल्याण विभाग	क्षेत्रीय स्वास्थ्य एवं परिवार कल्याण कार्यालय, पुणे
980	स्वास्थ्य और परिवार कल्याण मंत्रालय	स्वास्थ्य और परिवार कल्याण विभाग	क्षेत्रीय स्वास्थ्य एवं परिवार कल्याण कार्यालय, लखनऊ
981	स्वास्थ्य और परिवार कल्याण मंत्रालय	स्वास्थ्य और परिवार कल्याण विभाग	सहा. ड्रग कन्ट्रोलर (I), चेन्नई
982	स्वास्थ्य और परिवार कल्याण मंत्रालय	स्वास्थ्य और परिवार कल्याण विभाग	सहा. ड्रग कन्ट्रोलर (1), न्हावा, मुम्बई
983	स्वास्थ्य और परिवार कल्याण मंत्रालय	स्वास्थ्य और परिवार कल्याण विभाग	क्षेत्रीय स्वास्थ्य एवं परिवार कल्याण कार्यालय, चण्डीगढ़
984	स्वास्थ्य और परिवार कल्याण मंत्रालय	स्वास्थ्य और परिवार कल्याण विभाग	राष्ट्रीय यक्ष्मा संस्थान, बंगलोर
985	स्वास्थ्य और परिवार कल्याण मंत्रालय	स्वास्थ्य और परिवार कल्याण विभाग	क्षेत्रीय स्वास्थ्य एवं परिवार कल्याण कार्यालय, हैदराबाद
986	स्वास्थ्य और परिवार कल्याण मंत्रालय	स्वास्थ्य और परिवार कल्याण विभाग	चितरंजन राष्ट्रीय कैंसर अनुसंधान संस्थान, कोलकाता
987	स्वास्थ्य और परिवार कल्याण मंत्रालय	स्वास्थ्य और परिवार कल्याण विभाग	अखिल भारतीय आयुर्विज्ञान संस्थान
988	स्वास्थ्य और परिवार कल्याण मंत्रालय	स्वास्थ्य और परिवार कल्याण विभाग	सहा. ड्रग कन्ट्रोलर (I), कोलकाता
989	स्वास्थ्य और परिवार कल्याण मंत्रालय	स्वास्थ्य और परिवार कल्याण विभाग	एल.एच.एम.सी. एण्ड श्रीमती एस. के. हास्पीटल, नई दिल्ली
990	स्वास्थ्य और परिवार कल्याण मंत्रालय	स्वास्थ्य और परिवार कल्याण विभाग	राष्ट्रीय एड्स अनुसंधान संस्थान, पुणे
991	स्वास्थ्य और परिवार कल्याण मंत्रालय	स्वास्थ्य और परिवार कल्याण विभाग	पोर्ट हेल्थ ऑर्गनाईजेशन, कांदला
992	स्वास्थ्य और परिवार कल्याण मंत्रालय	स्वास्थ्य और परिवार कल्याण विभाग	केन्द्रीय मनःचिकित्सा संस्थान, राँची
993	स्वास्थ्य और परिवार कल्याण मंत्रालय	स्वास्थ्य और परिवार कल्याण विभाग	एयरपोर्ट हेल्थ आर्गनाईजेशन, चेन्नई

क्र.सं.	मंत्रालय/स्वतंत्र विभाग	विभाग का नाम	लोक प्राधिकारी, जिन्होंने वार्षिक विवरण दाखिल किए
994	स्वास्थ्य और परिवार कल्याण मंत्रालय	स्वास्थ्य और परिवार कल्याण विभाग	केन्द्रीय औषधि परीक्षण प्रयोगशाला, थाने, मुम्बई
995	स्वास्थ्य और परिवार कल्याण मंत्रालय	स्वास्थ्य और परिवार कल्याण विभाग	एयरपोर्ट हेल्थ आर्गनाईजेशन, तिरूचिरापल्ली
996	स्वास्थ्य और परिवार कल्याण मंत्रालय	स्वास्थ्य और परिवार कल्याण विभाग	क्षेत्रीय स्वास्थ्य एवं परिवार कल्याण कार्यालय, श्रीनगर
997	स्वास्थ्य और परिवार कल्याण मंत्रालय	स्वास्थ्य और परिवार कल्याण विभाग	केन्द्रीय औषध मानक नियंत्रण संगठन, कोचीन
998	स्वास्थ्य और परिवार कल्याण मंत्रालय	स्वास्थ्य और परिवार कल्याण विभाग	पोर्ट हेल्थ ऑर्गनाईजेशन, कोचीन
999	स्वास्थ्य और परिवार कल्याण मंत्रालय	स्वास्थ्य और परिवार कल्याण विभाग	बी0सी0जी0 वैक्सीन प्रयोगशाला, चेन्नई
1000	स्वास्थ्य और परिवार कल्याण मंत्रालय	स्वास्थ्य और परिवार कल्याण विभाग	एयरपोर्ट बोर्डर क्वारनटीन, अमृतसर
1001	स्वास्थ्य और परिवार कल्याण मंत्रालय	स्वास्थ्य और परिवार कल्याण विभाग	केन्द्रीय औषधि मानक नियंत्रण संगठन, गाजियाबाद
1002	स्वास्थ्य और परिवार कल्याण मंत्रालय	स्वास्थ्य और परिवार कल्याण विभाग	भारतीय परिचर्या परिषद
1003	स्वास्थ्य और परिवार कल्याण मंत्रालय	स्वास्थ्य और परिवार कल्याण विभाग	भारतीय चिकित्सा परिषद
1004	स्वास्थ्य और परिवार कल्याण मंत्रालय	स्वास्थ्य और परिवार कल्याण विभाग	गवर्नमेंट मेडिकल स्टोर डिपो, कोलकाता
1005	स्वास्थ्य और परिवार कल्याण मंत्रालय	स्वास्थ्य और परिवार कल्याण विभाग	गवर्नमेंट मेडिकल स्टोर डिपो, चेन्नई
1006	स्वास्थ्य और परिवार कल्याण मंत्रालय	स्वास्थ्य और परिवार कल्याण विभाग	इंदिरा गॉधी उत्तर पूर्व क्षेत्रीय स्वास्थ्य एवं चिकित्सा विज्ञान संस्थान
1007	स्वास्थ्य और परिवार कल्याण मंत्रालय	स्वास्थ्य और परिवार कल्याण विभाग	क्षेत्रीय स्वास्थ्य एवं परिवार कल्याण कार्यालय, जयपुर
1008	स्वास्थ्य और परिवार कल्याण मंत्रालय	स्वास्थ्य और परिवार कल्याण विभाग	क्षेत्रीय कुष्ठ प्रशिक्षण और अनुसंधान संस्था, बाँकुरा
1009	स्वास्थ्य और परिवार कल्याण मंत्रालय	स्वास्थ्य और परिवार कल्याण विभाग	क्षेत्रीय स्वास्थ्य एवं परिवार कल्याण कार्यालय, पटना
1010	स्वास्थ्य और परिवार कल्याण मंत्रालय	स्वास्थ्य और परिवार कल्याण विभाग	सेरोलाजिस्ट एण्ड केमिकल इक्जामिनर, इंस्टीच्यूट ऑफ सेरोलाजी, कोलकाता
1011	स्वास्थ्य और परिवार कल्याण मंत्रालय	स्वास्थ्य और परिवार कल्याण विभाग	परास्नातक चिकित्सा शिक्षा और अनुसंधान संस्थान, चण्डीगढ़

क्र.सं.	मंत्रालय/स्वतंत्र विभाग	विभाग का नाम	लोक प्राधिकारी, जिन्होंने वार्षिक विवरण दाखिल किए
1012	स्वास्थ्य और परिवार कल्याण मंत्रालय	स्वास्थ्य और परिवार कल्याण विभाग	राष्ट्रीय एड्स नियंत्रण संगठन (एनएसीओ)
1013	स्वास्थ्य और परिवार कल्याण मंत्रालय	स्वास्थ्य और परिवार कल्याण विभाग	अंतर्राष्ट्रीय जनसंख्या विज्ञान संस्थान
1014	स्वास्थ्य और परिवार कल्याण मंत्रालय	स्वास्थ्य और परिवार कल्याण विभाग	ऑल इंडिया इंस्टीच्यूट ऑफ हाईजीन एण्ड पब्लिक हेल्थ, कोलकाता
1015	स्वास्थ्य और परिवार कल्याण मंत्रालय	स्वास्थ्य और परिवार कल्याण विभाग	सहा. ड्रग कन्ट्रोलर (I), अहमदाबाद
1016	स्वास्थ्य और परिवार कल्याण मंत्रालय	स्वास्थ्य और परिवार कल्याण विभाग	केन्द्रीय औषधि प्रयोगशाला, कोलकाता
1017	स्वास्थ्य और परिवार कल्याण मंत्रालय	स्वास्थ्य और परिवार कल्याण विभाग	जवाहरलाल इंस्टीच्यूट ऑफ पोस्ट ग्रेजुएट मेडिकल एजुकेशन एण्ड रिसर्च, पांडिचेरी
1018	स्वास्थ्य और परिवार कल्याण मंत्रालय	स्वास्थ्य और परिवार कल्याण विभाग	पोर्ट हेल्थ ऑर्गनाईजेशन, मण्डापम कैंप
1019	स्वास्थ्य और परिवार कल्याण मंत्रालय	स्वास्थ्य और परिवार कल्याण विभाग	राष्ट्रीय मानसिक स्वास्थ्य एवं तंत्रिका विज्ञान संस्थान (एनआईएमएचएएनएस)
1020	स्वास्थ्य और परिवार कल्याण मंत्रालय	स्वास्थ्य और परिवार कल्याण विभाग	गवर्नमेंट मेडिकल स्टोर डिपो, गुवाहाटी
1021	स्वास्थ्य और परिवार कल्याण मंत्रालय	स्वास्थ्य और परिवार कल्याण विभाग	राष्ट्रीय वेक्टर जनित रोग नियंत्रण कार्यक्रम, नई दिल्ली
1022	स्वास्थ्य और परिवार कल्याण मंत्रालय	स्वास्थ्य और परिवार कल्याण विभाग	डॉ0 आर. एम.एल. अस्पताल, नई दिल्ली
1023	स्वास्थ्य और परिवार कल्याण मंत्रालय	स्वास्थ्य और परिवार कल्याण विभाग	केन्द्रीय औषधि मानक नियंत्रण संगठन, कोलकाता
1024	स्वास्थ्य और परिवार कल्याण मंत्रालय	स्वास्थ्य और परिवार कल्याण विभाग	राष्ट्रीय परीक्षा बोर्ड
1025	स्वास्थ्य और परिवार कल्याण मंत्रालय	स्वास्थ्य और परिवार कल्याण विभाग	भारतीय फार्मेसी परिषद
1026	स्वास्थ्य और परिवार कल्याण मंत्रालय	स्वास्थ्य और परिवार कल्याण विभाग	गवर्नमेंट मेडिकल स्टोर डिपो, मुम्बई
1027	स्वास्थ्य और परिवार कल्याण मंत्रालय	आयुष विभाग	आयुष विभाग
1028	स्वास्थ्य और परिवार कल्याण मंत्रालय	आयुष विभाग	होम्योपैथी भेशजीय प्रयोगशाला
1029	स्वास्थ्य और परिवार कल्याण मंत्रालय	आयुष विभाग	केन्द्रीय योग और प्राकृतिक चिकित्सा अनुसंधान परिषद
1030	स्वास्थ्य और परिवार कल्याण मंत्रालय	आयुष विभाग	राष्ट्रीय यूनानी चिकित्सा संस्थान

क्र.सं.	मंत्रालय/स्वतंत्र विभाग	विभाग का नाम	लोक प्राधिकारी, जिन्होंने वार्षिक विवरण दाखिल किए
1031	स्वास्थ्य और परिवार कल्याण मंत्रालय	आयुष विभाग	भारतीय औषधि और होम्योपैथी भेषजीय आयोग (पीसीआईएम एण्ड एच)
1032	स्वास्थ्य और परिवार कल्याण मंत्रालय	आयुष विभाग	राष्ट्रीय आयुर्वेद विद्यापीठ
1033	स्वास्थ्य और परिवार कल्याण मंत्रालय	आयुष विभाग	राष्ट्रीय औषधीय पौधा बोर्ड
1034	स्वास्थ्य और परिवार कल्याण मंत्रालय	आयुष विभाग	केन्द्रीय भारतीय चिकित्सा परिषद
1035	स्वास्थ्य और परिवार कल्याण मंत्रालय	आयुष विभाग	केन्द्रीय आयुर्वेद और सिद्धा अनुसंधान परिषद
1036	स्वास्थ्य और परिवार कल्याण मंत्रालय	आयुष विभाग	मोरारजी देसाई राष्ट्रीय योग संस्थान
1037	स्वास्थ्य और परिवार कल्याण मंत्रालय	आयुष विभाग	केन्द्रीय यूनानी चिकित्सा अनुसंधान परिषद
1038	स्वास्थ्य और परिवार कल्याण मंत्रालय	आयुष विभाग	इंडियन मेडिसीन फर्मास्यूटिकल कारपोरेशन लिमिटेड
1039	स्वास्थ्य और परिवार कल्याण मंत्रालय	आयुष विभाग	केन्द्रीय होम्योपैथी परिषद
1040	स्वास्थ्य और परिवार कल्याण मंत्रालय	आयुष विभाग	राष्ट्रीय प्राकृतिक चिकित्सा संस्थान
1041	स्वास्थ्य और परिवार कल्याण मंत्रालय	आयुष विभाग	राष्ट्रीय सिद्धा संस्थान (एनआईएस)
1042	स्वास्थ्य और परिवार कल्याण मंत्रालय	आयुष विभाग	भारतीय चिकित्सा के लिए भेषजीय प्रयोगशाला
1043	स्वास्थ्य और परिवार कल्याण मंत्रालय	आयुष विभाग	राष्ट्रीय आयुर्वेद संस्थान
1044	स्वास्थ्य और परिवार कल्याण मंत्रालय	आयुष विभाग	केन्द्रीय सिद्धा अनुसंधान परिषद
1045	स्वास्थ्य और परिवार कल्याण मंत्रालय	आयुष विभाग	राष्ट्रीय होम्योपैथी संस्थान
1046	स्वास्थ्य और परिवार कल्याण मंत्रालय	आयुष विभाग	केन्द्रीय आयुर्वेदिक विज्ञान अनुसंधान परिषद (सीसीआरएएस)
1047	स्वास्थ्य और परिवार कल्याण मंत्रालय	आयुष विभाग	अखिल भारतीय आयुर्वेदिक संस्थान (एआईआईए)
1048	स्वास्थ्य और परिवार कल्याण मंत्रालय	आयुष विभाग	केन्द्रीय होम्योपैथी अनुसंधान परिषद
1049	स्वास्थ्य और परिवार कल्याण मंत्रालय	स्वास्थ्य अनुसंधान विभाग	स्वास्थ्य अनुसंधान विभाग
1050	स्वास्थ्य और परिवार कल्याण मंत्रालय	स्वास्थ्य अनुसंधान विभाग	भारतीय चिकित्सा अनुसंधान परिषद (आईसीएमआर)
1051	स्वास्थ्य और परिवार कल्याण मंत्रालय	स्वास्थ्य अनुसंधान विभाग	भोपाल मेमोरियल और अनुसंधान अनुसंधान केन्द्र (बीएमएचआरसी)
1052	भारी उद्योग और लोक उद्यम मंत्रालय	भारी उद्योग विभाग	भारी उद्योग विभाग
1053	भारी उद्योग और लोक उद्यम मंत्रालय	भारी उद्योग विभाग	एण्ड्रयू यूल एंड कंपनी लिमिटेड
1054	भारी उद्योग और लोक उद्यम मंत्रालय	भारी उद्योग विभाग	हुगली प्रिंटिंग कंपनी लिमिटेड
1055	भारी उद्योग और लोक उद्यम मंत्रालय	भारी उद्योग विभाग	बीएचईएल

क्र.सं.	मंत्रालय/स्वतंत्र विभाग	विभाग का नाम	लोक प्राधिकारी, जिन्होंने वार्षिक विवरण दाखिल किए
1056	भारी उद्योग और लोक उद्यम मंत्रालय	भारी उद्योग विभाग	बी.बी.जे. कन्सट्रक्शन कंपनी लिमिटेड
1057	भारी उद्योग और लोक उद्यम मंत्रालय	भारी उद्योग विभाग	हिन्दुस्तान साल्ट्स लिमिटेड
1058	भारी उद्योग और लोक उद्यम मंत्रालय	भारी उद्योग विभाग	सांभर साल्ट्स लिमिटेड
1059	भारी उद्योग और लोक उद्यम मंत्रालय	भारी उद्योग विभाग	रिचर्डसन क्रुडास लिमिटेड
1060	भारी उद्योग और लोक उद्यम मंत्रालय	भारी उद्योग विभाग	राजस्थान इलेक्ट्रानिक्स एंड इंस्ट्रूमेंट्स लिमिटेड
1061	भारी उद्योग और लोक उद्यम मंत्रालय	भारी उद्योग विभाग	एचएमटी (इंटरनेशनल) लिमिटेड
1062	भारी उद्योग और लोक उद्यम मंत्रालय	भारी उद्योग विभाग	भारत पंपप्स एंड कंप्रेसर्स लिमिटेड
1063	भारी उद्योग और लोक उद्यम मंत्रालय	भारी उद्योग विभाग	नेपा लिमिटेड
1064	भारी उद्योग और लोक उद्यम मंत्रालय	भारी उद्योग विभाग	ऑटोमेटिव रिसर्च एसोसिएशन ऑफ इंडिया (ए.आर.ए.आई.)
1065	भारी उद्योग और लोक उद्यम मंत्रालय	भारी उद्योग विभाग	नेशनल ऑटोमोटिव ट्रेनिंग एंड आर एंड डी इन्फ्रास्ट्रक्चर प्रोजेक्ट
1066	भारी उद्योग और लोक उद्यम मंत्रालय	भारी उद्योग विभाग	द्रव्य नियंत्रण अनुसंधान संस्थान
1067	भारी उद्योग और लोक उद्यम मंत्रालय	भारी उद्योग विभाग	इन्स्ट्रूमेंटेशन लिमिटेड
1068	भारी उद्योग और लोक उद्यम मंत्रालय	भारी उद्योग विभाग	हिन्दुस्तान न्यूजप्रिन्ट लिमिटेड
1069	भारी उद्योग और लोक उद्यम मंत्रालय	भारी उद्योग विभाग	भारी अभियांत्रिकी निगम लिमिटेड, राँची
1070	भारी उद्योग और लोक उद्यम मंत्रालय	भारी उद्योग विभाग	हिन्दुस्तान पेपर कारपोरेशन लिमिटेड
1071	भारी उद्योग और लोक उद्यम मंत्रालय	भारी उद्योग विभाग	स्कूटर्स इंडिया लिमिटेड
1072	भारी उद्योग और लोक उद्यम मंत्रालय	भारी उद्योग विभाग	इंजीनियरिंग प्रोजेक्ट्स (इंडिया) लिमिटेड
1073	भारी उद्योग और लोक उद्यम मंत्रालय	भारी उद्योग विभाग	सीमेण्ट कार्पोरेशन ऑफ इंडिया लिमिटेड
1074	भारी उद्योग और लोक उद्यम मंत्रालय	भारी उद्योग विभाग	ब्रिज एण्ड रूफ कंपनी (इंडिया) लिमिटेड
1075	भारी उद्योग और लोक उद्यम मंत्रालय	भारी उद्योग विभाग	एचएमटी लिमिटेड
1076	भारी उद्योग और लोक उद्यम मंत्रालय	भारी उद्योग विभाग	नागालैंड पल्प एण्ड पेपर कंपनी लिमिटेड
1077	भारी उद्योग और लोक उद्यम मंत्रालय	भारी उद्योग विभाग	एचएमटी मशीन टूल्स लिमिटेड
1078	भारी उद्योग और लोक उद्यम मंत्रालय	भारी उद्योग विभाग	केन्द्रीय विनिर्माण प्रौद्योगिकी संस्थान
1079	भारी उद्योग और लोक उद्यम मंत्रालय	लोक उद्यम विभाग	लोक उद्यम विभाग
1080	गृह मंत्रालय	गृह विभाग	गृह विभाग
1081	गृह मंत्रालय	गृह विभाग	दिल्ली पुलिस

क्र.सं.	मंत्रालय/स्वतंत्र विभाग	विभाग का नाम	लोक प्राधिकारी, जिन्होंने वार्षिक विवरण दाखिल किए
1082	गृह मंत्रालय	गृह विभाग	आसूचना ब्यूरो
1083	गृह मंत्रालय	गृह विभाग	केन्द्रीय औद्योगिक सुरक्षा बल
1084	गृह मंत्रालय	गृह विभाग	सीमा सुरक्षा बल
1085	गृह मंत्रालय	गृह विभाग	केन्द्रीय रिजर्व पुलिस बल
1086	गृह मंत्रालय	गृह विभाग	भारत–तिब्बती सीमा बल
1087	गृह मंत्रालय	गृह विभाग	भारत के महारजिस्ट्रार का कार्यालय
1088	गृह मंत्रालय	गृह विभाग	समन्वय निदेशालय (पुलिस वायरलेस)
1089	गृह मंत्रालय	गृह विभाग	नारकोटिक्स नियंत्रण ब्यूरो, आर के पुरम
1090	गृह मंत्रालय	गृह विभाग	एसवीपी / राष्ट्रीय पुलिस अकादमी, हैदराबाद
1091	गृह मंत्रालय	गृह विभाग	पुलिस अनुसंधान एवं विकास ब्यूरो
1092	गृह मंत्रालय	गृह विभाग	सशस्त्र सीमा बल
1093	गृह मंत्रालय	गृह विभाग	राष्ट्रीय अपराध अभिलेख ब्यूरो
1094	गृह मंत्रालय	गृह विभाग	राष्ट्रीय नागरिक रक्षा महाविद्यालय
1095	गृह मंत्रालय	गृह विभाग	न्यायालयिक विज्ञान निदेशालय
1096	गृह मंत्रालय	गृह विभाग	रिपैट्रिएट्स को–आपरेटिव फाइनेंस एंड डेवलपमेंट बैंक लिमिटेड
1097	गृह मंत्रालय	गृह विभाग	राष्ट्रीय आपदा प्रबंधन प्राधिकरण
1098	गृह मंत्रालय	गृह विभाग	राष्ट्रीय सुरक्षा गार्ड
1099	गृह मंत्रालय	गृह विभाग	एलएनजेपी राष्ट्रीय अपराधविज्ञान एवं न्यायालयिक विज्ञान संस्थान
1100	गृह मंत्रालय	गृह विभाग	राष्ट्रीय मानवाधिकार आयोग
1101	गृह मंत्रालय	गृह विभाग	केन्द्रीय अनुवाद ब्यूरो, राजभाषा विभाग, गृह मंत्रालय
1102	गृह मंत्रालय	गृह विभाग	नागरिक सुरक्षा महानिदेशालय
1103	गृह मंत्रालय	गृह विभाग	केन्द्रीय न्यायालयिक विज्ञान प्रयोगशाला (सीबीआई)
1104	गृह मंत्रालय	गृह विभाग	पूर्वोत्तर पुलिस अकादमी
1105	गृह मंत्रालय	गृह विभाग	राष्ट्रीय अग्निशमन सेवा महाविद्यालय
1106	गृह मंत्रालय	गृह विभाग	असम राइफल्स
1107	गृह मंत्रालय	गृह विभाग	भारतीय शत्रु संपदा अभिरक्षक का कार्यालय

केन्द्रीय सूचना आयोग CENTRAL INFORMATION COMMISSION

क्र.सं.	मंत्रालय/स्वतंत्र विभाग	विभाग का नाम	लोक प्राधिकारी, जिन्होंने वार्षिक विवरण दाखिल किए
1108	गृह मंत्रालय	गृह विभाग	राष्ट्रीय सामुदायिक सौहार्द्र फाउण डेशन
1109	गृह मंत्रालय	गृह विभाग	अंतरराज्यीय परिषद
1110	गृह मंत्रालय	गृह विभाग	राष्ट्रीय आसूचना ग्रिड
1111	गृह मंत्रालय	गृह विभाग	राष्ट्रीय अन्वेषण एजेंसी
1112	आवास एवं शहरी कार्य मंत्रालय	उपलब्ध नहीं	डीडीजी (एचक्यू), आफिस ऑफ द स्पेशल डीजी (एन.आर)
1113	आवास एवं शहरी कार्य मंत्रालय	उपलब्ध नहीं	दिल्ली विकास प्राधिकरण
1114	आवास एवं शहरी कार्य मंत्रालय	उपलब्ध नहीं	प्रधान लेखा कार्यालय (तकनीकी एवं समन्वय)
1115	आवास एवं शहरी कार्य मंत्रालय	उपलब्ध नहीं	दिल्ली मेट्रो रेल कार्पोरेशन
1116	आवास एवं शहरी कार्य मंत्रालय	उपलब्ध नहीं	मुख्य अभियंता (एन.जेड.)1
1117	आवास एवं शहरी कार्य मंत्रालय	उपलब्ध नहीं	आवास एवं शहरी विकास निगम लिमिटेड
1118	आवास एवं शहरी कार्य मंत्रालय	उपलब्ध नहीं	डीडीजी (एचक्यू), आफिस ऑफ द स्पेशल डीजी (ई.आर)
1119	आवास एवं शहरी कार्य मंत्रालय	उपलब्ध नहीं	प्रकाशन विभाग
1120	आवास एवं शहरी कार्य मंत्रालय	उपलब्ध नहीं	राष्ट्रीय भवन निर्माण निगम लिमिटेड
1121	आवास एवं शहरी कार्य मंत्रालय	उपलब्ध नहीं	उप–महानिदेशक (वर्क्स) महानिदेशालय
1122	आवास एवं शहरी कार्य मंत्रालय	उपलब्ध नहीं	दिल्ली शहरी कला आयोग
1123	आवास एवं शहरी कार्य मंत्रालय	उपलब्ध नहीं	टाउन एंड कंट्री प्लानिंग आर्गेनाइजेशन
1124	आवास एवं शहरी कार्य मंत्रालय	उपलब्ध नहीं	हिन्दुस्तान प्रीफेब लिमिटेड
1125	आवास एवं शहरी कार्य मंत्रालय	उपलब्ध नहीं	भवन सामग्री और प्रौद्योगिकी प्रोत्साहन परिषद
1126	आवास एवं शहरी कार्य मंत्रालय	उपलब्ध नहीं	राष्ट्रीय राजधानी क्षेत्र आयोजना बोर्ड
1127	आवास एवं शहरी कार्य मंत्रालय	उपलब्ध नहीं	आवास एवं शहरी कार्य मंत्रालय
1128	आवास एवं शहरी कार्य मंत्रालय	उपलब्ध नहीं	डीडीजी (एचक्यू), आफिस ऑफ द स्पेशल डीजी (डी.आर)
1129	आवास एवं शहरी कार्य मंत्रालय	उपलब्ध नहीं	डीडीजी (एचक्यू), आफिस ऑफ द स्पेशल डीजी (डब्ल्यू.आर)
1130	आवास एवं शहरी कार्य मंत्रालय	उपलब्ध नहीं	उप–महानिदेशक (मुख्यालय) स्पेशल डीजी (एस.आर)
1131	आवास एवं शहरी कार्य मंत्रालय	उपलब्ध नहीं	भारत सरकार लेखन सामग्री कार्यालय

क्र.सं.	मंत्रालय/स्वतंत्र विभाग	विभाग का नाम	लोक प्राधिकारी, जिन्होंने वार्षिक विवरण दाखिल किए
1132	आवास एवं शहरी कार्य मंत्रालय	उपलब्ध नहीं	संपदा निदेशालय
1133	आवास एवं शहरी कार्य मंत्रालय	उपलब्ध नहीं	केन्द्र सरकार कर्मचारी कल्याण आवास संगठन
1134	आवास एवं शहरी कार्य मंत्रालय	उपलब्ध नहीं	राष्ट्रीय भवन संगठन
1135	आवास एवं शहरी कार्य मंत्रालय	उपलब्ध नहीं	भूमि एवं विकास कार्यालय
1136	आवास एवं शहरी कार्य मंत्रालय	उपलब्ध नहीं	मुद्रण निदेशालय
1137	आवास एवं शहरी कार्य मंत्रालय	उपलब्ध नहीं	राष्ट्रीय शहरी कार्य संस्थान
1138	आवास एवं शहरी कार्य मंत्रालय	उपलब्ध नहीं	राजघाट समाधि समिति
1139	आवास एवं शहरी कार्य मंत्रालय	उपलब्ध नहीं	भारतीय राष्ट्रीय सहकारी आवास संघ
1140	मानव संसाधन विकास मंत्रालय	विद्यालयी शिक्षा एवं साक्षरता विभाग	प्रौढ़ शिक्षा निदेशालय
1141	मानव संसाधन विकास मंत्रालय	विद्यालयी शिक्षा एवं साक्षरता विभाग	केन्द्रीय विद्यालय संगठन
1142	मानव संसाधन विकास मंत्रालय	विद्यालयी शिक्षा एवं साक्षरता विभाग	केन्द्रीय माध्यमिक शिक्षा बोर्ड
1143	मानव संसाधन विकास मंत्रालय	विद्यालयी शिक्षा एवं साक्षरता विभाग	विद्यालयी शिक्षा एवं साक्षरता विभाग
1144	मानव संसाधन विकास मंत्रालय	विद्यालयी शिक्षा एवं साक्षरता विभाग	राष्ट्रीय शैक्षणिक अनुसंधान और प्रशिक्षण परिषद
1145	मानव संसाधन विकास मंत्रालय	विद्यालयी शिक्षा एवं साक्षरता विभाग	नवोदय विद्यालय समिति
1146	मानव संसाधन विकास मंत्रालय	विद्यालयी शिक्षा एवं साक्षरता विभाग	राष्ट्रीय खुला विद्यालयी संस्थान
1147	मानव संसाधन विकास मंत्रालय	विद्यालयी शिक्षा एवं साक्षरता विभाग	राष्ट्रीय बाल भवन
1148	मानव संसाधन विकास मंत्रालय	विद्यालयी शिक्षा एवं साक्षरता विभाग	राष्ट्रीय शिक्षक शिक्षा परिषद
1149	मानव संसाधन विकास मंत्रालय	उच्चतर शिक्षा विभाग	जवाहर लाल नेहरू विश्वविद्यालय, नई दिल्ली
1150	मानव संसाधन विकास मंत्रालय	उच्चतर शिक्षा विभाग	केन्द्रीय तकनीकी संस्थान, कोकराझाड़
1151	मानव संसाधन विकास मंत्रालय	उच्चतर शिक्षा विभाग	आई. आई. एम. उदयपुर
1152	मानव संसाधन विकास मंत्रालय	उच्चतर शिक्षा विभाग	नेशनल बुक ट्रस्ट
1153	मानव संसाधन विकास मंत्रालय	उच्चतर शिक्षा विभाग	हेमवती नंदन बहुगुणा गढ़वाल विश्वविद्यालय
1154	मानव संसाधन विकास मंत्रालय	उच्चतर शिक्षा विभाग	पूर्वोत्तर पर्वतीय विश्वविद्यालय
1155	मानव संसाधन विकास मंत्रालय	उच्चतर शिक्षा विभाग	राष्ट्रीय प्रौद्योगिकी संस्थान, दिल्ली

क्र.सं.	मंत्रालय/स्वतंत्र विभाग	विभाग का नाम	लोक प्राधिकारी, जिन्होंने वार्षिक विवरण दाखिल किए
1156	मानव संसाधन विकास मंत्रालय	उच्चतर शिक्षा विभाग	इंदिरा गाँधी खुला विश्वविद्यालय (आईजीएनओयू)
1157	मानव संसाधन विकास मंत्रालय	उच्चतर शिक्षा विभाग	राष्ट्रीय प्रौद्योगिकी संस्थान (बीएचयू), बनारस
1158	मानव संसाधन विकास मंत्रालय	उच्चतर शिक्षा विभाग	मालवीय राष्ट्रीय प्रौद्योगिकी संस्थान, जयपुर
1159	मानव संसाधन विकास मंत्रालय	उच्चतर शिक्षा विभाग	केन्द्रीय हरियाणा विश्वविद्यालय
1160	मानव संसाधन विकास मंत्रालय	उच्चतर शिक्षा विभाग	अलीगढ़ मुस्लिम विश्वविद्यालय
1161	मानव संसाधन विकास मंत्रालय	उच्चतर शिक्षा विभाग	बोर्ड ऑफ अपरेंटिशिप ट्रेनिंग (बीओएटी) (पश्चिमी क्षेत्र) मुम्बई
1162	मानव संसाधन विकास मंत्रालय	उच्चतर शिक्षा विभाग	राष्ट्रीय प्रौद्योगिकी संस्थान, वारंगल
1163	मानव संसाधन विकास मंत्रालय	उच्चतर शिक्षा विभाग	दिल्ली विश्वविद्यालय
1164	मानव संसाधन विकास मंत्रालय	उच्चतर शिक्षा विभाग	उच्चतर शिक्षा विभाग
1165	मानव संसाधन विकास मंत्रालय	उच्चतर शिक्षा विभाग	भारतीय सामाजिक विज्ञान अनुसंधान परिषद (आईसीएसएसआर)
1166	मानव संसाधन विकास मंत्रालय	उच्चतर शिक्षा विभाग	भारतीय प्रबंधन संस्थान, कोझीकोड़
1167	मानव संसाधन विकास मंत्रालय	उच्चतर शिक्षा विभाग	राष्ट्रीय प्रौद्योगिकी संस्थान, सूरथकल
1168	मानव संसाधन विकास मंत्रालय	उच्चतर शिक्षा विभाग	भारतीय प्रबंधन संस्थान, कोलकाता
1169	मानव संसाधन विकास मंत्रालय	उच्चतर शिक्षा विभाग	मौलाना आजाद राष्ट्रीय उर्दू विश्वविद्यालय (एमएएनयूयू)
1170	मानव संसाधन विकास मंत्रालय	उच्चतर शिक्षा विभाग	आई. आई. एम. रायपुर
1171	मानव संसाधन विकास मंत्रालय	उच्चतर शिक्षा विभाग	महर्षि संदीपनी राष्ट्रीय वेद विद्या प्रतिष्ठान
1172	मानव संसाधन विकास मंत्रालय	उच्चतर शिक्षा विभाग	श्री लाल बहादुर शास्त्री राष्ट्रीय संस्कृत विद्यापीठ
1173	मानव संसाधन विकास मंत्रालय	उच्चतर शिक्षा विभाग	भारतीय प्रबंधन संस्थान इंदौर
1174	मानव संसाधन विकास मंत्रालय	उच्चतर शिक्षा विभाग	महात्मा गॉधी अंतर्राष्ट्रीय हिन्दी विश्वविद्यालय
1175	मानव संसाधन विकास मंत्रालय	उच्चतर शिक्षा विभाग	केन्द्रीय बिहार विश्वविद्यालय
1176	मानव संसाधन विकास मंत्रालय	उच्चतर शिक्षा विभाग	योजना तथा वास्तुकला विद्यालय (एसपीए), भोपाल
1177	मानव संसाधन विकास मंत्रालय	उच्चतर शिक्षा विभाग	व्यवहारिक प्रशिक्षण बोर्ड, पूर्वी क्षेत्र कोलकाता
1178	मानव संसाधन विकास मंत्रालय	उच्चतर शिक्षा विभाग	राष्ट्रीय प्रौद्योगिकी संस्थान, दुर्गापुर

क्र.सं.	मंत्रालय/स्वतंत्र विभाग	विभाग का नाम	लोक प्राधिकारी, जिन्होंने वार्षिक विवरण दाखिल किए
1179	मानव संसाधन विकास मंत्रालय	उच्चतर शिक्षा विभाग	विश्वेश्वरैया राष्ट्रीय प्रौद्योगिकी संस्थान, नागपुर
1180	मानव संसाधन विकास मंत्रालय	उच्चतर शिक्षा विभाग	राष्ट्रीय प्रौद्योगिकी संस्थान, पुडुचेरी
1181	मानव संसाधन विकास मंत्रालय	उच्चतर शिक्षा विभाग	भारतीय प्रौद्योगिकी संस्थान, कानपुर
1182	मानव संसाधन विकास मंत्रालय	उच्चतर शिक्षा विभाग	सिक्किम विश्वविद्यालय
1183	मानव संसाधन विकास मंत्रालय	उच्चतर शिक्षा विभाग	राष्ट्रीय संस्कृत विद्यापीठ
1184	मानव संसाधन विकास मंत्रालय	उच्चतर शिक्षा विभाग	राष्ट्रीय प्रौद्योगिकी संस्थान, मिजोरम
1185	मानव संसाधन विकास मंत्रालय	उच्चतर शिक्षा विभाग	राष्ट्रीय प्रौद्योगिकी संस्थान, मेघालय
1186	मानव संसाधन विकास मंत्रालय	उच्चतर शिक्षा विभाग	भारतीय ऐतिहासिक अनुसंधान परिषद (आईसीएचआर)
1187	मानव संसाधन विकास मंत्रालय	उच्चतर शिक्षा विभाग	राष्ट्रीय उर्दू भाषा प्रोत्साहन परिषद (एन.सी.पी.यू.एल.)
1188	मानव संसाधन विकास मंत्रालय	उच्चतर शिक्षा विभाग	विश्वविद्यालय अनुदान आयोग
1189	मानव संसाधन विकास मंत्रालय	उच्चतर शिक्षा विभाग	राष्ट्रीय प्रौद्योगिकी संस्थान, उत्तराखंड
1190	मानव संसाधन विकास मंत्रालय	उच्चतर शिक्षा विभाग	आई. आई. एम. रोहतक
1191	मानव संसाधन विकास मंत्रालय	उच्चतर शिक्षा विभाग	आईआईएम काशीपुर
1192	मानव संसाधन विकास मंत्रालय	उच्चतर शिक्षा विभाग	केन्द्रीय गुजरात विश्वविद्यालय
1193	मानव संसाधन विकास मंत्रालय	उच्चतर शिक्षा विभाग	केन्द्रीय राजस्थान विश्वविद्यालय
1194	मानव संसाधन विकास मंत्रालय	उच्चतर शिक्षा विभाग	केन्द्रीय भारतीय भाषा संस्थान (सीआईआईएल)
1195	मानव संसाधन विकास मंत्रालय	उच्चतर शिक्षा विभाग	भारतीय प्रबंधन संस्थान बंगलोर
1196	मानव संसाधन विकास मंत्रालय	उच्चतर शिक्षा विभाग	भारतीय विज्ञान शिक्षा और अनुसंधान संस्थान (आईआईएसईआर) पूणे
1197	मानव संसाधन विकास मंत्रालय	उच्चतर शिक्षा विभाग	आई.आई.टी. (आई एस एम) धनबाद
1198	मानव संसाधन विकास मंत्रालय	उच्चतर शिक्षा विभाग	भारतीय विज्ञान शिक्षा और अनुसंधान संस्थान, तिरूअनंतपुरम
1199	मानव संसाधन विकास मंत्रालय	उच्चतर शिक्षा विभाग	राष्ट्रीय प्रौद्योगिकी संस्थान, सिक्किम
1200	मानव संसाधन विकास मंत्रालय	उच्चतर शिक्षा विभाग	भारतीय प्रबंधन संस्थान (आईआईएम), अहमदाबाद
1201	मानव संसाधन विकास मंत्रालय	उच्चतर शिक्षा विभाग	अखिल भारतीय तकनीकी शिक्षा परिषद (एआईसीटीई)

क्र.सं.	मंत्रालय/स्वतंत्र विभाग	विभाग का नाम	लोक प्राधिकारी, जिन्होंने वार्षिक विवरण दाखिल किए
1202	मानव संसाधन विकास मंत्रालय	उच्चतर शिक्षा विभाग	राष्ट्रीय शैक्षणिक आयोजना और प्रशासन विश्वविद्यालय (एनयूईपीए)
1203	मानव संसाधन विकास मंत्रालय	उच्चतर शिक्षा विभाग	केन्द्रीय उड़ीसा विश्वविद्यालय
1204	मानव संसाधन विकास मंत्रालय	उच्चतर शिक्षा विभाग	भारतीय प्रौद्योगिकी संस्थान (आईआईटी), मण्डी
1205	मानव संसाधन विकास मंत्रालय	उच्चतर शिक्षा विभाग	भारतीय प्रौद्योगिकी संस्थान (आईआईटी), भुवनेश्वर
1206	मानव संसाधन विकास मंत्रालय	उच्चतर शिक्षा विभाग	डॉ हरि सिंह गौड़ विश्वविद्यालय
1207	मानव संसाधन विकास मंत्रालय	उच्चतर शिक्षा विभाग	गुरू घासीदास विश्वविद्यालय, बिलासपुर
1208	मानव संसाधन विकास मंत्रालय	उच्चतर शिक्षा विभाग	केन्द्रीय केरल विश्वविद्यालय
1209	मानव संसाधन विकास मंत्रालय	उच्चतर शिक्षा विभाग	केन्द्रीय कर्नाटक विश्वविद्यालय
1210	मानव संसाधन विकास मंत्रालय	उच्चतर शिक्षा विभाग	भारतीय विज्ञान शिक्षा और अनुसंधान संस्थान, कोलकाता
1211	मानव संसाधन विकास मंत्रालय	उच्चतर शिक्षा विभाग	भारतीय विज्ञान संस्थान, बंगलोर
1212	मानव संसाधन विकास मंत्रालय	उच्चतर शिक्षा विभाग	भारतीय प्रौद्योगिकी संस्थान (आईआईटी), रूड़की
1213	मानव संसाधन विकास मंत्रालय	उच्चतर शिक्षा विभाग	भारतीय विज्ञान शिक्षा और अनुसंधान संस्थान (आईआईएसईआर) भोपाल
1214	मानव संसाधन विकास मंत्रालय	उच्चतर शिक्षा विभाग	ए.बी.वी. भारतीय सूचना प्रौद्योगिकी संस्थान, ग्वालियर
1215	मानव संसाधन विकास मंत्रालय	उच्चतर शिक्षा विभाग	योजना एवं वास्तुकला विद्यालय
1216	मानव संसाधन विकास मंत्रालय	उच्चतर शिक्षा विभाग	आईआईएम राँची
1217	मानव संसाधन विकास मंत्रालय	उच्चतर शिक्षा विभाग	भारतीय दार्शनिक अनुसंधान परिषद (आईसीपीआर)
1218	मानव संसाधन विकास मंत्रालय	उच्चतर शिक्षा विभाग	पी.डी.पी.एम. भारतीय सूचना प्रौद्योगिकी डिजाईन और विनिर्माण संस्थान, जबलपुर
1219	मानव संसाधन विकास मंत्रालय	उच्चतर शिक्षा विभाग	राष्ट्रीय प्रौद्योगिकी संस्थान, राउरकेला
1220	मानव संसाधन विकास मंत्रालय	उच्चतर शिक्षा विभाग	मोतीलाल नेहरू राष्ट्रीय प्रौद्योगिकी संस्थान, इलाहाबाद
1221	मानव संसाधन विकास मंत्रालय	उच्चतर शिक्षा विभाग	राष्ट्रीय प्रौद्योगिकी संस्थान, पटना
1222	मानव संसाधन विकास मंत्रालय	उच्चतर शिक्षा विभाग	केन्द्रीय पंजाब विश्वविद्यालय
1223	मानव संसाधन विकास मंत्रालय	उच्चतर शिक्षा विभाग	वास्तुकला परिषद
1224	मानव संसाधन विकास मंत्रालय	उच्चतर शिक्षा विभाग	महात्मा गाँधी केन्द्रीय विश्वविद्यालय, बिहार

क्र.सं.	मंत्रालय/स्वतंत्र विभाग	विभाग का नाम	लोक प्राधिकारी, जिन्होंने वार्षिक विवरण दाखिल किए
1225	मानव संसाधन विकास मंत्रालय	उच्चतर शिक्षा विभाग	भारतीय सूचना प्रौद्योगिकी संस्थान, कल्याणी
1226	मानव संसाधन विकास मंत्रालय	उच्चतर शिक्षा विभाग	भारतीय सूचना प्रौद्योगिकी संस्थान, पुणे
1227	मानव संसाधन विकास मंत्रालय	उच्चतर शिक्षा विभाग	भारतीय सूचना प्रौद्योगिकी संस्थान, गुवाहाटी
1228	मानव संसाधन विकास मंत्रालय	उच्चतर शिक्षा विभाग	भारतीय विज्ञान शिक्षा और अनुसंधान संस्थान (आईआईएसईआर), मोहाली
1229	मानव संसाधन विकास मंत्रालय	उच्चतर शिक्षा विभाग	डॉ बी. आर. अम्बेडकर राष्ट्रीय प्रौद्योगिकी संस्थान, जालंधर
1230	मानव संसाधन विकास मंत्रालय	उच्चतर शिक्षा विभाग	भारतीय प्रबंधन संस्थान, नागपुर
1231	मानव संसाधन विकास मंत्रालय	उच्चतर शिक्षा विभाग	आई. आई. एम. तिरूचिरापल्ली
1232	मानव संसाधन विकास मंत्रालय	उच्चतर शिक्षा विभाग	अंग्रेजी और विदेशी भाषा विश्वविद्यालय
1233	मानव संसाधन विकास मंत्रालय	उच्चतर शिक्षा विभाग	राष्ट्रीय प्रौद्योगिकी संस्थान, सिलचर
1234	मानव संसाधन विकास मंत्रालय	उच्चतर शिक्षा विभाग	राष्ट्रीय प्रौद्योगिकी संस्थान, जमशेदपुर
1235	मानव संसाधन विकास मंत्रालय	उच्चतर शिक्षा विभाग	भारतीय सूचना प्रौद्योगिकी संस्थान, इलाहाबाद
1236	मानव संसाधन विकास मंत्रालय	उच्चतर शिक्षा विभाग	भारतीय सूचना प्रौद्योगिकी संस्थान (आईआईआईटी) वड़ोदरा
1237	मानव संसाधन विकास मंत्रालय	उच्चतर शिक्षा विभाग	भारतीय सूचना प्रौद्योगिकी संस्थान (आईआईआईटी) कोटा
1238	मानव संसाधन विकास मंत्रालय	उच्चतर शिक्षा विभाग	भारतीय सूचना प्रौद्योगिकी संस्थान (आईआईआईटी) नागपुर
1239	मानव संसाधन विकास मंत्रालय	उच्चतर शिक्षा विभाग	भारतीय सूचना प्रौद्योगिकी संस्थान (आईआईआईटी) सेनापति
1240	मानव संसाधन विकास मंत्रालय	उच्चतर शिक्षा विभाग	भारतीय सूचना प्रौद्योगिकी संस्थान (आईआईआईटी) कोट्टयम़
1241	मानव संसाधन विकास मंत्रालय	उच्चतर शिक्षा विभाग	भारतीय सूचना प्रौद्योगिकी संस्थान (आईआईआईटी) भोपाल
1242	मानव संसाधन विकास मंत्रालय	उच्चतर शिक्षा विभाग	भारतीय सूचना प्रौद्योगिकी संस्थान (आईआईआईटी) धाड़वाड़
1243	मानव संसाधन विकास मंत्रालय	उच्चतर शिक्षा विभाग	पॉडीचेरी विश्वविद्यालय
1244	मानव संसाधन विकास मंत्रालय	उच्चतर शिक्षा विभाग	भारतीय सूचना प्रौद्योगिकी संस्थान (आईआईआईटी) श्री सिटी चितूर

क्र.सं.	मंत्रालय/स्वतंत्र विभाग	विभाग का नाम	लोक प्राधिकारी, जिन्होंने वार्षिक विवरण दाखिल किए
1245	मानव संसाधन विकास मंत्रालय	उच्चतर शिक्षा विभाग	भारतीय प्रौद्योगिकी संस्थान, जोधपुर
1246	मानव संसाधन विकास मंत्रालय	उच्चतर शिक्षा विभाग	आई.आई.टी. इंदौर
1247	मानव संसाधन विकास मंत्रालय	उच्चतर शिक्षा विभाग	आई. आई. टी. हैदराबाद
1248	मानव संसाधन विकास मंत्रालय	उच्चतर शिक्षा विभाग	आई. आई. टी. रोपड़
1249	मानव संसाधन विकास मंत्रालय	उच्चतर शिक्षा विभाग	भारतीय प्रौद्योगिकी संस्थान (आईआईटी), पटना
1250	मानव संसाधन विकास मंत्रालय	उच्चतर शिक्षा विभाग	इंदिरा गॉधी राष्ट्रीय जनजातीय विश्वविद्यालय, अमरकंटक
1251	मानव संसाधन विकास मंत्रालय	उच्चतर शिक्षा विभाग	भारतीय प्रौद्योगिकी संस्थान, खड़गपुर
1252	मानव संसाधन विकास मंत्रालय	उच्चतर शिक्षा विभाग	राष्ट्रीय प्रौद्योगिकी संस्थान, मद्रास
1253	मानव संसाधन विकास मंत्रालय	उच्चतर शिक्षा विभाग	भारतीय प्रौद्योगिकी संस्थान, दिल्ली
1254	मानव संसाधन विकास मंत्रालय	उच्चतर शिक्षा विभाग	भारतीय प्रबंधन संस्थान, लखनऊ
1255	मानव संसाधन विकास मंत्रालय	उच्चतर शिक्षा विभाग	आई.आई.एम. विशाखापत्तनम
1256	मानव संसाधन विकास मंत्रालय	उच्चतर शिक्षा विभाग	भारतीय प्रौद्योगिकी संस्थान, गुवाहाटी
1257	मानव संसाधन विकास मंत्रालय	उच्चतर शिक्षा विभाग	राष्ट्रीय प्रौद्योगिकी संस्थान, गोवा
1258	मानव संसाधन विकास मंत्रालय	उच्चतर शिक्षा विभाग	गनी खान चौधरी अभियांत्रिकी और तकनीकी संस्थान (जी.के.सी.ई.टी.) मालदा, पश्चिमी बंगाल
1259	मानव संसाधन विकास मंत्रालय	उच्चतर शिक्षा विभाग	राष्ट्रीय प्रौद्योगिकी संस्थान, मणिपुर
1260	मानव संसाधन विकास मंत्रालय	उच्चतर शिक्षा विभाग	राष्ट्रीय प्रौद्योगिकी संस्थान, नागालैंड
1261	मानव संसाधन विकास मंत्रालय	उच्चतर शिक्षा विभाग	राष्ट्रीय प्रौद्योगिकी संस्थान, अरूणाचल प्रदेश
1262	मानव संसाधन विकास मंत्रालय	उच्चतर शिक्षा विभाग	केन्द्रीय हिमाचल प्रदेश विश्वविद्यालय
1263	मानव संसाधन विकास मंत्रालय	उच्चतर शिक्षा विभाग	भारतीय प्रौद्योगिकी संस्थान, गाँधीनगर
1264	मानव संसाधन विकास मंत्रालय	उच्चतर शिक्षा विभाग	आई.आई.टी. जम्मू
1265	मानव संसाधन विकास मंत्रालय	उच्चतर शिक्षा विभाग	राष्ट्रीय प्रौद्योगिकी संस्थान, अगरतला
1266	मानव संसाधन विकास मंत्रालय	उच्चतर शिक्षा विभाग	भारतीय प्रौद्योगिकी संस्थान, मुम्बई
1267	मानव संसाधन विकास मंत्रालय	उच्चतर शिक्षा विभाग	राष्ट्रीय प्रौद्योगिकी संस्थान, हमीरपुर
1268	मानव संसाधन विकास मंत्रालय	उच्चतर शिक्षा विभाग	बनारस हिन्दू विश्वविद्यालय

क्र.सं.	मंत्रालय/स्वतंत्र विभाग	विभाग का नाम	लोक प्राधिकारी, जिन्होंने वार्षिक विवरण दाखिल किए
1269	मानव संसाधन विकास मंत्रालय	उच्चतर शिक्षा विभाग	राष्ट्रीय तकनीकि शिक्षक प्रशिक्षण और अनुसंधान संस्थान, चण्डीगढ़
1270	मानव संसाधन विकास मंत्रालय	उच्चतर शिक्षा विभाग	राष्ट्रीय तकनीकि शिक्षक प्रशिक्षण और अनुसंधान संस्थान, कोलकाता
1271	मानव संसाधन विकास मंत्रालय	उच्चतर शिक्षा विभाग	राष्ट्रीय ग्रामीण संस्थान परिषद (एनसीआरआई) हैदराबाद
1272	मानव संसाधन विकास मंत्रालय	उच्चतर शिक्षा विभाग	राष्ट्रीय प्रौद्योगिकी संस्थान, तिरूचिरापल्ली
1273	मानव संसाधन विकास मंत्रालय	उच्चतर शिक्षा विभाग	भारतीय सूचना प्रौद्योगिकी संस्थान (आईआईआईटी) तिरूचिरापल्ली
1274	मानव संसाधन विकास मंत्रालय	उच्चतर शिक्षा विभाग	नागालैंड विश्वविद्यालय
1275	मानव संसाधन विकास मंत्रालय	उच्चतर शिक्षा विभाग	भारतीय सूचना प्रौद्योगिकी संस्थान (आईआईआईटी) राँची
1276	मानव संसाधन विकास मंत्रालय	उच्चतर शिक्षा विभाग	केन्द्रीय तमिलनाडु विश्वविद्यालय
1277	मानव संसाधन विकास मंत्रालय	उच्चतर शिक्षा विभाग	भारतीय उन्नत अध्ययन संस्थान (आईआईएएस)
1278	मानव संसाधन विकास मंत्रालय	उच्चतर शिक्षा विभाग	केन्द्रीय शास्त्रीय तमिल संस्थान (सी.आई.सी.टी.)
1279	मानव संसाधन विकास मंत्रालय	उच्चतर शिक्षा विभाग	संत लोंगोवाल इंजीनियरिंग और प्रौद्योगिकी संस्थान (एसएलआईईटी)
1280	मानव संसाधन विकास मंत्रालय	उच्चतर शिक्षा विभाग	भारतीय सूचना प्रौद्योगिकी डिजाईन और विनिर्माण संस्थान, काँचीपुरम
1281	मानव संसाधन विकास मंत्रालय	उच्चतर शिक्षा विभाग	असम विश्वविद्यालय
1282	मानव संसाधन विकास मंत्रालय	उच्चतर शिक्षा विभाग	जामिया मिलिया इस्लामिया
1283	मानव संसाधन विकास मंत्रालय	उच्चतर शिक्षा विभाग	भारतीय सूचना प्रौद्योगिकी, डिजाईन एवं विनिर्माण संस्थान (आईआईआईटीडी एण्ड एम) कुरनूल
1284	मानव संसाधन विकास मंत्रालय	उच्चतर शिक्षा विभाग	राष्ट्रीय प्रौद्योगिकी संस्थान, श्रीनगर
1285	मानव संसाधन विकास मंत्रालय	उच्चतर शिक्षा विभाग	एसवी राष्ट्रीय प्रौद्योगिकी संस्थान, सुरत
1286	मानव संसाधन विकास मंत्रालय	उच्चतर शिक्षा विभाग	राष्ट्रीय प्रौद्योगिकी संस्थान, कुरूक्षेत्र
1287	मानव संसाधन विकास मंत्रालय	उच्चतर शिक्षा विभाग	मौलाना आजाद राष्ट्रीय तकनीकी संस्थान, भोपाल

क्र.सं.	मंत्रालय/स्वतंत्र विभाग	विभाग का नाम	लोक प्राधिकारी, जिन्होंने वार्षिक विवरण दाखिल किए
1288	मानव संसाधन विकास मंत्रालय	उच्चतर शिक्षा विभाग	राष्ट्रीय प्रौद्योगिकी संस्थान, कालीकट
1289	मानव संसाधन विकास मंत्रालय	उच्चतर शिक्षा विभाग	केन्द्रीय हिन्दी संस्थान, आगरा
1290	मानव संसाधन विकास मंत्रालय	उच्चतर शिक्षा विभाग	राष्ट्रीय सिंधी भाषा प्रोत्साहन परिषद
1291	मानव संसाधन विकास मंत्रालय	उच्चतर शिक्षा विभाग	ईडीसीआईएल (इंडिया) लिमिटेड
1292	मानव संसाधन विकास मंत्रालय	उच्चतर शिक्षा विभाग	भारतीय सूचना प्रौद्योगिकी संस्थान (आईआईआईटी) लखनऊ
1293	मानव संसाधन विकास मंत्रालय	उच्चतर शिक्षा विभाग	आरोविल फाउंडेशन
1294	मानव संसाधन विकास मंत्रालय	उच्चतर शिक्षा विभाग	बाबासाहिब भीमराव अम्बेडकर विश्वविद्यालय, लखनऊ
1295	मानव संसाधन विकास मंत्रालय	उच्चतर शिक्षा विभाग	केन्द्रीय काश्मीर विश्वविद्यालय
1296	मानव संसाधन विकास मंत्रालय	उच्चतर शिक्षा विभाग	त्रिपुरा विश्वविद्यालय
1297	मानव संसाधन विकास मंत्रालय	उच्चतर शिक्षा विभाग	फाउंड्री एंड फोर्ज राष्ट्रीय प्रौद्योगिकी संस्थान (एनआईएफएफटी)
1298	मानव संसाधन विकास मंत्रालय	उच्चतर शिक्षा विभाग	राजीव गाँधी भारतीय प्रबंधन संस्थान, शिलांग
1299	मानव संसाधन विकास मंत्रालय	उच्चतर शिक्षा विभाग	केन्द्रीय हैदराबाद विश्वविद्यालय
1300	मानव संसाधन विकास मंत्रालय	उच्चतर शिक्षा विभाग	केन्द्रीय हिन्दी निदेशालय
1301	मानव संसाधन विकास मंत्रालय	उच्चतर शिक्षा विभाग	राष्ट्रीय तकनीकी शिक्षक प्रशिक्षण और अनुसंधान संस्थान, चेन्नई
1302	मानव संसाधन विकास मंत्रालय	उच्चतर शिक्षा विभाग	राष्ट्रीय संस्कृत संस्थान
1303	मानव संसाधन विकास मंत्रालय	उच्चतर शिक्षा विभाग	राष्ट्रीय तकनीकि शिक्षक प्रशिक्षण और अनुसंधान संस्थान, भोपाल
1304	मानव संसाधन विकास मंत्रालय	उच्चतर शिक्षा विभाग	आईएसईआर तिरूपति
1305	मानव संसाधन विकास मंत्रालय	उच्चतर शिक्षा विभाग	राष्ट्रीय औद्योगिक अभियांत्रिकी संस्थान (एनआईटीआईई), मुम्बई
1306	मानव संसाधन विकास मंत्रालय	उच्चतर शिक्षा विभाग	आईएसईआर बेरहामपुर
1307	मानव संसाधन विकास मंत्रालय	उच्चतर शिक्षा विभाग	आई.आई.एम. अमृतसर
1308	मानव संसाधन विकास मंत्रालय	उच्चतर शिक्षा विभाग	वैज्ञानिक एवं तकनीकी शब्दावली आयोग (सीएसटीटी)
1309	मानव संसाधन विकास मंत्रालय	उच्चतर शिक्षा विभाग	उत्तर पूर्वी क्षेत्रीय विज्ञान एवं तकनीकि संस्थान (एनईआरआईएसटी)
1310	मानव संसाधन विकास मंत्रालय	उच्चतर शिक्षा विभाग	आई.आई.टी. तिरूपति
1311	मानव संसाधन विकास मंत्रालय	उच्चतर शिक्षा विभाग	भारतीय सूचना प्रौद्योगिकी संस्थान (आईआईआईटी) सोनीपत

क्र.सं.	मंत्रालय/स्वतंत्र विभाग	विभाग का नाम	लोक प्राधिकारी, जिन्होंने वार्षिक विवरण दाखिल किए
1312	मानव संसाधन विकास मंत्रालय	उच्चतर शिक्षा विभाग	योजना तथा वास्तुकला विद्यालय (एसपीए), विजयवाड़ा
1313	मानव संसाधन विकास मंत्रालय	उच्चतर शिक्षा विभाग	राष्ट्रीय अल्पसंख्यक शैक्षणिक संस्थान आयोग
1314	मानव संसाधन विकास मंत्रालय	उच्चतर शिक्षा विभाग	आई.आई.एम. बोधगया
1315	मानव संसाधन विकास मंत्रालय	उच्चतर शिक्षा विभाग	आई.आई.एम. संबलपुर
1316	मानव संसाधन विकास मंत्रालय	उच्चतर शिक्षा विभाग	आई.आई.टी. भिलाई
1317	मानव संसाधन विकास मंत्रालय	उच्चतर शिक्षा विभाग	आई.आई.एम. सिरमौर
1318	मानव संसाधन विकास मंत्रालय	उच्चतर शिक्षा विभाग	आई.आई.टी. पालखेद
1319	मानव संसाधन विकास मंत्रालय	उच्चतर शिक्षा विभाग	बोर्ड ऑफ अपरेंटिशिप ट्रेनिंग (बीओएटी) (उत्तरी क्षेत्र) कानपुर
1320	मानव संसाधन विकास मंत्रालय	उच्चतर शिक्षा विभाग	भारतीय सूचना प्रौद्योगिकी संस्थान (आईआईआईटी) उना
1321	मानव संसाधन विकास मंत्रालय	उच्चतर शिक्षा विभाग	मिजोरम विश्वविद्यालय
1322	मानव संसाधन विकास मंत्रालय	उच्चतर शिक्षा विभाग	मणिपुर विश्वविद्यालय
1323	मानव संसाधन विकास मंत्रालय	उच्चतर शिक्षा विभाग	इलाहाबाद विश्वविद्यालय
1324	मानव संसाधन विकास मंत्रालय	उच्चतर शिक्षा विभाग	बोर्ड ऑफ अपरेंटिशिप ट्रेनिंग चेन्नई
1325	मानव संसाधन विकास मंत्रालय	उच्चतर शिक्षा विभाग	राजीव गॉधी विश्वविद्यालय
1326	मानव संसाधन विकास मंत्रालय	उच्चतर शिक्षा विभाग	तेजपुर विश्वविद्यालय
1327	मानव संसाधन विकास मंत्रालय	उच्चतर शिक्षा विभाग	आई.आई.टी. गोवा
1328	मानव संसाधन विकास मंत्रालय	उच्चतर शिक्षा विभाग	भारतीय सूचना प्रौद्योगिकी संस्थान (आईआईआईटी) सूरत
1329	मानव संसाधन विकास मंत्रालय	उच्चतर शिक्षा विभाग	राष्ट्रीय प्रौद्योगिकी संस्थान, रायपुर
1330	मानव संसाधन विकास मंत्रालय	उच्चतर शिक्षा विभाग	आई.आई.एम. जम्मू
1331	मानव संसाधन विकास मंत्रालय	उच्चतर शिक्षा विभाग	भारतीय सूचना प्रौद्योगिकी संस्थान (आईआईआईटी) भागलपुर
1332	मानव संसाधन विकास मंत्रालय	उच्चतर शिक्षा विभाग	आई.आई.टी. धारवाड़
1333	मानव संसाधन विकास मंत्रालय	उच्चतर शिक्षा विभाग	केन्द्रीय झारखंड विश्वविद्यालय
1334	सूचना और प्रसारण मंत्रालय	उपलब्ध नहीं	फिल्म समारोह निदेशलय
1335	सूचना और प्रसारण मंत्रालय	उपलब्ध नहीं	सूचना और प्रसारण मंत्रालय
1336	सूचना और प्रसारण मंत्रालय	उपलब्ध नहीं	प्रेस इनफॉर्मेशन ब्यूरो
1337	सूचना और प्रसारण मंत्रालय	उपलब्ध नहीं	ब्रॉडकास्ट इंजीनियरिंग कंसल्टेट्स इंडिया लिमिटेड
1338	सूचना और प्रसारण मंत्रालय	उपलब्ध नहीं	क्षेत्र प्रचार निदेशालय
1339	सूचना और प्रसारण मंत्रालय	उपलब्ध नहीं	प्रकाशन प्रभाग

क्र.सं.	मंत्रालय/स्वतंत्र विभाग	विभाग का नाम	लोक प्राधिकारी, जिन्होंने वार्षिक विवरण दाखिल किए
1340	सूचना और प्रसारण मंत्रालय	उपलब्ध नहीं	सत्यजीत रे फिल्म और टेलीविजन संस्थान
1341	सूचना और प्रसारण मंत्रालय	उपलब्ध नहीं	राष्ट्रीय भारतीय फिल्म अभिलेखागार (एनएफएआई)
1342	सूचना और प्रसारण मंत्रालय	उपलब्ध नहीं	गीत एवं नाट्य प्रभाग
1343	सूचना और प्रसारण मंत्रालय	उपलब्ध नहीं	भारतीय प्रेस परिषद
1344	सूचना और प्रसारण मंत्रालय	उपलब्ध नहीं	महानिदेशक, दूरदर्शन
1345	सूचना और प्रसारण मंत्रालय	उपलब्ध नहीं	राष्ट्रीय फिल्म विकास कार्पोरेशन
1346	सूचना और प्रसारण मंत्रालय	उपलब्ध नहीं	फिल्म प्रभाग
1347	सूचना और प्रसारण मंत्रालय	उपलब्ध नहीं	विज्ञापन और दृश्य प्रचार निदेशालय
1348	सूचना और प्रसारण मंत्रालय	उपलब्ध नहीं	प्रसार भारती सचिवालय
1349	सूचना और प्रसारण मंत्रालय	उपलब्ध नहीं	केन्द्रीय फिल्म प्रमाणीकरण बोर्ड (सीबीएफसी)
1350	सूचना और प्रसारण मंत्रालय	उपलब्ध नहीं	प्रधान लेखा कार्यालय
1351	सूचना और प्रसारण मंत्रालय	उपलब्ध नहीं	पीएओ आईआरएलए
1352	सूचना और प्रसारण मंत्रालय	उपलब्ध नहीं	अनुसंधान संदर्भ और प्रशिक्षण प्रभाग
1353	सूचना और प्रसारण मंत्रालय	उपलब्ध नहीं	रजिस्ट्रार ऑफ न्यूजपेपर ऑफ इंडिया
1354	सूचना और प्रसारण मंत्रालय	उपलब्ध नहीं	इलेक्ट्रानिक मिडिया मॉनिटरिंग सेंटर
1355	सूचना और प्रसारण मंत्रालय	उपलब्ध नहीं	भारतीय जन संचार संस्थान
1356	सूचना और प्रसारण मंत्रालय	उपलब्ध नहीं	महानिदेशक, ऑल इंडिया रेडियो
1357	सूचना और प्रसारण मंत्रालय	उपलब्ध नहीं	फिल्म और टेलीविजन संस्थान, पुणे
1358	सूचना और प्रसारण मंत्रालय	उपलब्ध नहीं	भारत बाल फिल्म सोसायटी
1359	श्रम और रोजगार मंत्रालय	उपलब्ध नहीं	श्रम और रोजगार मंत्रालय
1360	श्रम और रोजगार मंत्रालय	उपलब्ध नहीं	श्रम एवं कल्याण महानिदेशालय, मुख्यालय
1361	श्रम और रोजगार मंत्रालय	उपलब्ध नहीं	कर्मचारी भविष्य निधि संगठन
1362	श्रम और रोजगार मंत्रालय	उपलब्ध नहीं	कल्याण आयुक्त का कार्यालय, इलाहाबाद
1363	श्रम और रोजगार मंत्रालय	उपलब्ध नहीं	रोजगार महानिदेशालय
1364	श्रम और रोजगार मंत्रालय	उपलब्ध नहीं	केन्द्रीय श्रमिक शिक्षा बोर्ड
1365	श्रम और रोजगार मंत्रालय	उपलब्ध नहीं	केन्द्र सरकार औद्योगिक न्यायाधिकरण–सह–श्रम न्यायालय, गुवाहाटी

क्र.सं.	मंत्रालय/स्वतंत्र विभाग	विभाग का नाम	लोक प्राधिकारी, जिन्होंने वार्षिक विवरण दाखिल किए
1366	श्रम और रोजगार मंत्रालय	उपलब्ध नहीं	केन्द्र सरकार औद्योगिक न्यायाधिकरण–सह–श्रम न्यायालय, कोलकाता
1367	श्रम और रोजगार मंत्रालय	उपलब्ध नहीं	खान सुरक्षा महानिदेशालय
1368	श्रम और रोजगार मंत्रालय	उपलब्ध नहीं	कारखाना सलाह सेवा और श्रम संस्थान महानिदेशालय
1369	श्रम और रोजगार मंत्रालय	उपलब्ध नहीं	सीजीआईटी संख्या–2 मुम्बई
1370	श्रम और रोजगार मंत्रालय	उपलब्ध नहीं	सीजीआईटी नंबर–1, दिल्ली
1371	श्रम और रोजगार मंत्रालय	उपलब्ध नहीं	सीजीआईटी संख्या–1 मुम्बई
1372	श्रम और रोजगार मंत्रालय	उपलब्ध नहीं	वी. वी. गिरी राष्ट्रीय श्रम संस्थान
1373	श्रम और रोजगार मंत्रालय	उपलब्ध नहीं	केन्द्र सरकार औद्योगिक न्यायाधिकरण–सह–श्रम न्यायालय, आसनसोल
1374	श्रम और रोजगार मंत्रालय	उपलब्ध नहीं	श्रम ब्यूरो
1375	श्रम और रोजगार मंत्रालय	उपलब्ध नहीं	सीजीआईटी हैदराबाद
1376	श्रम और रोजगार मंत्रालय	उपलब्ध नहीं	मुख्य श्रमायुक्त का कार्यालय (केन्द्रीय)
1377	श्रम और रोजगार मंत्रालय	उपलब्ध नहीं	क्षेत्रीय श्रमायुक्त का कार्यालय (कें.), राँची
1378	श्रम और रोजगार मंत्रालय	उपलब्ध नहीं	उप मुख्य श्रमायुक्त का कार्यालय, आसनसोल, बर्दमान
1379	श्रम और रोजगार मंत्रालय	उपलब्ध नहीं	क्षेत्रीय श्रमायुक्त का कार्यालय (कें.), नागपुर
1380	श्रम और रोजगार मंत्रालय	उपलब्ध नहीं	क्षेत्रीय श्रमायुक्त का कार्यालय (कें.), पटना
1381	श्रम और रोजगार मंत्रालय	उपलब्ध नहीं	उप मुख्य श्रमायुक्त का कार्यालय (कें.), चेन्नई
1382	श्रम और रोजगार मंत्रालय	उपलब्ध नहीं	केन्द्र सरकार औद्योगिक न्यायाधिकरण–सह–श्रम न्यायालय, एर्नाकुलम, कोचीन
1383	श्रम और रोजगार मंत्रालय	उपलब्ध नहीं	कल्याण आयुक्त का कार्यालय, कोडरमा
1384	श्रम और रोजगार मंत्रालय	उपलब्ध नहीं	उप मुख्य श्रमायुक्त का कार्यालय (कें.), बंगलोर
1385	श्रम और रोजगार मंत्रालय	उपलब्ध नहीं	उप मुख्य श्रमायुक्त का कार्यालय (कें.), कानपुर
1386	श्रम और रोजगार मंत्रालय	उपलब्ध नहीं	कल्याण आयुक्त का कार्यालय, अजमेर

क्र.सं.	मंत्रालय/स्वतंत्र विभाग	विभाग का नाम	लोक प्राधिकारी, जिन्होंने वार्षिक विवरण दाखिल किए
1387	श्रम और रोजगार मंत्रालय	उपलब्ध नहीं	श्रमायुक्त का कार्यालय, हैदराबाद
1388	श्रम और रोजगार मंत्रालय	उपलब्ध नहीं	मध्यस्थता बोर्ड
1389	श्रम और रोजगार मंत्रालय	उपलब्ध नहीं	सीजीआईटी संख्या–2 धनबाद
1390	श्रम और रोजगार मंत्रालय	उपलब्ध नहीं	सीजीआईटी संख्या–1 धनबाद
1391	श्रम और रोजगार मंत्रालय	उपलब्ध नहीं	कर्मचारी राज्य बीमा निगम
1392	विधि एवं न्याय मंत्रालय	विधायी कार्य विभाग	विधायी कार्य विभाग
1393	विधि एवं न्याय मंत्रालय	विधायी कार्य विभाग	भारतीय विधि आयोग
1394	विधि एवं न्याय मंत्रालय	विधायी कार्य विभाग	ाखा सचिवालय, चेन्नई
1395	विधि एवं न्याय मंत्रालय	विधायी कार्य विभाग	शाखा सचिवालय, बंगलोर
1396	विधि एवं न्याय मंत्रालय	न्याय विभाग	न्याय विभाग
1397	विधि एवं न्याय मंत्रालय	न्याय विभाग	राष्ट्रीय विधिक सेवाएं प्राधिकरण
1398	विधि एवं न्याय मंत्रालय	विधायी विभाग	विधायी विभाग
1399	सूक्ष्म, लघु एवं मध्यम उद्योग मंत्रालय	उपलब्ध नहीं	राष्ट्रीय सूक्ष्म, लघु एवं मध्यम उद्योग संस्थान (एनआईएमएसएमई)
1400	सूक्ष्म, लघु एवं मध्यम उद्योग मंत्रालय	उपलब्ध नहीं	सूक्ष्म, लघु एवं मध्यम उद्योग मंत्रालय
1401	सूक्ष्म, लघु एवं मध्यम उद्योग मंत्रालय	उपलब्ध नहीं	विकास आयुक्त का कार्यालय (सूक्ष्म, लघु एवं मध्यम स्तर उद्योग)
1402	सूक्ष्म, लघु एवं मध्यम उद्योग मंत्रालय	उपलब्ध नहीं	एमएसएमई परीक्षण केन्द्र, कोलकाता
1403	सूक्ष्म, लघु एवं मध्यम उद्योग मंत्रालय	उपलब्ध नहीं	सीडीजीआई, फिरोजाबाद
1404	सूक्ष्म, लघु एवं मध्यम उद्योग मंत्रालय	उपलब्ध नहीं	एमएसएमई विकास संस्थान, अहमदाबाद
1405	सूक्ष्म, लघु एवं मध्यम उद्योग मंत्रालय	उपलब्ध नहीं	आईजीटीआर, औरंगाबाद
1406	सूक्ष्म, लघु एवं मध्यम उद्योग मंत्रालय	उपलब्ध नहीं	एमएसएमई टूल रूम, हैदराबाद, सीआईओडी
1407	सूक्ष्म, लघु एवं मध्यम उद्योग मंत्रालय	उपलब्ध नहीं	एमएसएमई विकास संस्थान, आगरा
1408	सूक्ष्म, लघु एवं मध्यम उद्योग मंत्रालय	उपलब्ध नहीं	एमएसएमई परीक्षण केन्द्र, नई दिल्ली
1409	सूक्ष्म, लघु एवं मध्यम उद्योग मंत्रालय	उपलब्ध नहीं	सीटीआर, लुधियाना
1410	सूक्ष्म, लघु एवं मध्यम उद्योग मंत्रालय	उपलब्ध नहीं	सीआईएचटी, जालंधर
1411	सूक्ष्म, लघु एवं मध्यम उद्योग मंत्रालय	उपलब्ध नहीं	एमएसएमई डीआई, कटक
1412	सूक्ष्म, लघु एवं मध्यम उद्योग मंत्रालय	उपलब्ध नहीं	एमएसएमई डीआई, हल्द्वानी
1413	सूक्ष्म, लघु एवं मध्यम उद्योग मंत्रालय	उपलब्ध नहीं	एमएसएमई विकास संस्थान, कानपुर

क्र.सं.	मंत्रालय/स्वतंत्र विभाग	विभाग का नाम	लोक प्राधिकारी, जिन्होंने वार्षिक विवरण दाखिल किए
1414	सूक्ष्म, लघु एवं मध्यम उद्योग मंत्रालय	उपलब्ध नहीं	एमएसएमई विकास संस्थान, मुजफ्फरपुर
1415	सूक्ष्म, लघु एवं मध्यम उद्योग मंत्रालय	उपलब्ध नहीं	एमएसएमई विकास संस्थान, बंगलोर
1416	सूक्ष्म, लघु एवं मध्यम उद्योग मंत्रालय	उपलब्ध नहीं	आईडीटीआर, जमशेदपुर
1417	सूक्ष्म, लघु एवं मध्यम उद्योग मंत्रालय	उपलब्ध नहीं	आईएसआईएस–राँची
1418	सूक्ष्म, लघु एवं मध्यम उद्योग मंत्रालय	उपलब्ध नहीं	एमएसएमई विकास संस्थान, जयपुर
1419	सूक्ष्म, लघु एवं मध्यम उद्योग मंत्रालय	उपलब्ध नहीं	एफएफडीसी, कन्नौज
1420	सूक्ष्म, लघु एवं मध्यम उद्योग मंत्रालय	उपलब्ध नहीं	एमएसएमई विकास संस्थान, कोलकाता
1421	सूक्ष्म, लघु एवं मध्यम उद्योग मंत्रालय	उपलब्ध नहीं	सीएफटीआई, चेन्नई
1422	सूक्ष्म, लघु एवं मध्यम उद्योग मंत्रालय	उपलब्ध नहीं	एमएसएमई विकास संस्थान, करनाल
1423	सूक्ष्म, लघु एवं मध्यम उद्योग मंत्रालय	उपलब्ध नहीं	महात्मा गाँधी ग्रामीण औद्योगीकीकरण संस्थान (एमजीआईआरआई)
1424	सूक्ष्म, लघु एवं मध्यम उद्योग मंत्रालय	उपलब्ध नहीं	एमएसएमई टूल रूम, इंदौर
1425	सूक्ष्म, लघु एवं मध्यम उद्योग मंत्रालय	उपलब्ध नहीं	सीएफटीआई, आगरा
1426	सूक्ष्म, लघु एवं मध्यम उद्योग मंत्रालय	उपलब्ध नहीं	एमएसएमई विकास संस्थान, चेन्नई
1427	सूक्ष्म, लघु एवं मध्यम उद्योग मंत्रालय	उपलब्ध नहीं	एमएसएमई डीआई, सोलन
1428	सूक्ष्म, लघु एवं मध्यम उद्योग मंत्रालय	उपलब्ध नहीं	एमएसएमई विकास संस्थान, लुधियाना
1429	सूक्ष्म, लघु एवं मध्यम उद्योग मंत्रालय	उपलब्ध नहीं	एमईएमईडीआई, गंगटोक
1430	सूक्ष्म, लघु एवं मध्यम उद्योग मंत्रालय	उपलब्ध नहीं	एसआईएसआई–गोवा
1431	सूक्ष्म, लघु एवं मध्यम उद्योग मंत्रालय	उपलब्ध नहीं	एसआईएसआई–जम्मू
1432	सूक्ष्म, लघु एवं मध्यम उद्योग मंत्रालय	उपलब्ध नहीं	ईएसटीसी, रामनगर
1433	सूक्ष्म, लघु एवं मध्यम उद्योग मंत्रालय	उपलब्ध नहीं	एमएसएमई डीआई, पटना
1434	सूक्ष्म, लघु एवं मध्यम उद्योग मंत्रालय	उपलब्ध नहीं	राष्ट्रीय लघु उद्योग निगम लिमिटेड
1435	सूक्ष्म, लघु एवं मध्यम उद्योग मंत्रालय	उपलब्ध नहीं	एमएसएमई विकास संस्थान, रायपुर
1436	सूक्ष्म, लघु एवं मध्यम उद्योग मंत्रालय	उपलब्ध नहीं	एमएसएमई विकास संस्थान, हैदराबाद
1437	सूक्ष्म, लघु एवं मध्यम उद्योग मंत्रालय	उपलब्ध नहीं	एमएसएमई विकास संस्थान, गुवाहाटी
1438	सूक्ष्म, लघु एवं मध्यम उद्योग मंत्रालय	उपलब्ध नहीं	एसआईएसआई, इलाहाबाद
1439	सूक्ष्म, लघु एवं मध्यम उद्योग मंत्रालय	उपलब्ध नहीं	एसआईएसआई, अगरतला

क्र.सं.	मंत्रालय/स्वतंत्र विभाग	विभाग का नाम	लोक प्राधिकारी, जिन्होंने वार्षिक विवरण दाखिल किए
1440	सूक्ष्म, लघु एवं मध्यम उद्योग मंत्रालय	उपलब्ध नहीं	खादी एवं ग्राम उद्योग आयोग
1441	सूक्ष्म, लघु एवं मध्यम उद्योग मंत्रालय	उपलब्ध नहीं	एमएसएमई विकास संस्थान, हुबली
1442	सूक्ष्म, लघु एवं मध्यम उद्योग मंत्रालय	उपलब्ध नहीं	एमएसएमई टूल रूम, गुवाहाटी
1443	सूक्ष्म, लघु एवं मध्यम उद्योग मंत्रालय	उपलब्ध नहीं	एमएसएमई टूल रूम, अहमदाबाद
1444	सूक्ष्म, लघु एवं मध्यम उद्योग मंत्रालय	उपलब्ध नहीं	पीपीडीसी आगरा
1445	सूक्ष्म, लघु एवं मध्यम उद्योग मंत्रालय	उपलब्ध नहीं	डैडम्ज्ज् जीपतनअंससं
1446	सूक्ष्म, लघु एवं मध्यम उद्योग मंत्रालय	उपलब्ध नहीं	एमएसएमई विकास संस्थान, इंदौर
1447	सूक्ष्म, लघु एवं मध्यम उद्योग मंत्रालय	उपलब्ध नहीं	सीटीआरटीसी, भुवनेश्वर
1448	सूक्ष्म, लघु एवं मध्यम उद्योग मंत्रालय	उपलब्ध नहीं	एमएसएमई डीआई, त्रिसूर
1449	सूक्ष्म, लघु एवं मध्यम उद्योग मंत्रालय	उपलब्ध नहीं	पीपीडीसी, मेरठ
1450	सूक्ष्म, लघु एवं मध्यम उद्योग मंत्रालय	उपलब्ध नहीं	सीटीआरटीसी, कोलकाता
1451	सूक्ष्म, लघु एवं मध्यम उद्योग मंत्रालय	उपलब्ध नहीं	आईडीईएमआई, मुम्बई
1452	सूक्ष्म, लघु एवं मध्यम उद्योग मंत्रालय	उपलब्ध नहीं	एमएसएमई विकास संस्थान, इम्फाल
1453	सूक्ष्म, लघु एवं मध्यम उद्योग मंत्रालय	उपलब्ध नहीं	कयर बोर्ड
1454	सूक्ष्म, लघु एवं मध्यम उद्योग मंत्रालय	उपलब्ध नहीं	एमएसएमई विकास संस्थान, नागपुर
1455	सूक्ष्म, लघु एवं मध्यम उद्योग मंत्रालय	उपलब्ध नहीं	एमएसएमई विकास संस्थान, नई दिल्ली
1456	सूक्ष्म, लघु एवं मध्यम उद्योग मंत्रालय	उपलब्ध नहीं	एमएसएमई विकास संस्थान, मुम्बई
1457	सूक्ष्म, लघु एवं मध्यम उद्योग मंत्रालय	उपलब्ध नहीं	एमएसएमई परीक्षण केन्द्र, चेन्नई
1458	खान मंत्रालय	उपलब्ध नहीं	भारतीय भूवैज्ञानिक सर्वेक्षण
1459	खान मंत्रालय	उपलब्ध नहीं	खान मंत्रालय
1460	खान मंत्रालय	उपलब्ध नहीं	नेशनल इंस्टीच्यूट ऑफ रॉक मैकेनिक्स
1461	खान मंत्रालय	उपलब्ध नहीं	नेशनल अल्यूमीनियम कंपनी लिमिटेड
1462	खान मंत्रालय	उपलब्ध नहीं	जवाहरलाल नेहरू अल्यूमीनियम अनुसंधान विकास और डिजाइन केन्द्र
1463	खान मंत्रालय	उपलब्ध नहीं	भारतीय खान ब्यूरो
1464	खान मंत्रालय	उपलब्ध नहीं	खनिज अन्वेषण निगम लिमिटेड
1465	खान मंत्रालय	उपलब्ध नहीं	हिन्दुस्तान कॉपर लिमिटेड
1466	खान मंत्रालय	उपलब्ध नहीं	नेशनल इंस्टीच्यूट ऑफ माईन्र्स हेल्थ
1467	अल्पसंख्यक कार्य मंत्रालय	उपलब्ध नहीं	अल्पसंख्यक कार्य मंत्रालय

क्र.सं.	मंत्रालय/स्वतंत्र विभाग	विभाग का नाम	लोक प्राधिकारी, जिन्होंने वार्षिक विवरण दाखिल किए
1468	अल्पसंख्यक कार्य मंत्रालय	उपलब्ध नहीं	दरगाह समिति, दरगाह ख्वाजा साहब
1469	अल्पसंख्यक कार्य मंत्रालय	उपलब्ध नहीं	केन्द्रीय वक्फ परिषद
1470	अल्पसंख्यक कार्य मंत्रालय	उपलब्ध नहीं	राष्ट्रीय अल्पसंख्य विकास एवं वित्त निगम
1471	अल्पसंख्यक कार्य मंत्रालय	उपलब्ध नहीं	भाषायी अल्पसंख्यक आयुक्त का कार्यालय
1472	अल्पसंख्यक कार्य मंत्रालय	उपलब्ध नहीं	राष्ट्रीय अल्पसंख्यक आयोग
1473	अल्पसंख्यक कार्य मंत्रालय	उपलब्ध नहीं	मौलाना आजाद शिक्षा फाउंडेशन
1474	नवीन और नवकरणीय ऊर्जा मंत्रालय	उपलब्ध नहीं	राष्ट्रीय पवन ऊर्जा संस्थान
1475	नवीन और नवकरणीय ऊर्जा मंत्रालय	उपलब्ध नहीं	भारतीय सौर ऊर्जा निगम
1476	नवीन और नवकरणीय ऊर्जा मंत्रालय	उपलब्ध नहीं	भारतीय नवीकरणीय ऊर्जा विकास एजेंसी
1477	नवीन और नवकरणीय ऊर्जा मंत्रालय	उपलब्ध नहीं	राष्ट्रीय सौर ऊर्जा संस्थान
1478	नवीन और नवकरणीय ऊर्जा मंत्रालय	उपलब्ध नहीं	नवीन और नवकरणीय ऊर्जा मंत्रालय
1479	नवीन और नवकरणीय ऊर्जा मंत्रालय	उपलब्ध नहीं	सरदार स्वर्ण सिंह राष्ट्रीय नवीकरणीय ऊर्जा संस्थान
1480	पंचायती राज मंत्रालय	उपलब्ध नहीं	पंचायती राज मंत्रालय
1481	कार्मिक लोक शिकायत एवं पेंशन मंत्रालय	कार्मिक एवं प्रशिक्षण विभाग	केन्द्रीय सूचना आयोग
1482	कार्मिक लोक शिकायत एवं पेंशन मंत्रालय	कार्मिक एवं प्रशिक्षण विभाग	संघ लोक सेवा आयोग
1483	कार्मिक लोक शिकायत एवं पेंशन मंत्रालय	कार्मिक एवं प्रशिक्षण विभाग	कार्मिक एवं प्रशिक्षण विभाग
1484	कार्मिक लोक शिकायत एवं पेंशन मंत्रालय	कार्मिक एवं प्रशिक्षण विभाग	केन्द्रीय सतर्कता आयोग
1485	कार्मिक लोक शिकायत एवं पेंशन मंत्रालय	कार्मिक एवं प्रशिक्षण विभाग	कर्मचारी चयन आयोग
1486	कार्मिक लोक शिकायत एवं पेंशन मंत्रालय	कार्मिक एवं प्रशिक्षण विभाग	आईएसटीएम
1487	कार्मिक लोक शिकायत एवं पेंशन मंत्रालय	कार्मिक एवं प्रशिक्षण विभाग	केन्द्रीय प्रशासनिक न्यायाधिकरण
1488	कार्मिक लोक शिकायत एवं पेंशन मंत्रालय	कार्मिक एवं प्रशिक्षण विभाग	सीबीआई
1489	कार्मिक लोक शिकायत एवं पेंशन मंत्रालय	कार्मिक एवं प्रशिक्षण विभाग	भारतीय प्रशासनिक संस्थान

क्र.सं.	मंत्रालय/स्वतंत्र विभाग	विभाग का नाम	लोक प्राधिकारी, जिन्होंने वार्षिक विवरण दाखिल किए
1490	कार्मिक लोक शिकायत एवं पेंशन मंत्रालय	कार्मिक एवं प्रशिक्षण विभाग	एलबीएसएनएए
1491	कार्मिक लोक शिकायत एवं पेंशन मंत्रालय	लोक शिकायत और प्रशासनिक सुधार विभाग	लोक शिकायत और प्रशासनिक सुधार विभाग
1492	पेट्रोलियम और प्राकृतिक गैस मंत्रालय	उपलब्ध नहीं	सेन्टर फॉर हाई टेक्नोलॉजी (सीएचटी)
1493	पेट्रोलियम और प्राकृतिक गैस मंत्रालय	उपलब्ध नहीं	भारतीय तेल निगम लिमिटेड (आईओसीएल)
1494	पेट्रोलियम और प्राकृतिक गैस मंत्रालय	उपलब्ध नहीं	पेट्रोलियम संरक्षण अनुसंधान संघ
1495	पेट्रोलियम और प्राकृतिक गैस मंत्रालय	उपलब्ध नहीं	तेल एवं प्राकृतिक गैस लिमिटेड (ओएनजीसी)
1496	पेट्रोलियम और प्राकृतिक गैस मंत्रालय	उपलब्ध नहीं	पेट्रोलियम और प्राकृतिक गैस विनियामक बोर्ड (पीएनजीआरबी)
1497	पेट्रोलियम और प्राकृतिक गैस मंत्रालय	उपलब्ध नहीं	पेट्रोलियम आयोजना एवं विश्लेषण स्कंध (पीपीएसी)
1498	पेट्रोलियम और प्राकृतिक गैस मंत्रालय	उपलब्ध नहीं	जी.ए.आई.एल. (इंडिया) लिमिटेड
1499	पेट्रोलियम और प्राकृतिक गैस मंत्रालय	उपलब्ध नहीं	चेन्नई पेट्रोलियम कारपोरेशन लिमिटेड (सीपीसीएल)
1500	पेट्रोलियम और प्राकृतिक गैस मंत्रालय	उपलब्ध नहीं	जी.ए.आई.एल. गैस लिमिटेड
1501	पेट्रोलियम और प्राकृतिक गैस मंत्रालय	उपलब्ध नहीं	ऑयल इंडिया लिमिटेड (ओआईएल)
1502	पेट्रोलियम और प्राकृतिक गैस मंत्रालय	उपलब्ध नहीं	बेका लॉरी लिमिटेड
1503	पेट्रोलियम और प्राकृतिक गैस मंत्रालय	उपलब्ध नहीं	पेट्रोलियम और प्राकृतिक गैस मंत्रालय
1504	पेट्रोलियम और प्राकृतिक गैस मंत्रालय	उपलब्ध नहीं	इंजीनीयर्स इंडिया लिमिटेड (ईआईएल)
1505	पेट्रोलियम और प्राकृतिक गैस मंत्रालय	उपलब्ध नहीं	हाईड्रोकार्बन महानिदेशालय
1506	पेट्रोलियम और प्राकृतिक गैस मंत्रालय	उपलब्ध नहीं	तेल उद्योग सुरक्षा निदेशालय (ओआईएसडी), एमओपीएनजी के तहत
1507	पेट्रोलियम और प्राकृतिक गैस मंत्रालय	उपलब्ध नहीं	बामर लॉरी एण्ड कंपनी लिमिटेड
1508	पेट्रोलियम और प्राकृतिक गैस मंत्रालय	उपलब्ध नहीं	नुमालीगढ़ रिफाईनरी लिमिटेड (एनआरएल)
1509	पेट्रोलियम और प्राकृतिक गैस मंत्रालय	उपलब्ध नहीं	मंगलोर रिफाईनरी एण्ड पेट्रोकेमिकल्स लिमिटेड (एमआरपीएल)
1510	पेट्रोलियम और प्राकृतिक गैस मंत्रालय	उपलब्ध नहीं	हिन्दुस्तान पेट्रोलियम निगम लिमिटेड (एचपीसीएल)

क्र.सं.	मंत्रालय/स्वतंत्र विभाग	विभाग का नाम	लोक प्राधिकारी, जिन्होंने वार्षिक विवरण दाखिल किए
1511	पेट्रोलियम और प्राकृतिक गैस मंत्रालय	उपलब्ध नहीं	भारत पेट्रोलियम निगम लिमिटेड (बीपीसीएल)
1512	पेट्रोलियम और प्राकृतिक गैस मंत्रालय	उपलब्ध नहीं	तेल उद्योग विकास बोर्ड (ओआईडीबी)
1513	पेट्रोलियम और प्राकृतिक गैस मंत्रालय	उपलब्ध नहीं	ओएनजीसी विदेश लिमिटेड (ओवीएल)
1514	विद्युत मंत्रालय	उपलब्ध नहीं	विद्युत मंत्रालय
1515	विद्युत मंत्रालय	उपलब्ध नहीं	राष्ट्रीय जल विद्युत निगम (एनएचपीसी)
1516	विद्युत मंत्रालय	उपलब्ध नहीं	केन्द्रीय विद्युत विनियामक आयोग
1517	विद्युत मंत्रालय	उपलब्ध नहीं	पावर ग्रिड कारपोरेशन लिमिटेड
1518	विद्युत मंत्रालय	उपलब्ध नहीं	राष्ट्रीय विद्युत प्रशिक्षण संस्थान
1519	विद्युत मंत्रालय	उपलब्ध नहीं	भाखड़ा ब्यास प्रबंध बोर्ड
1520	विद्युत मंत्रालय	उपलब्ध नहीं	विद्युत वित्त निगम लिमिटेड
1521	विद्युत मंत्रालय	उपलब्ध नहीं	ऊर्जा कार्यकुशलता ब्यूरो
1522	विद्युत मंत्रालय	उपलब्ध नहीं	राष्ट्रीय ताप विद्युत निगम लिमिटेड (एनटीपीसी)
1523	विद्युत मंत्रालय	उपलब्ध नहीं	उत्तर पूर्वी विद्युत ऊर्जा निगम
1524	विद्युत मंत्रालय	उपलब्ध नहीं	ग्रामीण विद्युतीकरण निगम लिमिटेड
1525	विद्युत मंत्रालय	उपलब्ध नहीं	केन्द्रीय विद्युत प्राधिकरण
1526	विद्युत मंत्रालय	उपलब्ध नहीं	टिहरी जल विद्युत विकास निगम (टीएचडीसी)
1527	विद्युत मंत्रालय	उपलब्ध नहीं	केन्द्रीय विद्युत अनुसंधान संस्थान
1528	विद्युत मंत्रालय	उपलब्ध नहीं	दामोदर घाटी निगम
1529	विद्युत मंत्रालय	उपलब्ध नहीं	विद्युत अपीलीय न्यायाधिकरण (एपीटीईएल)
1530	विद्युत मंत्रालय	उपलब्ध नहीं	पावर सिस्टम ऑपरेशन कार्पोरेशन लिमिटेड
1531	विद्युत मंत्रालय	उपलब्ध नहीं	सतलुज जल विद्युत निगम लिमिटेड (एसजेवीएन)
1532	रेल मंत्रालय	उपलब्ध नहीं	डेडिकेटेड फ्रेट कोरिडोर कोर ऑफ इंडिया लिमिटेड
1533	रेल मंत्रालय	उपलब्ध नहीं	रेल मंत्रालय
1534	रेल मंत्रालय	उपलब्ध नहीं	भारतीय रेल वित निगम लिमिटेड
1535	रेल मंत्रालय	उपलब्ध नहीं	रेलवे सूचना प्रणाली केन्द्र (सीआरआईएस)

केंद्रीय सूचना आयोग CENTRAL INFORMATION COMMISSION

क्र.सं.	मंत्रालय/स्वतंत्र विभाग	विभाग का नाम	लोक प्राधिकारी, जिन्होंने वार्षिक विवरण दाखिल किए
1536	रेल मंत्रालय	उपलब्ध नहीं	रेल इंडिया टेक्निकल एण्ड इकानामिक सविर्सेज (आरआईटीईएस) लिमिटेड
1537	रेल मंत्रालय	उपलब्ध नहीं	कंटेनर कारपोरेशन ऑफ इंडिया लिमिटेड
1538	रेल मंत्रालय	उपलब्ध नहीं	रेल विकास निगम लिमिटेड
1539	रेल मंत्रालय	उपलब्ध नहीं	बर्न स्टैण्डर्ड कंपनी लिमिटेड (सब्स बीबीयूएनएल)
1540	रेल मंत्रालय	उपलब्ध नहीं	ब्रेथवेट एण्ड कंपनी लिमिटेड
1541	रेल मंत्रालय	उपलब्ध नहीं	रेल टेल कॉरपोरेशन ऑफ इंडिया लि
1542	रेल मंत्रालय	उपलब्ध नहीं	मुम्बई रेलवे विकास निगम लिमिटेड
1543	रेल मंत्रालय	उपलब्ध नहीं	इंडियन रेलवे कैटरिंग एण्ड टूरिज्म कारपोरेशन लिमिटेड
1544	रेल मंत्रालय	उपलब्ध नहीं	आई आर सी ओ एन इंटरनेशनल लिमिटेड
1545	रेल मंत्रालय	उपलब्ध नहीं	कोंकण रेलवे
1546	सड़क परिवहन एवं राजमार्ग मंत्रालय	उपलब्ध नहीं	सड़क परिवहन एवं राजमार्ग मंत्रालय
1547	सड़क परिवहन एवं राजमार्ग मंत्रालय	उपलब्ध नहीं	राष्ट्रीय राजमार्ग बुनियादी ढांचा विकास निगम लिमिटेड (एनएचआईडीसीएल)
1548	सड़क परिवहन एवं राजमार्ग मंत्रालय	उपलब्ध नहीं	भारतीय राष्ट्रीय राजमार्ग प्राधिकरण (एनएचएआई)
1549	सड़क परिवहन एवं राजमार्ग मंत्रालय	उपलब्ध नहीं	नेशनल अकादमी और हाईवे इंजीनियर्स (आईएएचई)
1550	ग्रामीण विकास मंत्रालय	ग्रामीण विकास विभाग	राष्ट्रीय ग्रामीण सड़क विकास एजेंसी
1551	ग्रामीण विकास मंत्रालय	ग्रामीण विकास विभाग	ग्रामीण विकास विभाग
1552	ग्रामीण विकास मंत्रालय	ग्रामीण विकास विभाग	सीएपीएआरटी
1553	ग्रामीण विकास मंत्रालय	भूमि संसाधन विभाग	भूमि संसाधन विभाग
1554	विज्ञान और प्रौद्योगिकी मंत्रालय	विज्ञान और प्रौद्योगिकी विभाग	विज्ञान और प्रौद्योगिकी विभाग
1555	विज्ञान और प्रौद्योगिकी मंत्रालय	विज्ञान और प्रौद्योगिकी विभाग	आर्यभट्ट रिसर्च इंस्टीच्यूट ऑफ ऑब्जर्बेसनल साइन्सेज
1556	विज्ञान और प्रौद्योगिकी मंत्रालय	विज्ञान और प्रौद्योगिकी विभाग	तकनीकी सूचना, पूर्वानुमान एवं मूल्यांकन परिषद

क्र.सं.	मंत्रालय/स्वतंत्र विभाग	विभाग का नाम	लोक प्राधिकारी, जिन्होंने वार्षिक विवरण दाखिल किए
1557	विज्ञान और प्रौद्योगिकी मंत्रालय	विज्ञान और प्रौद्योगिकी विभाग	बीरबल साहनी इंस्टीच्यूट ऑफ पैलियोसाईसेंज
1558	विज्ञान और प्रौद्योगिकी मंत्रालय	विज्ञान और प्रौद्योगिकी विभाग	विज्ञान एवं अभियांत्रिकी विकास बोर्ड
1559	विज्ञान और प्रौद्योगिकी मंत्रालय	विज्ञान और प्रौद्योगिकी विभाग	भारतीय राष्ट्रीय विज्ञान अकादमी
1560	विज्ञान और प्रौद्योगिकी मंत्रालय	विज्ञान और प्रौद्योगिकी विभाग	इंडियन इंस्टीटयूट ऑफ जियोमैग्नेटिज्म
1561	विज्ञान और प्रौद्योगिकी मंत्रालय	विज्ञान और प्रौद्योगिकी विभाग	रमन अनुसंधान संस्थान
1562	विज्ञान और प्रौद्योगिकी मंत्रालय	विज्ञान और प्रौद्योगिकी विभाग	भारतीय राष्ट्रीय इंजीनियरी अकादमी
1563	विज्ञान और प्रौद्योगिकी मंत्रालय	विज्ञान और प्रौद्योगिकी विभाग	इटरनेशनल एडवांस्ड रिसर्च सेंटर फॉर पाउडर मेटालर्जी
1564	विज्ञान और प्रौद्योगिकी मंत्रालय	विज्ञान और प्रौद्योगिकी विभाग	आगरकर अनुसंधान संस्थान
1565	विज्ञान और प्रौद्योगिकी मंत्रालय	विज्ञान और प्रौद्योगिकी विभाग	राष्ट्रीय विज्ञान अकादमी
1566	विज्ञान और प्रौद्योगिकी मंत्रालय	विज्ञान और प्रौद्योगिकी विभाग	श्री चित्रा ट्रिउनल चिकित्सा विज्ञान और प्रौद्योगिकी संस्थान
1567	विज्ञान और प्रौद्योगिकी मंत्रालय	विज्ञान और प्रौद्योगिकी विभाग	बोस इंस्टीटयूट
1568	विज्ञान और प्रौद्योगिकी मंत्रालय	विज्ञान और प्रौद्योगिकी विभाग	इंडियन इंस्टीच्यूट ऑफ एस्ट्रो फिजीक्स
1569	विज्ञान और प्रौद्योगिकी मंत्रालय	विज्ञान और प्रौद्योगिकी विभाग	तकनीकि विकास बोर्ड
1570	विज्ञान और प्रौद्योगिकी मंत्रालय	विज्ञान और प्रौद्योगिकी विभाग	विज्ञान एवं प्रौद्योगिकी उन्नत अध्ययन संस्थान
1571	विज्ञान और प्रौद्योगिकी मंत्रालय	विज्ञान और प्रौद्योगिकी विभाग	नेशनल इनोवेशन फाउण्डेशन
1572	विज्ञान और प्रौद्योगिकी मंत्रालय	विज्ञान और प्रौद्योगिकी विभाग	वाडिया हिमालयी भूविज्ञान संस्थान
1573	विज्ञान और प्रौद्योगिकी मंत्रालय	विज्ञान और प्रौद्योगिकी विभाग	भारतीय विज्ञान कांग्रेस संघ
1574	विज्ञान और प्रौद्योगिकी मंत्रालय	विज्ञान और प्रौद्योगिकी विभाग	एस. एन. बोस राष्ट्रीय बुनियादी विज्ञान केन्द्र
1575	विज्ञान और प्रौद्योगिकी मंत्रालय	विज्ञान और प्रौद्योगिकी विभाग	इंस्टीच्यूट ऑफ नैनो साईन्स एण्ड टेक्नोलॉजी
1576	विज्ञान और प्रौद्योगिकी मंत्रालय	विज्ञान और प्रौद्योगिकी विभाग	सेन्टर फॉर नैनो एण्ड सॉफ्ट मैटर साईन्सेज (फॉर्मर्ली सेन्टर फॉर सॉफ्ट मैटर रिसर्च)
1577	विज्ञान और प्रौद्योगिकी मंत्रालय	विज्ञान और प्रौद्योगिकी विभाग	जवाहरलाल नेहरू उन्नत वैज्ञानिक अनुसंधान केन्द्र
1578	विज्ञान और प्रौद्योगिकी मंत्रालय	विज्ञान और प्रौद्योगिकी विभाग	इंडियन एकेडमी ऑफ साईन्स
1579	विज्ञान और प्रौद्योगिकी मंत्रालय	विज्ञान और प्रौद्योगिकी विभाग	विज्ञान प्रसार
1580	विज्ञान और प्रौद्योगिकी मंत्रालय	विज्ञान और प्रौद्योगिकी विभाग	सर्वे ऑफ इंडिया

क्र.सं.	मंत्रालय/स्वतंत्र विभाग	विभाग का नाम	लोक प्राधिकारी, जिन्होंने वार्षिक विवरण दाखिल किए
1581	विज्ञान और प्रौद्योगिकी मंत्रालय	विज्ञान और प्रौद्योगिकी विभाग	इंडियन एसोसिएशन फॉर द कल्टीवेशन ऑफ साईन्स
1582	विज्ञान और प्रौद्योगिकी मंत्रालय	विज्ञान और प्रौद्योगिकी विभाग	नेशनल एटलस एण्ड थिमेटिक मैपिंग आर्गनाईजेशन
1583	विज्ञान और प्रौद्योगिकी मंत्रालय	विज्ञान और प्रौद्योगिकी विभाग	उत्तर पूर्वी प्रौद्योगिकी अनुप्रयोग एवं प्रसार केन्द्र
1584	विज्ञान और प्रौद्योगिकी मंत्रालय	वैज्ञानिक और औद्योगिक अनुसंधान विभाग	सीएसआईआर, मुख्यालय, नई दिल्ली
1585	विज्ञान और प्रौद्योगिकी मंत्रालय	वैज्ञानिक और औद्योगिक अनुसंधान विभाग	वैज्ञानिक और औद्योगिक अनुसंधान विभाग
1586	विज्ञान और प्रौद्योगिकी मंत्रालय	वैज्ञानिक और औद्योगिक अनुसंधान विभाग	कन्सलटेंसी डेवलपमेंट सेंटर
1587	विज्ञान और प्रौद्योगिकी मंत्रालय	वैज्ञानिक और औद्योगिक अनुसंधान विभाग	सीएसआईआर – आईआईटीआर, लखनऊ
1588	विज्ञान और प्रौद्योगिकी मंत्रालय	वैज्ञानिक और औद्योगिक अनुसंधान विभाग	राष्ट्रीय अनुसंधान विकास निगम
1589	विज्ञान और प्रौद्योगिकी मंत्रालय	वैज्ञानिक और औद्योगिक अनुसंधान विभाग	सीएसआईआर–सीआईएमएपी, लखनऊ
1590	विज्ञान और प्रौद्योगिकी मंत्रालय	वैज्ञानिक और औद्योगिक अनुसंधान विभाग	सीएसआईआर – एएमपीआईआर, भोपाल
1591	विज्ञान और प्रौद्योगिकी मंत्रालय	वैज्ञानिक और औद्योगिक अनुसंधान विभाग	सीएसआईआर–आईएमटी, चण्डीगढ़
1592	विज्ञान और प्रौद्योगिकी मंत्रालय	वैज्ञानिक और औद्योगिक अनुसंधान विभाग	सीएसआईआर–आईजीआईबी, दिल्ली
1593	विज्ञान और प्रौद्योगिकी मंत्रालय	वैज्ञानिक और औद्योगिक अनुसंधान विभाग	सीएसआईआर – सीजीसीआरआई, कलकत्ता
1594	विज्ञान और प्रौद्योगिकी मंत्रालय	वैज्ञानिक और औद्योगिक अनुसंधान विभाग	सीएसआईआर – एनआईआईएसटी, तिरूअनंतपुरम
1595	विज्ञान और प्रौद्योगिकी मंत्रालय	वैज्ञानिक और औद्योगिक अनुसंधान विभाग	सीएसआईआर–सीडीआरआई, लखनऊ
1596	विज्ञान और प्रौद्योगिकी मंत्रालय	वैज्ञानिक और औद्योगिक अनुसंधान विभाग	सीएसआईआर–सीएसआईओ, चण्डीगढ़
1597	विज्ञान और प्रौद्योगिकी मंत्रालय	वैज्ञानिक और औद्योगिक अनुसंधान विभाग	सीएसआईआर–सीसीएमबी, हैदराबाद
1598	विज्ञान और प्रौद्योगिकी मंत्रालय	वैज्ञानिक और औद्योगिक अनुसंधान विभाग	सीएसआईआर–एनएएल, बेंगालुरू
1599	विज्ञान और प्रौद्योगिकी मंत्रालय	वैज्ञानिक और औद्योगिक अनुसंधान विभाग	सीएसआईआर–आईएचबीटी, पालमपुर

क्र.सं.	मंत्रालय/स्वतंत्र विभाग	विभाग का नाम	लोक प्राधिकारी, जिन्होंने वार्षिक विवरण दाखिल किए
1600	विज्ञान और प्रौद्योगिकी मंत्रालय	वैज्ञानिक और औद्योगिक अनुसंधान विभाग	सीएसआईआर–एनबीआरआई, लखनऊ
1601	विज्ञान और प्रौद्योगिकी मंत्रालय	वैज्ञानिक और औद्योगिक अनुसंधान विभाग	एकेडमी ऑफ साइंटिफिक एण्ड इनोवेटिव रिसर्च
1602	विज्ञान और प्रौद्योगिकी मंत्रालय	वैज्ञानिक और औद्योगिक अनुसंधान विभाग	सीएसआईआर – सीआईएमएफआर, धनबाद
1603	विज्ञान और प्रौद्योगिकी मंत्रालय	वैज्ञानिक और औद्योगिक अनुसंधान विभाग	सीएसआईआर– आईएमएमटी, भुवनेश्वर
1604	विज्ञान और प्रौद्योगिकी मंत्रालय	वैज्ञानिक और औद्योगिक अनुसंधान विभाग	सीएसआईआर– सीईसीआरआई, कराईकुडी
1605	विज्ञान और प्रौद्योगिकी मंत्रालय	वैज्ञानिक और औद्योगिक अनुसंधान विभाग	सीएसआईआर– सीआरआरआई, दिल्ली
1606	विज्ञान और प्रौद्योगिकी मंत्रालय	वैज्ञानिक और औद्योगिक अनुसंधान विभाग	सीएसआईआर– सीएसएमसीआरआई, भावनगर
1607	विज्ञान और प्रौद्योगिकी मंत्रालय	वैज्ञानिक और औद्योगिक अनुसंधान विभाग	सीएसआईआर– सीएसआईआर मद्रास कॉम्पलेक्स, चेन्नई
1608	विज्ञान और प्रौद्योगिकी मंत्रालय	वैज्ञानिक और औद्योगिक अनुसंधान विभाग	सीएसआईआर–सीएलआरआई, चेन्नई
1609	विज्ञान और प्रौद्योगिकी मंत्रालय	वैज्ञानिक और औद्योगिक अनुसंधान विभाग	सीएसआईआर–एनसीएल, पुणे
1610	विज्ञान और प्रौद्योगिकी मंत्रालय	वैज्ञानिक और औद्योगिक अनुसंधान विभाग	सीएसआईआर–आईआईएम, जम्मू
1611	विज्ञान और प्रौद्योगिकी मंत्रालय	वैज्ञानिक और औद्योगिक अनुसंधान विभाग	सीएसआईआर–एनएलएम, जमशेदपुर
1612	विज्ञान और प्रौद्योगिकी मंत्रालय	वैज्ञानिक और औद्योगिक अनुसंधान विभाग	सीएसआईआर–सीईईआरआई, पिलानी
1613	विज्ञान और प्रौद्योगिकी मंत्रालय	वैज्ञानिक और औद्योगिक अनुसंधान विभाग	सीएसआईआर–आईआईसीबी, कोलकाता
1614	विज्ञान और प्रौद्योगिकी मंत्रालय	वैज्ञानिक और औद्योगिक अनुसंधान विभाग	सीएसआईआर – सीएफटीआरआई, मैसूर
1615	विज्ञान और प्रौद्योगिकी मंत्रालय	वैज्ञानिक और औद्योगिक अनुसंधान विभाग	सीएसआईआर–सीबीआरआई, रूड़की
1616	विज्ञान और प्रौद्योगिकी मंत्रालय	वैज्ञानिक और औद्योगिक अनुसंधान विभाग	सीएसआईआर – सीएमईआरआई, दुर्गापुर
1617	विज्ञान और प्रौद्योगिकी मंत्रालय	वैज्ञानिक और औद्योगिक अनुसंधान विभाग	सीएसआईआर–एसईआरसी, चेन्नई
1618	विज्ञान और प्रौद्योगिकी मंत्रालय	वैज्ञानिक और औद्योगिक अनुसंधान विभाग	सीएसआईआर–आईआईसीटी, हैदराबाद

क्र.सं.	मंत्रालय/स्वतंत्र विभाग	विभाग का नाम	लोक प्राधिकारी, जिन्होंने वार्षिक विवरण दाखिल किए
1619	विज्ञान और प्रौद्योगिकी मंत्रालय	वैज्ञानिक और औद्योगिक अनुसंधान विभाग	सीएसआईआर–एनआईओ, गोवा
1620	विज्ञान और प्रौद्योगिकी मंत्रालय	वैज्ञानिक और औद्योगिक अनुसंधान विभाग	सीएसआईआर–एनपीआई, नई दिल्ली
1621	विज्ञान और प्रौद्योगिकी मंत्रालय	वैज्ञानिक और औद्योगिक अनुसंधान विभाग	सीएसआईआर– एनईआईएसटी, जोरहट
1622	विज्ञान और प्रौद्योगिकी मंत्रालय	वैज्ञानिक और औद्योगिक अनुसंधान विभाग	सीएसआईआर–एफपीआई, बेगालुरू
1623	विज्ञान और प्रौद्योगिकी मंत्रालय	वैज्ञानिक और औद्योगिक अनुसंधान विभाग	सीएसआईआर– एनआईएससीएआईआर, नई दिल्ली
1624	विज्ञान और प्रौद्योगिकी मंत्रालय	वैज्ञानिक और औद्योगिक अनुसंधान विभाग	सीएसआईआर–आईआईपी, देहरादून
1625	विज्ञान और प्रौद्योगिकी मंत्रालय	वैज्ञानिक और औद्योगिक अनुसंधान विभाग	सीएसआईआर–एनजीआरआई, हैदराबाद
1626	विज्ञान और प्रौद्योगिकी मंत्रालय	वैज्ञानिक और औद्योगिक अनुसंधान विभाग	सेन्ट्रल इलेक्ट्रॉनिक्स लिमिटेड
1627	विज्ञान और प्रौद्योगिकी मंत्रालय	वैज्ञानिक और औद्योगिक अनुसंधान विभाग	सीएसआईआर–एचआरजीडी, नई दिल्ली
1628	विज्ञान और प्रौद्योगिकी मंत्रालय	वैज्ञानिक और औद्योगिक अनुसंधान विभाग	सीएसआईआर – एनआईएसटीएडीएस, नई दिल्ली
1629	विज्ञान और प्रौद्योगिकी मंत्रालय	वैज्ञानिक और औद्योगिक अनुसंधान विभाग	सीएसआईआर–एनईईआरआई, नागपुर
1630	विज्ञान और प्रौद्योगिकी मंत्रालय	जैव प्रौद्योगिकी विभाग	राष्ट्रीय पौध जीनोम अनुसंधान संस्थान (एनआईपीजीआर)
1631	विज्ञान और प्रौद्योगिकी मंत्रालय	जैव प्रौद्योगिकी विभाग	राष्ट्रीय कोशिका विज्ञान केन्द्र (एनसीसीएस)
1632	विज्ञान और प्रौद्योगिकी मंत्रालय	जैव प्रौद्योगिकी विभाग	राष्ट्रीय कृषि खाद्य जैव तकनीकि संस्थान (एनएबीआई)
1633	विज्ञान और प्रौद्योगिकी मंत्रालय	जैव प्रौद्योगिकी विभाग	क्षेत्रीय जैव–प्रौद्योगिकी केन्द्र, फरीदाबाद
1634	विज्ञान और प्रौद्योगिकी मंत्रालय	जैव प्रौद्योगिकी विभाग	जैव प्रौद्योगिकी विभाग
1635	विज्ञान और प्रौद्योगिकी मंत्रालय	जैव प्रौद्योगिकी विभाग	सेन्टर फॉर इनोवेटिव एण्ड अप्लाएड बायो प्रोसेसिंग, मोहाली
1636	विज्ञान और प्रौद्योगिकी मंत्रालय	जैव प्रौद्योगिकी विभाग	राष्ट्रीय मष्तिष्क अनुसंधान केन्द्र (एनबीआरसी)
1637	विज्ञान और प्रौद्योगिकी मंत्रालय	जैव प्रौद्योगिकी विभाग	जीवन विज्ञान संस्थान (आईएलएस)
1638	विज्ञान और प्रौद्योगिकी मंत्रालय	जैव प्रौद्योगिकी विभाग	राष्ट्रीय पशु जैव प्रौद्योगिकी संस्थान (एनआईएबी)

क्र.सं.	मंत्रालय/स्वतंत्र विभाग	विभाग का नाम	लोक प्राधिकारी, जिन्होंने वार्षिक विवरण दाखिल किए
1639	विज्ञान और प्रौद्योगिकी मंत्रालय	जैव प्रौद्योगिकी विभाग	सेन्टर फॉर डीएनए फिंगरप्रिंटिंग एण्ड डाईग्नोस्टिक (सीडीएफडी)
1640	विज्ञान और प्रौद्योगिकी मंत्रालय	जैव प्रौद्योगिकी विभाग	जैव संसाधन एवं स्थायी विकास संस्थान (आईबीएसडी)
1641	विज्ञान और प्रौद्योगिकी मंत्रालय	जैव प्रौद्योगिकी विभाग	भारत इम्यूनोलाजिकल एण्ड बायोलाजिकल कारपोरेशन लि (बीआईबीसीओएल)
1642	विज्ञान और प्रौद्योगिकी मंत्रालय	जैव प्रौद्योगिकी विभाग	ट्रांस्लेशनल हेल्थ साइंस एण्ड टेक्नोलॉजी इंस्टीच्यूट
1643	विज्ञान और प्रौद्योगिकी मंत्रालय	जैव प्रौद्योगिकी विभाग	राष्ट्रीय प्रतिरक्षा विज्ञान संस्थान (एनआईआई)
1644	विज्ञान और प्रौद्योगिकी मंत्रालय	जैव प्रौद्योगिकी विभाग	राजीव गाँधी जैवप्रौद्योगिकी केन्द्र
1645	विज्ञान और प्रौद्योगिकी मंत्रालय	जैव प्रौद्योगिकी विभाग	नेशनल इंस्टीच्यूट ऑफ बायोमेडिकल जिनोमिक्स
1646	नौवहन मंत्रालय	नौवहन विभाग	नौवहन विभाग
1647	नौवहन मंत्रालय	नौवहन विभाग	वी. ओ. चिदम्बरनार पत्तन न्यास
1648	नौवहन मंत्रालय	नौवहन विभाग	चेन्नई पत्तन न्यास
1649	नौवहन मंत्रालय	नौवहन विभाग	कोलकाता पत्तन न्यास
1650	नौवहन मंत्रालय	नौवहन विभाग	कोचीन शिपयार्ड लिमिटेड
1651	नौवहन मंत्रालय	नौवहन विभाग	कोचीन पत्तन न्यास
1652	नौवहन मंत्रालय	नौवहन विभाग	कांदला पत्तन न्यास
1653	नौवहन मंत्रालय	नौवहन विभाग	न्यू मंगलौर पत्तन न्यास
1654	नौवहन मंत्रालय	नौवहन विभाग	जवाहरलाल नेहरू (न्हावाशेवा) पत्तन न्यास
1655	नौवहन मंत्रालय	नौवहन विभाग	भारतीय नौवहन निगम लिमिटेड
1656	नौवहन मंत्रालय	नौवहन विभाग	कामराज पोर्ट लिमिटेड
1657	नौवहन मंत्रालय	नौवहन विभाग	भारतीय अंतर्देशीय जलमार्ग प्राधिकरण, नोएडा
1658	नौवहन मंत्रालय	नौवहन विभाग	सेतुसमुन्द्रम निगम लिमिटेड
1659	नौवहन मंत्रालय	नौवहन विभाग	पारादीप पत्तन न्यास
1660	नौवहन मंत्रालय	नौवहन विभाग	इंडियन मेरीटाईम यूनिवर्सिटी, चेन्नई
1661	नौवहन मंत्रालय	नौवहन विभाग	भारतीय ड्रेडजिंग निगम लिमिटेड, विशाखापत्तनम
1662	नौवहन मंत्रालय	नौवहन विभाग	नौवहान महानिदेशालय, डीजी(एस)
1663	नौवहन मंत्रालय	नौवहन विभाग	नाविक भविष्य निधि संगठन, मुम्बई
1664	नौवहन मंत्रालय	नौवहन विभाग	मुम्बई पत्तन न्यास

क्र.सं.	मंत्रालय/स्वतंत्र विभाग	विभाग का नाम	लोक प्राधिकारी, जिन्होंने वार्षिक विवरण दाखिल किए
1665	कौशल विकास और उद्यमिता मंत्रालय	उपलब्ध नहीं	कौशल विकास और उद्यमिता मंत्रालय
1666	कौशल विकास और उद्यमिता मंत्रालय	उपलब्ध नहीं	राष्ट्रीय कौशल विकास एजेंसी
1667	कौशल विकास और उद्यमिता मंत्रालय	उपलब्ध नहीं	राष्ट्रीय उद्यमिता और लघु व्यवसाय विकास संस्थान (एनआईईएसबीयूडी)
1668	कौशल विकास और उद्यमिता मंत्रालय	उपलब्ध नहीं	राष्ट्रीय कौशल विकास निगम
1669	कौशल विकास और उद्यमिता मंत्रालय	उपलब्ध नहीं	भारतीय उद्यमिता संस्थान, गुवाहाटी
1670	कौशल विकास और उद्यमिता मंत्रालय	उपलब्ध नहीं	प्रशिक्षण महानिदेशालय
1671	सामाजिक न्याय और अधिकारिता मंत्रालय	उपलब्ध नहीं	डिपार्टमेंट ऑफ इंपावरमेंट ऑफ परशनू वीथ डिसऐबलिटिज (दिव्यांगजन)
1672	सामाजिक न्याय और अधिकारिता मंत्रालय	उपलब्ध नहीं	बाबू जगजीवन राम राष्ट्रीय फाउण डेशन
1673	सामाजिक न्याय और अधिकारिता मंत्रालय	उपलब्ध नहीं	राष्ट्रीय सफाई कर्मचारी आयोग
1674	सामाजिक न्याय और अधिकारिता मंत्रालय	उपलब्ध नहीं	राष्ट्रीय पीछड़ा वर्ग आयोग
1675	सामाजिक न्याय और अधिकारिता मंत्रालय	उपलब्ध नहीं	पंडित दीन दयाल उपाध्याय नेशनल इंस्टीच्यूट फॉर परसन वीद फिजिकली हैंडीकैप्ड डिसएबीलीटीज (पीडीयूएनआईपीपीडी)
1676	सामाजिक न्याय और अधिकारिता मंत्रालय	उपलब्ध नहीं	राष्ट्रीय अनुसूचित जाति वित्त और विकास निगम
1677	सामाजिक न्याय और अधिकारिता मंत्रालय	उपलब्ध नहीं	सामाजिक न्याय और अधिकारिता मंत्रालय
1678	सामाजिक न्याय और अधिकारिता मंत्रालय	उपलब्ध नहीं	विकलांग व्यक्तियों के लिए मुख्य आयुक्त का कार्यालय
1679	सामाजिक न्याय और अधिकारिता मंत्रालय	उपलब्ध नहीं	राष्ट्रीय अस्थि विकलांग संस्थान
1680	सामाजिक न्याय और अधिकारिता मंत्रालय	उपलब्ध नहीं	राष्ट्रीय पीछड़ा वर्ग वित्त विकास निगम
1681	सामाजिक न्याय और अधिकारिता मंत्रालय	उपलब्ध नहीं	भारतीय पुनर्वास परिषद
1682	सामाजिक न्याय और अधिकारिता मंत्रालय	उपलब्ध नहीं	राष्ट्रीय सफाई कर्मचारी वित्त एवं विकास निगम

क्र.सं.	मंत्रालय/स्वतंत्र विभाग	विभाग का नाम	लोक प्राधिकारी, जिन्होंने वार्षिक विवरण दाखिल किए
1683	सामाजिक न्याय और अधिकारिता मंत्रालय	उपलब्ध नहीं	डॉ अम्बेडकर फाउण्डेशन
1684	सामाजिक न्याय और अधिकारिता मंत्रालय	उपलब्ध नहीं	राष्ट्रीय मानसिक रोगी संस्थान
1685	सामाजिक न्याय और अधिकारिता मंत्रालय	उपलब्ध नहीं	सेरेब्रल पाल्सी, ऑटिज्म, मंदबुद्धि और बहु विकलांगता से ग्रस्त व्यक्तियों के लिए राष्ट्रीय न्यास
1686	सामाजिक न्याय और अधिकारिता मंत्रालय	उपलब्ध नहीं	अली यावर जंग राष्ट्रीय बधिर संस्थान
1687	सामाजिक न्याय और अधिकारिता मंत्रालय	उपलब्ध नहीं	राष्ट्रीय सामाजिक सुरक्षा संस्थान
1688	सामाजिक न्याय और अधिकारिता मंत्रालय	उपलब्ध नहीं	राष्ट्रीय अंध संस्थान
1689	सामाजिक न्याय और अधिकारिता मंत्रालय	उपलब्ध नहीं	राष्ट्रीय बहुविकलांग व्यक्ति अधिकारिता संस्थान (एनआईईपीएमडी)
1690	सामाजिक न्याय और अधिकारिता मंत्रालय	उपलब्ध नहीं	स्वामी विवेकानंद राष्ट्रीय पुनर्वास प्रशिक्षण और अनुसंधान संस्थान
1691	सामाजिक न्याय और अधिकारिता मंत्रालय	उपलब्ध नहीं	राष्ट्रीय विकलांग वित्त एवं विकास निगम
1692	सामाजिक न्याय और अधिकारिता मंत्रालय	उपलब्ध नहीं	राष्ट्रीय अनुसूचित जाति आयोग
1693	सामाजिक न्याय और अधिकारिता मंत्रालय	उपलब्ध नहीं	आर्टिफिशियल लिम्ब्स मैनुफैक्चरिंग कारर्पोरेशन ऑफ इंडिया
1694	सांख्यिकी एवं कार्यक्रम कार्यान्वयन मंत्रालय	उपलब्ध नहीं	सांख्यिकी एवं कार्यक्रम कार्यान्वयन मंत्रालय
1695	इस्पात मंत्रालय	उपलब्ध नहीं	इस्पात मंत्रालय
1696	इस्पात मंत्रालय	उपलब्ध नहीं	एमएसटीसी लिमिटेड
1697	इस्पात मंत्रालय	उपलब्ध नहीं	मेकॉन लिमिटेड
1698	इस्पात मंत्रालय	उपलब्ध नहीं	भारतीय इस्पात प्राधिकरण लिमिटेड (एसएआईएल)
1699	इस्पात मंत्रालय	उपलब्ध नहीं	बीजू पटनायक राष्ट्रीय इस्पात संस्थान
1700	इस्पात मंत्रालय	उपलब्ध नहीं	एमओआईएल, लिमिटेड
1701	इस्पात मंत्रालय	उपलब्ध नहीं	फ्रेरो स्क्रैप निगम लिमिटेड
1702	इस्पात मंत्रालय	उपलब्ध नहीं	नेशनल इंस्टीच्यूट ऑफ सेकेन्ड्री स्टील टेक्नोलॉजी (एनआईएसएसटी)
1703	इस्पात मंत्रालय	उपलब्ध नहीं	एनएमडीसी लिमिटेड

क्र.सं.	मंत्रालय/स्वतंत्र विभाग	विभाग का नाम	लोक प्राधिकारी, जिन्होंने वार्षिक विवरण दाखिल किए
1704	इस्पात मंत्रालय	उपलब्ध नहीं	संयुक्त संयंत्र समिति
1705	इस्पात मंत्रालय	उपलब्ध नहीं	राष्ट्रीय इस्पात निगम लिमिटेड
1706	इस्पात मंत्रालय	उपलब्ध नहीं	केआईओसीएल लिमिटेड
1707	इस्पात मंत्रालय	उपलब्ध नहीं	इंस्टीच्यूट ऑफ स्टील डेवलपमेंट एण्ड ग्रोथ (आईएनएसडीएजी)
1708	वस्त्र मंत्रालय	उपलब्ध नहीं	वस्त्र मंत्रालय
1709	वस्त्र मंत्रालय	उपलब्ध नहीं	वस्त्र आयुक्त का कार्यालय
1710	वस्त्र मंत्रालय	उपलब्ध नहीं	राष्ट्रीय हथकरघा विकास निगम लिमिटेड
1711	वस्त्र मंत्रालय	उपलब्ध नहीं	विकास आयुक्त (हथकरघा) का कार्यालय
1712	वस्त्र मंत्रालय	उपलब्ध नहीं	भारतीय जूट निगम लिमिटेड
1713	वस्त्र मंत्रालय	उपलब्ध नहीं	जूट आयुक्त का कार्यालय
1714	वस्त्र मंत्रालय	उपलब्ध नहीं	राष्ट्रीय वस्त्र निगम लिमिटेड
1715	वस्त्र मंत्रालय	उपलब्ध नहीं	वस्त्र समिति
1716	वस्त्र मंत्रालय	उपलब्ध नहीं	राष्ट्रीय जूट बोर्ड
1717	वस्त्र मंत्रालय	उपलब्ध नहीं	केन्द्रीय सिल्क बोर्ड
1718	वस्त्र मंत्रालय	उपलब्ध नहीं	भारतीय हस्तशिल्प और हथकरघा निर्यात निगम
1719	वस्त्र मंत्रालय	उपलब्ध नहीं	राष्ट्रीय जूट विनिर्माण निगम लिमिटेड
1720	वस्त्र मंत्रालय	उपलब्ध नहीं	भारतीय केन्द्रीय कुटीर उद्योग लिमिटेड
1721	वस्त्र मंत्रालय	उपलब्ध नहीं	सरदार वल्लभ भाई पटेल वस्त्र प्रबंधन संस्थान
1722	वस्त्र मंत्रालय	उपलब्ध नहीं	केन्द्रीय उन विकास बोर्ड
1723	वस्त्र मंत्रालय	उपलब्ध नहीं	विकास आयुक्त (हस्तशिल्प) का कार्यालय
1724	वस्त्र मंत्रालय	उपलब्ध नहीं	राष्ट्रीय फैशन प्रौद्योगिकी संस्थान
1725	वस्त्र मंत्रालय	उपलब्ध नहीं	ब्रिटीश इंडिया कार्पोरेशन
1726	वस्त्र मंत्रालय	उपलब्ध नहीं	भारतीय जूट निगम लिमिटेड
1727	पर्यटन मंत्रालय	उपलब्ध नहीं	पर्यटन मंत्रालय
1728	पर्यटन मंत्रालय	उपलब्ध नहीं	आईएचएम, गॉधीनगर
1729	पर्यटन मंत्रालय	उपलब्ध नहीं	आईएचएम, कोलकाता
1730	पर्यटन मंत्रालय	उपलब्ध नहीं	आईएचएम, हाजीपुर
1731	पर्यटन मंत्रालय	उपलब्ध नहीं	आईएचएम, गुरदासपुर
1732	पर्यटन मंत्रालय	उपलब्ध नहीं	आईएचएम, पूसा

केन्द्रीय सूचना आयोग CENTRAL INFORMATION COMMISSION CIC

क्र.सं.	मंत्रालय/स्वतंत्र विभाग	विभाग का नाम	लोक प्राधिकारी, जिन्होंने वार्षिक विवरण दाखिल किए
1733	पर्यटन मंत्रालय	उपलब्ध नहीं	आईएचएम, बंगलुरू
1734	पर्यटन मंत्रालय	उपलब्ध नहीं	आईएचएम, भोपाल
1735	पर्यटन मंत्रालय	उपलब्ध नहीं	आईएचएम, हैदराबाद
1736	पर्यटन मंत्रालय	उपलब्ध नहीं	आईएचएम, भुवनेश्वर
1737	पर्यटन मंत्रालय	उपलब्ध नहीं	आईएचएम, शिमला
1738	पर्यटन मंत्रालय	उपलब्ध नहीं	आईएचएम, श्रीनगर
1739	पर्यटन मंत्रालय	उपलब्ध नहीं	आईएचएम, लखनऊ
1740	पर्यटन मंत्रालय	उपलब्ध नहीं	आईएचएम, जयपुर
1741	पर्यटन मंत्रालय	उपलब्ध नहीं	एनसीएचएमसीटी, नोएडा
1742	पर्यटन मंत्रालय	उपलब्ध नहीं	आईएचएम, ग्वालियर
1743	पर्यटन मंत्रालय	उपलब्ध नहीं	आईएचएम, चण्डीगढ़
1744	पर्यटन मंत्रालय	उपलब्ध नहीं	भारतीय पर्यटन विकास निगम (आईटीडीसी)
1745	पर्यटन मंत्रालय	उपलब्ध नहीं	आईएचएम, ग्वालियर
1746	पर्यटन मंत्रालय	उपलब्ध नहीं	आईएचएम, शिलांग
1747	पर्यटन मंत्रालय	उपलब्ध नहीं	आईएचएम, चेन्नई
1748	पर्यटन मंत्रालय	उपलब्ध नहीं	आईएचएम, गोवा
1749	पर्यटन मंत्रालय	उपलब्ध नहीं	आईएचएम, मुम्बई
1750	पर्यटन मंत्रालय	उपलब्ध नहीं	आईएचएम, तिरूअनंतपुरम
1751	पर्यटन मंत्रालय	उपलब्ध नहीं	आईएचएम, गुवाहाटी
1752	जनजातीय कार्य मंत्रालय	उपलब्ध नहीं	जनजातीय कार्य मंत्रालय
1753	जनजातीय कार्य मंत्रालय	उपलब्ध नहीं	ट्राईफेड
1754	जनजातीय कार्य मंत्रालय	उपलब्ध नहीं	एनएसटीएफडीसी
1755	जनजातीय कार्य मंत्रालय	उपलब्ध नहीं	छैब्ज
1756	जल संसाधन और गंगा संरक्षण मंत्रालय	उपलब्ध नहीं	जल संसाधन और गंगा संरक्षण मंत्रालय
1757	जल संसाधन और गंगा संरक्षण मंत्रालय	उपलब्ध नहीं	ब्रह्मपुत्र बोर्ड
1758	जल संसाधन और गंगा संरक्षण मंत्रालय	उपलब्ध नहीं	केन्द्रीय जल और विद्युत अनुसंधान स्टेशन
1759	जल संसाधन और गंगा संरक्षण मंत्रालय	उपलब्ध नहीं	गंगा बाढ़ नियंत्रण आयोग
1760	जल संसाधन और गंगा संरक्षण मंत्रालय	उपलब्ध नहीं	वैप्कॉस लिमिटेड
1761	जल संसाधन और गंगा संरक्षण मंत्रालय	उपलब्ध नहीं	केन्द्रीय भू जल बोर्ड

क्र.सं.	मंत्रालय/स्वतंत्र विभाग	विभाग का नाम	लोक प्राधिकारी, जिन्होंने वार्षिक विवरण दाखिल किए
1762	जल संसाधन और गंगा संरक्षण मंत्रालय	उपलब्ध नहीं	केन्द्रीय मृदा और सामग्री अनुसंधान स्टेशन
1763	जल संसाधन और गंगा संरक्षण मंत्रालय	उपलब्ध नहीं	केन्द्रीय जल आयोग
1764	जल संसाधन और गंगा संरक्षण मंत्रालय	उपलब्ध नहीं	कृष्णा नदी प्रबंधन बोर्ड
1765	जल संसाधन और गंगा संरक्षण मंत्रालय	उपलब्ध नहीं	उपर यमुना नदी बोर्ड
1766	जल संसाधन और गंगा संरक्षण मंत्रालय	उपलब्ध नहीं	राष्ट्रीय परियोजना निर्माण निगम लिमिटेड
1767	जल संसाधन और गंगा संरक्षण मंत्रालय	उपलब्ध नहीं	वेतन एवं लेखा कार्यालय
1768	जल संसाधन और गंगा संरक्षण मंत्रालय	उपलब्ध नहीं	राष्ट्रीय जलविज्ञान संस्थान
1769	जल संसाधन और गंगा संरक्षण मंत्रालय	उपलब्ध नहीं	बेतवा नदी बोर्ड
1770	जल संसाधन और गंगा संरक्षण मंत्रालय	उपलब्ध नहीं	सरदार सरोवर निर्माण सलाहकार समिति
1771	जल संसाधन और गंगा संरक्षण मंत्रालय	उपलब्ध नहीं	नर्मदा नियंत्रण प्राधिकरण
1772	जल संसाधन और गंगा संरक्षण मंत्रालय	उपलब्ध नहीं	राष्ट्रीय जल विकास एजेंसी
1773	जल संसाधन और गंगा संरक्षण मंत्रालय	उपलब्ध नहीं	फरक्का बराज परियोजना
1774	जल संसाधन और गंगा संरक्षण मंत्रालय	उपलब्ध नहीं	वाणसागर कंट्रोल बोर्ड
1775	जल संसाधन और गंगा संरक्षण मंत्रालय	उपलब्ध नहीं	तुंगभद्रा बोर्ड
1776	महिला एवं बाल विकास मंत्रालय	उपलब्ध नहीं	केन्द्रीय समाजिक कल्याण बोर्ड
1777	महिला एवं बाल विकास मंत्रालय	उपलब्ध नहीं	राष्ट्रीय बाल अधिकार संरक्षण आयोग
1778	महिला एवं बाल विकास मंत्रालय	उपलब्ध नहीं	सेन्ट्रल एडाप्सन रिसोर्स एजेंसी (सीएआरए)
1779	महिला एवं बाल विकास मंत्रालय	उपलब्ध नहीं	महिला एवं बाल विकास मंत्रालय
1780	महिला एवं बाल विकास मंत्रालय	उपलब्ध नहीं	राष्ट्रीय महिला आयोग (एनसीडब्ल्यू)
1781	महिला एवं बाल विकास मंत्रालय	उपलब्ध नहीं	राष्ट्रीय लोक सहयोग और बाल विकास संस्थान (एनआईपीसीसीडी)
1782	महिला एवं बाल विकास मंत्रालय	उपलब्ध नहीं	राष्ट्रीय महिला कोष

क्र.सं.	मंत्रालय/स्वतंत्र विभाग	विभाग का नाम	लोक प्राधिकारी, जिन्होंने वार्षिक विवरण दाखिल किए
1783	युवा कार्य और खेलकूद मंत्रालय	उपलब्ध नहीं	युवा कार्य और खेलकूद मंत्रालय
1784	युवा कार्य और खेलकूद मंत्रालय	उपलब्ध नहीं	लक्ष्मीबाई राष्ट्रीय शारीरिक शिक्षा संस्थान
1785	युवा कार्य और खेलकूद मंत्रालय	उपलब्ध नहीं	नेहरू युवा केन्द्र संगठन
1786	युवा कार्य और खेलकूद मंत्रालय	उपलब्ध नहीं	राष्ट्रीय सेवा योजना
1787	युवा कार्य और खेलकूद मंत्रालय	उपलब्ध नहीं	भारतीय खेदकूद प्राधिकरण
1788	युवा कार्य और खेलकूद मंत्रालय	उपलब्ध नहीं	राजीव गांधी राष्ट्रीय युवा विकास संस्थान
1789	नीति आयोग	उपलब्ध नहीं	नीति आयोग
1790	राष्ट्रपति सचिवालय	उपलब्ध नहीं	राष्ट्रपति सचिवालय
1791	प्रधानमंत्री कार्यालय	उपलब्ध नहीं	प्रधानमंत्री कार्यालय
1792	भारत उच्चतम न्यायालय	उपलब्ध नहीं	भारत उच्चतम न्यायालय
1793	अंडमान एवं निकोबार संघ राज्य क्षेत्र	उपलब्ध नहीं	अंडमान एवं निकोबार संघ राज्य क्षेत्र
1794	चण्डीगढ़ संघ राज्य क्षेत्र	उपलब्ध नहीं	विद्यालयी शिक्षा निदेशालय
1795	चण्डीगढ़ संघ राज्य क्षेत्र	उपलब्ध नहीं	पशुपालन
1796	चण्डीगढ़ संघ राज्य क्षेत्र	उपलब्ध नहीं	केन्द्रीय राजकोष
1797	चण्डीगढ़ संघ राज्य क्षेत्र	उपलब्ध नहीं	चंडीगढ़ महिला और बाल विकास निगम लिमिटेड
1798	चण्डीगढ़ संघ राज्य क्षेत्र	उपलब्ध नहीं	चंडीगढ़ अ. जा. और पिछड़ा वर्ग विकास निगम लिमिटेड
1799	चण्डीगढ़ संघ राज्य क्षेत्र	उपलब्ध नहीं	चंडीगढ़ राज्य उपभोक्ता विवाद समाधान आयोग
1800	चण्डीगढ़ संघ राज्य क्षेत्र	उपलब्ध नहीं	रोजगार कार्यालय
1801	चण्डीगढ़ संघ राज्य क्षेत्र	उपलब्ध नहीं	निदेशक, स्वास्थ्य सेवाएं
1802	चण्डीगढ़ संघ राज्य क्षेत्र	उपलब्ध नहीं	वन और वन्यजीवन विभाग
1803	चण्डीगढ़ संघ राज्य क्षेत्र	उपलब्ध नहीं	सरकारी कला महाविद्यालय
1804	चण्डीगढ़ संघ राज्य क्षेत्र	उपलब्ध नहीं	सरकारी संग्रहालय और कला दीर्घा
1805	चण्डीगढ़ संघ राज्य क्षेत्र	उपलब्ध नहीं	उच्चतर शिक्षा
1806	चण्डीगढ़ संघ राज्य क्षेत्र	उपलब्ध नहीं	सूचना और प्रौद्योगिकी विभाग
1807	चण्डीगढ़ संघ राज्य क्षेत्र	उपलब्ध नहीं	नगर निगम
1808	चण्डीगढ़ संघ राज्य क्षेत्र	उपलब्ध नहीं	श्रम विभाग, चण्डीगढ़ संघ राज्य क्षेत्र
1809	चण्डीगढ़ संघ राज्य क्षेत्र	उपलब्ध नहीं	विधि और अभियोजन विभाग
1810	चण्डीगढ़ संघ राज्य क्षेत्र	उपलब्ध नहीं	आयोजना और मूलयांकन संगठन
1811	चण्डीगढ़ संघ राज्य क्षेत्र	उपलब्ध नहीं	कारागार विभाग

क्र.सं.	मंत्रालय/स्वतंत्र विभाग	विभाग का नाम	लोक प्राधिकारी, जिन्होंने वार्षिक विवरण दाखिल किए
1812	चण्डीगढ़ संघ राज्य क्षेत्र	उपलब्ध नहीं	जनसंपर्क विभाग
1813	चण्डीगढ़ संघ राज्य क्षेत्र	उपलब्ध नहीं	पंजाब इंजीनियरिंग कॉलेज
1814	चण्डीगढ़ संघ राज्य क्षेत्र	उपलब्ध नहीं	आतिथ्य विभाग
1815	चण्डीगढ़ संघ राज्य क्षेत्र	उपलब्ध नहीं	विज्ञान और प्रौद्योगिकी और नवकरणीय ऊर्जा
1816	चण्डीगढ़ संघ राज्य क्षेत्र	उपलब्ध नहीं	सामाजिक कल्याण और महिला बाल विकास
1817	चण्डीगढ़ संघ राज्य क्षेत्र	उपलब्ध नहीं	खेल विभाग
1818	चण्डीगढ़ संघ राज्य क्षेत्र	उपलब्ध नहीं	मुद्रण और लेखन सामग्री विभाग
1819	चण्डीगढ़ संघ राज्य क्षेत्र	उपलब्ध नहीं	राज्य विधिक सेवाएं प्राधिकरण
1820	चण्डीगढ़ संघ राज्य क्षेत्र	उपलब्ध नहीं	राज्य परिवहन प्राधिकरण
1821	चण्डीगढ़ संघ राज्य क्षेत्र	उपलब्ध नहीं	शहरी आयोजना वास्तुकला विभाग
1822	चण्डीगढ़ संघ राज्य क्षेत्र	उपलब्ध नहीं	सतर्कता विभाग
1823	चण्डीगढ़ संघ राज्य क्षेत्र	उपलब्ध नहीं	जिला परिषद
1824	चण्डीगढ़ संघ राज्य क्षेत्र	उपलब्ध नहीं	राजकीय महिला पॉलिटेक्निक
1825	चण्डीगढ़ संघ राज्य क्षेत्र	उपलब्ध नहीं	गृह विभाग
1826	चण्डीगढ़ संघ राज्य क्षेत्र	उपलब्ध नहीं	सरकारी चिकित्सा महाविद्यालय अस्पताल
1827	चण्डीगढ़ संघ राज्य क्षेत्र	उपलब्ध नहीं	चंडीगढ़ परिवहन उपक्रम
1828	चण्डीगढ़ संघ राज्य क्षेत्र	उपलब्ध नहीं	पुलिस विभाग
1829	चण्डीगढ़ संघ राज्य क्षेत्र	उपलब्ध नहीं	ग्रामीण विकास और पंचायत
1830	चण्डीगढ़ संघ राज्य क्षेत्र	उपलब्ध नहीं	एससीईआरटी चण्डीगढ़
1831	दादर एवं नगर हवेली संघ राज्य क्षेत्र	उपलब्ध नहीं	दादर एवं नगर हवेली संघ राज्य क्षेत्र
1832	दमन और दीव संघ राज्य क्षेत्र	उपलब्ध नहीं	दमन और दीव संघ राज्य क्षेत्र
1833	दिल्ली संघ राज्य क्षेत्र	उपलब्ध नहीं	राष्ट्रीय विधि विश्वविद्यालय दिल्ली
1834	दिल्ली संघ राज्य क्षेत्र	उपलब्ध नहीं	भास्कराचार्य कॉलेज ऑफ अप्लाएड साईन्सेज
1835	दिल्ली संघ राज्य क्षेत्र	उपलब्ध नहीं	अम्बेडकर विश्वविद्यालय
1836	दिल्ली संघ राज्य क्षेत्र	उपलब्ध नहीं	दिल्ली राज्य विधिक सेवा प्राधिकरण
1837	दिल्ली संघ राज्य क्षेत्र	उपलब्ध नहीं	समाज कल्याण विभाग, दिल्ली संघ राज्य क्षेत्र
1838	दिल्ली संघ राज्य क्षेत्र	उपलब्ध नहीं	दिल्ली जल बोर्ड
1839	दिल्ली संघ राज्य क्षेत्र	उपलब्ध नहीं	शहीद सुकदेव कॉलेज ऑफ बिजनेस स्टडीज

क्र.सं.	मंत्रालय/स्वतंत्र विभाग	विभाग का नाम	लोक प्राधिकारी, जिन्होंने वार्षिक विवरण दाखिल किए
1840	दिल्ली संघ राज्य क्षेत्र	उपलब्ध नहीं	मुख्य निर्वाचन अधिकारी का कार्यालय
1841	दिल्ली संघ राज्य क्षेत्र	उपलब्ध नहीं	नई दिल्ली नगरपालिका परिषद
1842	दिल्ली संघ राज्य क्षेत्र	उपलब्ध नहीं	व्यापार और कर विभाग
1843	दिल्ली संघ राज्य क्षेत्र	उपलब्ध नहीं	शिक्षा निदेशालय
1844	दिल्ली संघ राज्य क्षेत्र	उपलब्ध नहीं	रजिस्ट्रार चिट फंड
1845	दिल्ली संघ राज्य क्षेत्र	उपलब्ध नहीं	इंदिरा गांधी शारीरिक शिक्षा एवं खेल विज्ञान संस्थान
1846	दिल्ली संघ राज्य क्षेत्र	उपलब्ध नहीं	उत्तरी दिल्ली नगर निगम, अभियांत्रिकी विभाग
1847	दिल्ली संघ राज्य क्षेत्र	उपलब्ध नहीं	आचार्य नरेन्द्र देव महाविद्यालय
1848	दिल्ली संघ राज्य क्षेत्र	उपलब्ध नहीं	पूर्वी दिल्ली नगर निगम मुख्यालय
1849	दिल्ली संघ राज्य क्षेत्र	उपलब्ध नहीं	स्वास्थ्य सेवा निदेशालय, मुख्यालय
1850	दिल्ली संघ राज्य क्षेत्र	उपलब्ध नहीं	नेताजी सुभाष प्रौद्योगिकी संस्थान
1851	दिल्ली संघ राज्य क्षेत्र	उपलब्ध नहीं	दिल्ली अभियोजन निदेशालय
1852	दिल्ली संघ राज्य क्षेत्र	उपलब्ध नहीं	दिल्ली राज्य नागरिक आपूर्ति निगम लिमिटेड
1853	दिल्ली संघ राज्य क्षेत्र	उपलब्ध नहीं	उद्योग विभाग
1854	दिल्ली संघ राज्य क्षेत्र	उपलब्ध नहीं	लोक निर्माण विभाग, दिल्ली
1855	दिल्ली संघ राज्य क्षेत्र	उपलब्ध नहीं	प्रशासनिक सुधार विभाग
1856	दिल्ली संघ राज्य क्षेत्र	उपलब्ध नहीं	प्रधान लेखा कार्यालय
1857	दिल्ली संघ राज्य क्षेत्र	उपलब्ध नहीं	दिल्ली पर्यटन एवं परिवहन विकास निगम लिमिटेड
1858	दिल्ली संघ राज्य क्षेत्र	उपलब्ध नहीं	उपायुक्त का कार्यालय, दक्षिणी
1859	दिल्ली संघ राज्य क्षेत्र	उपलब्ध नहीं	जी. बी. पंत अस्पताल
1860	दिल्ली संघ राज्य क्षेत्र	उपलब्ध नहीं	मुख्य सचिव दिल्ली का कार्यालय
1861	दिल्ली संघ राज्य क्षेत्र	उपलब्ध नहीं	उपायुक्त का कार्यालय, पश्चिम
1862	दिल्ली संघ राज्य क्षेत्र	उपलब्ध नहीं	कला महाविद्यालय
1863	दिल्ली संघ राज्य क्षेत्र	उपलब्ध नहीं	दिल्ली सहकारी आवास वित्त निगम लिमिटेड
1864	दिल्ली संघ राज्य क्षेत्र	उपलब्ध नहीं	आयुष निदेशालय
1865	दिल्ली संघ राज्य क्षेत्र	उपलब्ध नहीं	तकनीकि शिक्षा और प्रशिक्षण विभाग
1866	दिल्ली संघ राज्य क्षेत्र	उपलब्ध नहीं	पंजाबी अकादमी, दिल्ली
1867	दिल्ली संघ राज्य क्षेत्र	उपलब्ध नहीं	चाचा नेहरू बाल चिकित्सालय
1868	दिल्ली संघ राज्य क्षेत्र	उपलब्ध नहीं	ए एण्ड यू तिब्बिया कॉलेज एण्ड हास्पीटल

क्र.सं.	मंत्रालय/स्वतंत्र विभाग	विभाग का नाम	लोक प्राधिकारी, जिन्होंने वार्षिक विवरण दाखिल किए
1869	दिल्ली संघ राज्य क्षेत्र	उपलब्ध नहीं	दिल्ली ट्रान्सको लिमिटेड
1870	दिल्ली संघ राज्य क्षेत्र	उपलब्ध नहीं	उपायुक्त का कार्यालय, उत्तरी
1871	दिल्ली संघ राज्य क्षेत्र	उपलब्ध नहीं	सामान्य प्रशासन विभाग
1872	दिल्ली संघ राज्य क्षेत्र	उपलब्ध नहीं	मौलाना आजाद चिकित्सा महाविद्यालय
1873	दिल्ली संघ राज्य क्षेत्र	उपलब्ध नहीं	उप–मुख्यमंत्री का कार्यालय
1874	दिल्ली संघ राज्य क्षेत्र	उपलब्ध नहीं	परिवहन विकास जीएडी रोजगार एवं श्रम मंत्री का कार्यालय
1875	दिल्ली संघ राज्य क्षेत्र	उपलब्ध नहीं	अम्बेडकर प्रौद्योगिकी संस्थान
1876	दिल्ली संघ राज्य क्षेत्र	उपलब्ध नहीं	मानव व्यवहार और संबद्ध विज्ञान संस्थान
1877	दिल्ली संघ राज्य क्षेत्र	उपलब्ध नहीं	मौलाना आजाद दंतव्य विज्ञान संस्थान
1878	दिल्ली संघ राज्य क्षेत्र	उपलब्ध नहीं	दिल्ली धरोहर अनुसंधान एवं प्रबंध संस्थान
1879	दिल्ली संघ राज्य क्षेत्र	उपलब्ध नहीं	डा हेडगेवार आरोग्य संस्थान
1880	दिल्ली संघ राज्य क्षेत्र	उपलब्ध नहीं	विकास विभाग
1881	दिल्ली संघ राज्य क्षेत्र	उपलब्ध नहीं	दिल्ली खादी और ग्रामीण उद्योग बोर्ड
1882	दिल्ली संघ राज्य क्षेत्र	उपलब्ध नहीं	कस्तुरबा प्रौद्योगिकी संस्थान
1883	दिल्ली संघ राज्य क्षेत्र	उपलब्ध नहीं	खाद्य संभरण एवं उपभोक्ता मामले
1884	दिल्ली संघ राज्य क्षेत्र	उपलब्ध नहीं	पर्यटन विभाग, दिल्ली
1885	दिल्ली संघ राज्य क्षेत्र	उपलब्ध नहीं	परिवार कल्याण निदेशालय
1886	दिल्ली संघ राज्य क्षेत्र	उपलब्ध नहीं	राज्य निर्वाचन आयोग, दिल्ली
1887	दिल्ली संघ राज्य क्षेत्र	उपलब्ध नहीं	दीन दयाल उपाध्याय महाविद्यालय
1888	दिल्ली संघ राज्य क्षेत्र	उपलब्ध नहीं	दिल्ली विधान सभा सचिवालय
1889	दिल्ली संघ राज्य क्षेत्र	उपलब्ध नहीं	निषेध निदेशालय
1890	दिल्ली संघ राज्य क्षेत्र	उपलब्ध नहीं	केन्द्रीय कारागार, तिहाड़
1891	दिल्ली संघ राज्य क्षेत्र	उपलब्ध नहीं	राज्य सैनिक बोर्ड, दिल्ली
1892	दिल्ली संघ राज्य क्षेत्र	उपलब्ध नहीं	डा एन. सी. जोशी मेमोरियल अस्पताल
1893	दिल्ली संघ राज्य क्षेत्र	उपलब्ध नहीं	साहित्य कला परिषद
1894	दिल्ली संघ राज्य क्षेत्र	उपलब्ध नहीं	लोकायुक्त का कार्यालय, दिल्ली
1895	दिल्ली संघ राज्य क्षेत्र	उपलब्ध नहीं	औषधि नियंत्रण विभाग
1896	दिल्ली संघ राज्य क्षेत्र	उपलब्ध नहीं	बोर्ड ऑफ होम्योपैथिक सिस्टम ऑफ मेडिसीन, दिल्ली
1897	दिल्ली संघ राज्य क्षेत्र	उपलब्ध नहीं	दिल्ली नगर निगम

क्र.सं.	मंत्रालय/स्वतंत्र विभाग	विभाग का नाम	लोक प्राधिकारी, जिन्होंने वार्षिक विवरण दाखिल किए
1898	दिल्ली संघ राज्य क्षेत्र	उपलब्ध नहीं	अम्बेडकर उन्नत संचार प्रौद्योगिकी और अनुसंधान संस्थान
1899	दिल्ली संघ राज्य क्षेत्र	उपलब्ध नहीं	दिल्ली तकनीकी विश्वविद्यालय
1900	दिल्ली संघ राज्य क्षेत्र	उपलब्ध नहीं	महिला एवं बाल विकास विभाग
1901	दिल्ली संघ राज्य क्षेत्र	उपलब्ध नहीं	माप एवं तौल विभाग
1902	दिल्ली संघ राज्य क्षेत्र	उपलब्ध नहीं	डीएफसी (न्यू दिल्ली एण्ड चण्डीगढ़)
1903	दिल्ली संघ राज्य क्षेत्र	उपलब्ध नहीं	दिल्ली अधीनस्थ सेवा चयन बोर्ड
1904	दिल्ली संघ राज्य क्षेत्र	उपलब्ध नहीं	दक्षिणी दिल्ली नगर निगम, केन्द्रीय क्षेत्र
1905	दिल्ली संघ राज्य क्षेत्र	उपलब्ध नहीं	दिल्ली अग्निशमन सेवा
1906	दिल्ली संघ राज्य क्षेत्र	उपलब्ध नहीं	केन्द्रीय उत्पात, मनोरंजन एवं विलासिता कर
1907	दिल्ली संघ राज्य क्षेत्र	उपलब्ध नहीं	दिल्ली राज्य एड्स कंट्रोल सोसायटी
1908	दिल्ली संघ राज्य क्षेत्र	उपलब्ध नहीं	भाई परमानंद व्यवसाय अध्ययन संस्थान
1909	दिल्ली संघ राज्य क्षेत्र	उपलब्ध नहीं	प्रशिक्षण निदेशालय यूटीसीएस
1910	दिल्ली संघ राज्य क्षेत्र	उपलब्ध नहीं	स्वास्थ्य एवं परिवार कल्याण विभाग
1911	दिल्ली संघ राज्य क्षेत्र	उपलब्ध नहीं	लोक शिकायत आयोग
1912	दिल्ली संघ राज्य क्षेत्र	उपलब्ध नहीं	गुरू नानक नेत्र केन्द्र
1913	दिल्ली संघ राज्य क्षेत्र	उपलब्ध नहीं	लेफ्टिनेंट गवर्नर का सचिवालय
1914	दिल्ली संघ राज्य क्षेत्र	उपलब्ध नहीं	गुरू तेगबहादुर (जीटीबी) अस्पताल
1915	दिल्ली संघ राज्य क्षेत्र	उपलब्ध नहीं	मंत्री का कार्यालय (श्री सत्येन्द्र जैन)
1916	दिल्ली संघ राज्य क्षेत्र	उपलब्ध नहीं	खाद्य सुरक्षा विभाग
1917	दिल्ली संघ राज्य क्षेत्र	उपलब्ध नहीं	दिल्ली नर्सिंग कौन्सिल
1918	दिल्ली संघ राज्य क्षेत्र	उपलब्ध नहीं	मुख्यमंत्री दिल्ली का कार्यालय
1919	दिल्ली संघ राज्य क्षेत्र	उपलब्ध नहीं	चौ. ब्रह्मप्रकाश राजकीय अभियांत्रिकी महाविद्यालय
1920	दिल्ली संघ राज्य क्षेत्र	उपलब्ध नहीं	उपायुक्त का कार्यालय, उत्तर पश्चिम
1921	दिल्ली संघ राज्य क्षेत्र	उपलब्ध नहीं	गुरूद्वारा निर्वाचन निदेशालय
1922	दिल्ली संघ राज्य क्षेत्र	उपलब्ध नहीं	उर्दू अकादमी दिल्ली
1923	दिल्ली संघ राज्य क्षेत्र	उपलब्ध नहीं	उपायुक्त का कार्यालय, दक्षिण ी–पश्चिमी

क्र.सं.	मंत्रालय/स्वतंत्र विभाग	विभाग का नाम	लोक प्राधिकारी, जिन्होंने वार्षिक विवरण दाखिल किए
1924	दिल्ली संघ राज्य क्षेत्र	उपलब्ध नहीं	महर्षि बाल्मिकी शिक्षा महाविद्यालय
1925	दिल्ली संघ राज्य क्षेत्र	उपलब्ध नहीं	दिल्ली दंतव्य परिषद
1926	दिल्ली संघ राज्य क्षेत्र	उपलब्ध नहीं	आर्थिक एवं सांख्यिकी निदेशालय
1927	दिल्ली संघ राज्य क्षेत्र	उपलब्ध नहीं	पर्यावरण विभाग
1928	दिल्ली संघ राज्य क्षेत्र	उपलब्ध नहीं	अत्तर सेन आई एण्ड जेनरल हास्पीटल
1929	दिल्ली संघ राज्य क्षेत्र	उपलब्ध नहीं	पुरातत्व विभाग
1930	दिल्ली संघ राज्य क्षेत्र	उपलब्ध नहीं	दिल्ली होटल प्रबंधन और खान–पान प्रौद्योगिकी संस्थान
1931	दिल्ली संघ राज्य क्षेत्र	उपलब्ध नहीं	सरदार वल्लभ भाई पटेल अस्पताल
1932	दिल्ली संघ राज्य क्षेत्र	उपलब्ध नहीं	ऊर्जा विभाग
1933	दिल्ली संघ राज्य क्षेत्र	उपलब्ध नहीं	कानून, न्याय और विधिक कार्य विभाग
1934	दिल्ली संघ राज्य क्षेत्र	उपलब्ध नहीं	गरूनानक प्रौद्योगिकी संस्थान
1935	दिल्ली संघ राज्य क्षेत्र	उपलब्ध नहीं	मीराबाई प्रौद्योगिकी संस्थान
1936	दिल्ली संघ राज्य क्षेत्र	उपलब्ध नहीं	अरूणा आसफ अली गवर्नमेंट अस्पताल
1937	दिल्ली संघ राज्य क्षेत्र	उपलब्ध नहीं	गुरु गोविन्द सिंह इन्द्रप्रस्थ विश्वविद्यालय
1938	दिल्ली संघ राज्य क्षेत्र	उपलब्ध नहीं	दिल्ली महिला आयोग
1939	दिल्ली संघ राज्य क्षेत्र	उपलब्ध नहीं	राज्य शैक्षिक अनुसंधान और प्रशिक्षण परिषद (एससीईआरटी)
1940	दिल्ली संघ राज्य क्षेत्र	उपलब्ध नहीं	अंकेक्षण निदेशालय
1941	दिल्ली संघ राज्य क्षेत्र	उपलब्ध नहीं	उच्चतर शिक्षा निदेशालय
1942	दिल्ली संघ राज्य क्षेत्र	उपलब्ध नहीं	लघु बचत और लॉटरी निदेशालय
1943	दिल्ली संघ राज्य क्षेत्र	उपलब्ध नहीं	राव तुला राम स्मारक अस्पताल
1944	दिल्ली संघ राज्य क्षेत्र	उपलब्ध नहीं	बाबू जगजीवन राम मेमोरियल अस्पताल
1945	दिल्ली संघ राज्य क्षेत्र	उपलब्ध नहीं	दिल्ली संघ राज्य क्षेत्र गृह आरक्षी महानिदेशालय
1946	दिल्ली संघ राज्य क्षेत्र	उपलब्ध नहीं	महाराज अग्रसेन महाविद्यालय, दिल्ली
1947	दिल्ली संघ राज्य क्षेत्र	उपलब्ध नहीं	दिल्ली परिवहन निगम
1948	दिल्ली संघ राज्य क्षेत्र	उपलब्ध नहीं	दिल्ली सफाई कर्मचारी आयोग
1949	दिल्ली संघ राज्य क्षेत्र	उपलब्ध नहीं	महर्षि बाल्मिकी अस्पताल

क्र.सं.	मंत्रालय/स्वतंत्र विभाग	विभाग का नाम	लोक प्राधिकारी, जिन्होंने वार्षिक विवरण दाखिल किए
1950	दिल्ली संघ राज्य क्षेत्र	उपलब्ध नहीं	मंत्री का कार्यालय (श्री राजेन्द्र पाल गौतम)
1951	दिल्ली संघ राज्य क्षेत्र	उपलब्ध नहीं	न्यायालयिक विज्ञान प्रयोगशाला
1952	दिल्ली संघ राज्य क्षेत्र	उपलब्ध नहीं	भगिनी निवेदिता महाविद्यालय
1953	दिल्ली संघ राज्य क्षेत्र	उपलब्ध नहीं	पंडित मदन मोहन मालवीय अस्पताल
1954	दिल्ली संघ राज्य क्षेत्र	उपलब्ध नहीं	दिल्ली कृषि विपण्ण बोर्ड
1955	दिल्ली संघ राज्य क्षेत्र	उपलब्ध नहीं	दक्षिणी दिल्ली नगर निगम, मुख्यालय
1956	दिल्ली संघ राज्य क्षेत्र	उपलब्ध नहीं	दक्षिणी दिल्ली नगर निगम, स्वास्थ्य विभाग
1957	दिल्ली संघ राज्य क्षेत्र	उपलब्ध नहीं	जग प्रवेश चन्द्रा अस्पताल
1958	दिल्ली संघ राज्य क्षेत्र	उपलब्ध नहीं	दिल्ली इंस्टीच्यूट ऑफ फर्मास्यूटिकल साइंस एण्ड रिसर्च
1959	दिल्ली संघ राज्य क्षेत्र	उपलब्ध नहीं	दिल्ली अल्पसंख्यक आयोग
1960	दिल्ली संघ राज्य क्षेत्र	उपलब्ध नहीं	दिल्ली डायलॉग एण्ड डेवलपमेंट कमिशन
1961	दिल्ली संघ राज्य क्षेत्र	उपलब्ध नहीं	हिन्दी अकादमी, दिल्ली
1962	दिल्ली संघ राज्य क्षेत्र	उपलब्ध नहीं	राजस्व विभाग
1963	दिल्ली संघ राज्य क्षेत्र	उपलब्ध नहीं	आचार्यश्री भिक्षु गवर्नमेण्ट हॉस्पीटल
1964	दिल्ली संघ राज्य क्षेत्र	उपलब्ध नहीं	रजिस्ट्रार कोआपरेटिव सोसायटी
1965	दिल्ली संघ राज्य क्षेत्र	उपलब्ध नहीं	जी.पी. पंत प्रौद्योगिकी संस्थान
1966	दिल्ली संघ राज्य क्षेत्र	उपलब्ध नहीं	इन्द्रप्रस्थ पावर जेनरेशन कंपनी लिमिटेड (जीईएनसीओ)
1967	दिल्ली संघ राज्य क्षेत्र	उपलब्ध नहीं	वन और वन्य जीवन विभाग
1968	दिल्ली संघ राज्य क्षेत्र	उपलब्ध नहीं	दक्षिणी दिल्ली नगर निगम, शिक्षा विभाग
1969	दिल्ली संघ राज्य क्षेत्र	उपलब्ध नहीं	नेहरू होम्योपैथीक चिकित्सा महाविद्यालय और अस्पताल
1970	दिल्ली संघ राज्य क्षेत्र	उपलब्ध नहीं	सतर्कता एवं भ्रष्टाचार निवारक निदेशाल
1971	दिल्ली संघ राज्य क्षेत्र	उपलब्ध नहीं	डा बाबा साहब अम्बेडकर अस्पताल
1972	दिल्ली संघ राज्य क्षेत्र	उपलब्ध नहीं	लाल बहादुर शास्त्री अस्पताल
1973	दिल्ली संघ राज्य क्षेत्र	उपलब्ध नहीं	दिल्ली विद्युत विनियामक आयोग (डीईआरसी)
1974	दिल्ली संघ राज्य क्षेत्र	उपलब्ध नहीं	दिल्ली राज्य औद्योगिक एवं आधारभूत संरचना विकास निगम लिमिटेड

क्र.सं.	मंत्रालय/स्वतंत्र विभाग	विभाग का नाम	लोक प्राधिकारी, जिन्होंने वार्षिक विवरण दाखिल किए
1975	दिल्ली संघ राज्य क्षेत्र	उपलब्ध नहीं	मैथली भोजपुरी अकादमी, दिल्ली
1976	दिल्ली संघ राज्य क्षेत्र	उपलब्ध नहीं	डा बी आर सूर हाम्योपैथिक मेडिकल कॉलेज और अस्पताल
1977	दिल्ली संघ राज्य क्षेत्र	उपलब्ध नहीं	श्रम विभाग, दिल्ली
1978	दिल्ली संघ राज्य क्षेत्र	उपलब्ध नहीं	दिल्ली श्रमिक कल्याण बोर्ड
1979	दिल्ली संघ राज्य क्षेत्र	उपलब्ध नहीं	दिल्ली अभिलेखागार विभाग
1980	दिल्ली संघ राज्य क्षेत्र	उपलब्ध नहीं	भूमि और भवन विभाग
1981	दिल्ली संघ राज्य क्षेत्र	उपलब्ध नहीं	परिवहन विभाग, दिल्ली
1982	दिल्ली संघ राज्य क्षेत्र	उपलब्ध नहीं	उपायुक्त का कार्यालय, केन्द्रीय
1983	दिल्ली संघ राज्य क्षेत्र	उपलब्ध नहीं	आर्यभट्ट प्रौद्योगिकी संस्थान
1984	दिल्ली संघ राज्य क्षेत्र	उपलब्ध नहीं	संजय गाँधी स्मारक अस्पताल
1985	दिल्ली संघ राज्य क्षेत्र	उपलब्ध नहीं	ओ बी सी आयोग
1986	दिल्ली संघ राज्य क्षेत्र	उपलब्ध नहीं	भीमराव अम्बेडकर महाविद्यालय
1987	दिल्ली संघ राज्य क्षेत्र	उपलब्ध नहीं	दिल्ली उपभोक्ता सहकारी थोक भण्डार लिमिटेड
1988	दिल्ली संघ राज्य क्षेत्र	उपलब्ध नहीं	इंदिरा गांधी तकनीकी महिला विश्वविद्यालय (आईजीडीटीयूडब्ल्यू)
1989	दिल्ली संघ राज्य क्षेत्र	उपलब्ध नहीं	पूसा प्रौद्योगिकी संस्थान
1990	दिल्ली संघ राज्य क्षेत्र	उपलब्ध नहीं	नगर विकास विभाग
1991	दिल्ली संघ राज्य क्षेत्र	उपलब्ध नहीं	अ. जा., अ. ज., अ. पि. व. एवं अल्पसंख्यक कल्याण विभाग
1992	दिल्ली संघ राज्य क्षेत्र	उपलब्ध नहीं	कला, संस्कृति एवं भाषा विभाग
1993	दिल्ली संघ राज्य क्षेत्र	उपलब्ध नहीं	दिल्ली फार्मेसी परिषद
1994	दिल्ली संघ राज्य क्षेत्र	उपलब्ध नहीं	तकनीकी शिक्षा बोर्ड
1995	दिल्ली संघ राज्य क्षेत्र	उपलब्ध नहीं	सेवा विभाग
1996	दिल्ली संघ राज्य क्षेत्र	उपलब्ध नहीं	कृषि विपण्ण निदेशालय
1997	दिल्ली संघ राज्य क्षेत्र	उपलब्ध नहीं	उपायुक्त का कार्यालय, नई दिल्ली
1998	दिल्ली संघ राज्य क्षेत्र	उपलब्ध नहीं	सिंचाई और बाढ़ नियंत्रण विभाग
1999	दिल्ली संघ राज्य क्षेत्र	उपलब्ध नहीं	भगवान महावीर अस्पताल
2000	दिल्ली संघ राज्य क्षेत्र	उपलब्ध नहीं	गृह विभाग, दिल्ली सरकार राष्ट्रीय राजधानी क्षेत्र
2001	दिल्ली संघ राज्य क्षेत्र	उपलब्ध नहीं	दिल्ली संस्कृत अकादमी
2002	दिल्ली संघ राज्य क्षेत्र	उपलब्ध नहीं	सूचना और प्रचार निदेशालय
2003	दिल्ली संघ राज्य क्षेत्र	उपलब्ध नहीं	वित्त विभाग
2004	दिल्ली संघ राज्य क्षेत्र	उपलब्ध नहीं	शहीद राजगुरू कॉलेज ऑफ अप्लाएड सांइस फॉर वोमेन
2005	दिल्ली संघ राज्य क्षेत्र	उपलब्ध नहीं	सत्यवादी राजा हरिश्चन्द्र अस्पताल

क्र.सं.	मंत्रालय/स्वतंत्र विभाग	विभाग का नाम	लोक प्राधिकारी, जिन्होंने वार्षिक विवरण दाखिल किए
2006	दिल्ली संघ राज्य क्षेत्र	उपलब्ध नहीं	दिल्ली वक्फ बोर्ड
2007	दिल्ली संघ राज्य क्षेत्र	उपलब्ध नहीं	दिल्ली राज्य हज समिति
2008	दिल्ली संघ राज्य क्षेत्र	उपलब्ध नहीं	दीन दयाल उपाध्याय अस्पताल
2009	दिल्ली संघ राज्य क्षेत्र	उपलब्ध नहीं	सामाजिक सुविधा संगम
2010	दिल्ली संघ राज्य क्षेत्र	उपलब्ध नहीं	सिंधी अकादमी
2011	दिल्ली संघ राज्य क्षेत्र	उपलब्ध नहीं	रोजगार निदेशालय
2012	दिल्ली संघ राज्य क्षेत्र	उपलब्ध नहीं	दिल्ली अ. जा., पिछड़ा वर्ग एवं विकलांग वित्त एवं विकास निगम
2013	दिल्ली संघ राज्य क्षेत्र	उपलब्ध नहीं	दिल्ली प्रदूषण नियंत्रण समिति
2014	दिल्ली संघ राज्य क्षेत्र	उपलब्ध नहीं	आयोजना विभाग
2015	दिल्ली संघ राज्य क्षेत्र	उपलब्ध नहीं	लोक नायक अस्पताल
2016	दिल्ली संघ राज्य क्षेत्र	उपलब्ध नहीं	गुरू गोविन्द सिंह सरकारी अस्पताल
2017	दिल्ली संघ राज्य क्षेत्र	उपलब्ध नहीं	उपायुक्त का कार्यालय, पूर्वी
2018	दिल्ली संघ राज्य क्षेत्र	उपलब्ध नहीं	सूचना एवं प्रौद्योगिकी विभाग
2019	दिल्ली संघ राज्य क्षेत्र	उपलब्ध नहीं	दिल्ली राज्य उपभोक्ता विवाद निबटान आयोग
2020	दिल्ली संघ राज्य क्षेत्र	उपलब्ध नहीं	एनसीसी विभाग
2021	दिल्ली संघ राज्य क्षेत्र	उपलब्ध नहीं	दिल्ली भारतीय चिकित्सा परिषद
2022	दिल्ली संघ राज्य क्षेत्र	उपलब्ध नहीं	उप–शिशिक्षु सलाहकार
2023	दिल्ली संघ राज्य क्षेत्र	उपलब्ध नहीं	दक्षिणी दिल्ली नगर निगम, नजफगढ़ क्षेत्र
2024	दिल्ली संघ राज्य क्षेत्र	उपलब्ध नहीं	उपायुक्त का कार्यालय, उत्तर पूर्व
2025	दिल्ली संघ राज्य क्षेत्र	उपलब्ध नहीं	दक्षिणी दिल्ली नगर निगम, पश्चिमी क्षेत्र
2026	दिल्ली संघ राज्य क्षेत्र	उपलब्ध नहीं	परिवहन, विधि एवं निर्वाचन मंत्री का कार्यालय
2027	दिल्ली संघ राज्य क्षेत्र	उपलब्ध नहीं	खाद्य एवं नागरिक आपूर्ति मंत्री का कार्यालय
2028	दिल्ली संघ राज्य क्षेत्र	उपलब्ध नहीं	डॉ जी.जी.एल.एस. प्रज्ञा विद्या प्रतिष्ठान
2029	दिल्ली संघ राज्य क्षेत्र	उपलब्ध नहीं	दक्षिणी दिल्ली नगर निगम, वित्त विभाग
2030	लक्षद्वीप संघ राज्य क्षेत्र	उपलब्ध नहीं	लक्षद्वीप संघ राज्य क्षेत्र
2031	पाण्डीचेरी संघ राज्य क्षेत्र	उपलब्ध नहीं	पाण्डीचेरी संघ राज्य क्षेत्र
2032	पाण्डीचेरी संघ राज्य क्षेत्र	उपलब्ध नहीं	आर्थिक एवं सांख्यिकी
2033	पाण्डीचेरी संघ राज्य क्षेत्र	उपलब्ध नहीं	टाउन एवं कंट्री प्लानिंग डिपार्टमेंट

क्र.सं.	मंत्रालय/स्वतंत्र विभाग	विभाग का नाम	लोक प्राधिकारी, जिन्होंने वार्षिक विवरण दाखिल किए
2034	पाण्डीचेरी संघ राज्य क्षेत्र	उपलब्ध नहीं	श्रम विभाग
2035	पाण्डीचेरी संघ राज्य क्षेत्र	उपलब्ध नहीं	कॉलेक्टोरेट, कराईकल
2036	पाण्डीचेरी संघ राज्य क्षेत्र	उपलब्ध नहीं	कला और संस्कृति
2037	पाण्डीचेरी संघ राज्य क्षेत्र	उपलब्ध नहीं	विधि विभाग, पुडुचेरी
2038	पाण्डीचेरी संघ राज्य क्षेत्र	उपलब्ध नहीं	वाणिज्य कर विभाग
2039	पाण्डीचेरी संघ राज्य क्षेत्र	उपलब्ध नहीं	अदि द्रविदार कल्याण विभाग
2040	पाण्डीचेरी संघ राज्य क्षेत्र	उपलब्ध नहीं	विधि विभाग अभियोजन निदेशक
2041	पाण्डीचेरी संघ राज्य क्षेत्र	उपलब्ध नहीं	आयोजना एवं अनुसंधान
2042	पाण्डीचेरी संघ राज्य क्षेत्र	उपलब्ध नहीं	विद्यालयी शिक्षा
2043	पाण्डीचेरी संघ राज्य क्षेत्र	उपलब्ध नहीं	लोक निर्माण विभाग
2044	पाण्डीचेरी संघ राज्य क्षेत्र	उपलब्ध नहीं	उच्चत्तर एवं तकनीकी शिक्षा निदेशालय
2045	पाण्डीचेरी संघ राज्य क्षेत्र	उपलब्ध नहीं	मुख्य सचिवालय, आरटीआई प्रतिवेदन
2046	पाण्डीचेरी संघ राज्य क्षेत्र	उपलब्ध नहीं	लेखन सामग्री और मुद्रण निदेशालय
2047	पाण्डीचेरी संघ राज्य क्षेत्र	उपलब्ध नहीं	महिला और बाल विकास विभाग
2048	पाण्डीचेरी संघ राज्य क्षेत्र	उपलब्ध नहीं	अग्निशमन सेवा
2049	पाण्डीचेरी संघ राज्य क्षेत्र	उपलब्ध नहीं	राज्य निर्वाचन आयोग
2050	पाण्डीचेरी संघ राज्य क्षेत्र	उपलब्ध नहीं	लेखा एवं कोष
2051	पाण्डीचेरी संघ राज्य क्षेत्र	उपलब्ध नहीं	इलेक्ट्रानिक विभाग
2052	पाण्डीचेरी संघ राज्य क्षेत्र	उपलब्ध नहीं	क्षेत्रीय प्रशासक का कार्यालय, यानम
2053	पाण्डीचेरी संघ राज्य क्षेत्र	उपलब्ध नहीं	सूचना एवं प्रचार
2054	पाण्डीचेरी संघ राज्य क्षेत्र	उपलब्ध नहीं	वन एवं वन्य जीवन
2055	पाण्डीचेरी संघ राज्य क्षेत्र	उपलब्ध नहीं	उद्योग और वाणिज्य
2056	पाण्डीचेरी संघ राज्य क्षेत्र	उपलब्ध नहीं	पशुपालन और पशु कल्याण
2057	पाण्डीचेरी संघ राज्य क्षेत्र	उपलब्ध नहीं	विद्युत विभाग
2058	पाण्डीचेरी संघ राज्य क्षेत्र	उपलब्ध नहीं	विज्ञान प्रौद्योगिकी एवं पर्यावरण विभाग
2059	पाण्डीचेरी संघ राज्य क्षेत्र	उपलब्ध नहीं	लेफ्टिनेंट गवर्नर का सचिवालय
2060	पाण्डीचेरी संघ राज्य क्षेत्र	उपलब्ध नहीं	कृषि विभाग
2061	पाण्डीचेरी संघ राज्य क्षेत्र	उपलब्ध नहीं	परिवहन विभाग
2062	पाण्डीचेरी संघ राज्य क्षेत्र	उपलब्ध नहीं	जिला उद्योग केन्द्र
2063	पाण्डीचेरी संघ राज्य क्षेत्र	उपलब्ध नहीं	मंत्रीपरिषद का कार्यालय
2064	पाण्डीचेरी संघ राज्य क्षेत्र	उपलब्ध नहीं	सामाजिक कल्याण
2065	पाण्डीचेरी संघ राज्य क्षेत्र	उपलब्ध नहीं	विधान सभा सचिवालय

क्र.सं.	मंत्रालय/स्वतंत्र विभाग	विभाग का नाम	लोक प्राधिकारी, जिन्होंने वार्षिक विवरण दाखिल किए
2066	पाण्डीचेरी संघ राज्य क्षेत्र	उपलब्ध नहीं	नागरिक आपूर्ति और उपभोक्ता मामले
2067	पाण्डीचेरी संघ राज्य क्षेत्र	उपलब्ध नहीं	सहकारिता विभाग
2068	पाण्डीचेरी संघ राज्य क्षेत्र	उपलब्ध नहीं	सूचना प्रौद्योगिकी
2069	पाण्डीचेरी संघ राज्य क्षेत्र	उपलब्ध नहीं	स्थानीय प्रशासन
2070	पाण्डीचेरी संघ राज्य क्षेत्र	उपलब्ध नहीं	ग्रामीण विकास निदेशालय
2071	पाण्डीचेरी संघ राज्य क्षेत्र	उपलब्ध नहीं	मत्स्यन
2072	पाण्डीचेरी संघ राज्य क्षेत्र	उपलब्ध नहीं	सैनिक कल्याण
2073	पाण्डीचेरी संघ राज्य क्षेत्र	उपलब्ध नहीं	पर्यटन विभाग
2074	पाण्डीचेरी संघ राज्य क्षेत्र	उपलब्ध नहीं	क्षेत्रीय प्रशासक का कार्यालय, माहे
2075	पाण्डीचेरी संघ राज्य क्षेत्र	उपलब्ध नहीं	राजस्व एवं आपदा प्रबंधन
2076	पाण्डीचेरी संघ राज्य क्षेत्र	उपलब्ध नहीं	स्वास्थ्य एवं परिवार कल्याण
2077	पाण्डीचेरी संघ राज्य क्षेत्र	उपलब्ध नहीं	एनसीसी ग्रुप हेडक्वार्टस, पुडुचेरी
2078	पाण्डीचेरी संघ राज्य क्षेत्र	उपलब्ध नहीं	पुलिस
2079	उप–राष्ट्रपति सचिवालय	उपलब्ध नहीं	उप–राष्ट्रपति सचिवालय

CENTRAL INFORMATION COMMISSION

केन्द्रीय सूचना आयोग